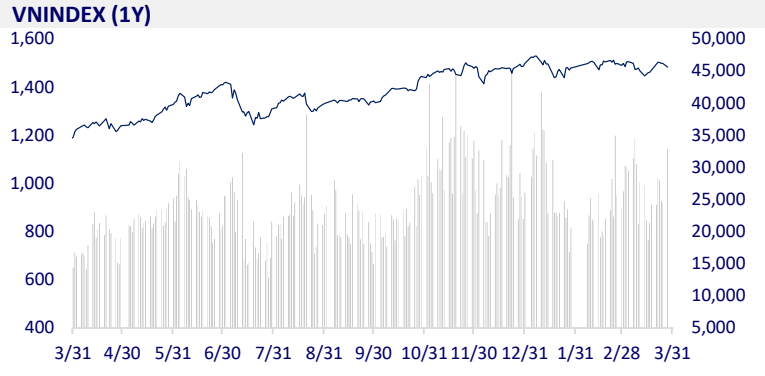
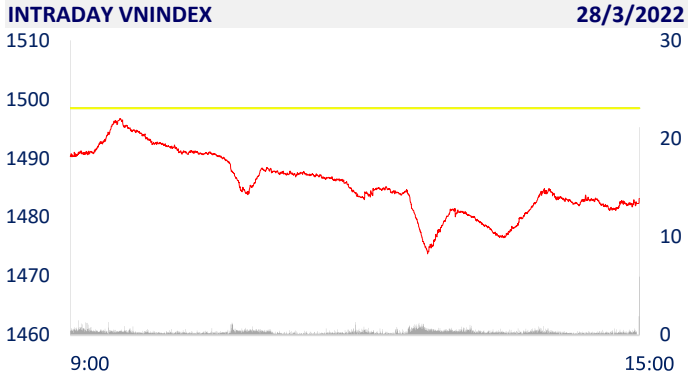
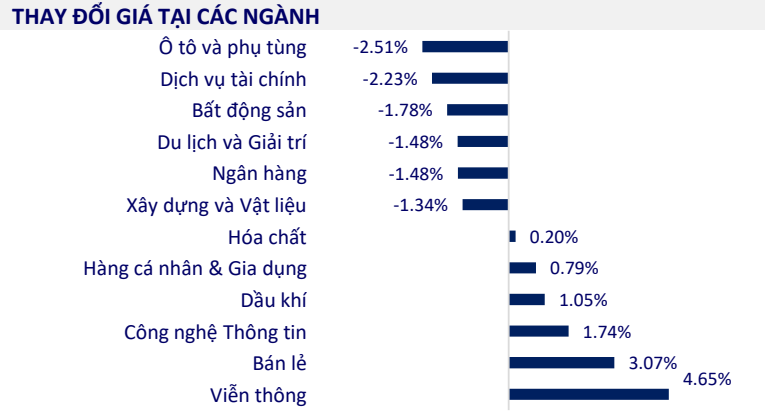


TTCK VIỆT NAM		1D	YTD
VN-INDEX	1,483.18	-1.02%	-1.01%
VN30	1,484.16	-0.95%	-3.36%
HNX	454.89	-1.49%	-4.03%
UPCOM	116.01	-0.85%	2.96%
GT mua ròng NĐTNN (tỷ)	-81.72		
Tổng GTGD (tỷ)	39,709.40	31.29%	27.80%

Hàng loạt cổ phiếu đầu cơ lao dốc, VN-Index giảm trên 15 điểm. Thanh khoản thị trường duy trì ở mức cao với tổng giá trị khớp lệnh đạt 19.883 tỷ đồng, tăng 29%, trong đó, giá trị khớp lệnh riêng sàn HoSE tăng 32% lên 16.421 tỷ đồng. Khối ngoại mua ròng trở lại 51 tỷ đồng trên sàn HoSE.



ETF & PHÁI SINH		1D	YTD
E1VFN30	25,130	-0.20%	-2.71%
FUEMAV30	17,450	-0.85%	-3.54%
FUESSV30	18,310	2.81%	-3.63%
FUESSV50	22,100	0.00%	-3.49%
FUESSVFL	21,910	0.46%	-2.54%
FUEVFN30	29,100	0.34%	3.74%
FUEVN100	19,770	-0.65%	-7.96%
VN30F2209	1,476.70	-0.93%	
VN30F2206	1,476.30	-0.87%	
VN30F2203	1,472.20	0.00%	
VN30F2202	1,540.20	0.00%	



THỊ TRƯỜNG THẾ GIỚI		1D	YTD
Nikkei	27,943.89	-0.10%	-2.94%
Shanghai	3,214.50	0.07%	-11.68%
Kospi	2,729.56	-0.02%	-8.33%
Hang Seng	21,684.97	1.72%	-7.32%
STI (Singapore)	3,413.69	0.00%	9.28%
SET (Thái Lan)	1,684.30	0.45%	1.61%
Dầu thô (\$/thùng)	108.44	-1.89%	41.75%
Vàng (\$/ounce)	1,930.40	-0.79%	6.02%

Chứng khoán châu Á trái chiều, giá dầu lao dốc gần 3%. Tại Nhật Bản, Nikkei 225 giảm 0,1%. Thị trường chứng khoán Trung Quốc đi lên với Shanghai Composite tăng 0,07%. Chỉ số Hang Seng của Hong Kong tăng 1,72%. Số liệu công bố cuối tuần trước cho thấy lợi nhuận công nghiệp Trung Quốc tăng 5% trong hai tháng đầu năm nay so với cùng kỳ năm trước.

KINH TẾ VĨ MÔ		1D (bps)	YTD (bps)
Lãi suất liên NH	2.13%	-5	132
Lãi suất tiết kiệm 12T	5.60%	0	0
TPCP - 5 năm	1.90%	2	89
TPCP - 10 năm	2.43%	5	43
USD/VND	23,100	0.41%	0.70%
EUR/VND	25,581	-1.01%	-3.35%
CNY/VND	3,663	0.03%	0.14%

Số liệu mới được NHNN công bố cho thấy tổng phương tiện thanh toán toàn nền kinh tế tăng 2,59% trong tháng 1, tương đương cung tiền đã mở rộng thêm 346.643 tỷ đồng. Con số này gấp gần 3,8 lần quy mô cung tiền tăng thêm trong tháng 1/2021. Trong đó, lượng tiền mặt trong lưu thông tăng hơn 20%, tương đương mở rộng thêm 307.410 tỷ đồng.

LỊCH SỰ KIỆN						
Mã	Ngày GDKHQ	Ngày ĐKCC	Ngày thực hiện	Loại	Tỉ lệ	Giá trị
CTS	3/28/2022	3/29/2022		Cổ phiếu	100:8	
TOS	3/29/2022	3/30/2022	4/8/2022	Tiền mặt		2,500
VWS	3/29/2022	3/30/2022	4/8/2022	Tiền mặt		1,000
NAV	3/30/2022	3/31/2022	4/22/2022	Tiền mặt		800
TVB	3/30/2022	3/31/2022	4/21/2022	Tiền mặt		1,000
HAM	3/30/2022	3/31/2022	4/21/2022	Tiền mặt		500
SEA	3/31/2022	4/1/2022	4/27/2022	Tiền mặt		9,500
DHG	4/1/2022	4/4/2022	4/15/2022	Tiền mặt		3,500
VUA	4/1/2022	4/4/2022	4/19/2022	Tiền mặt		500

## TIN TỨC CHỌN LỌC

Lượng tiền mặt trong nền kinh tế tăng hơn 307.000 tỷ chỉ trong 1 tháng

Hà Nội dành gần 2.000 tỷ đồng cho vay phục hồi sản xuất

Đề xuất lùi hạn nộp thuế cho doanh nghiệp và hộ kinh doanh

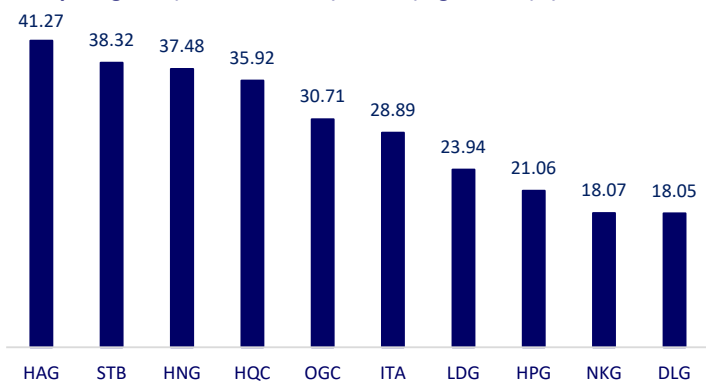
Các công ty Mỹ đang mua lại cổ phiếu với khối lượng kỷ lục

Nga liên thủ với Ấn Độ về tiền tệ để phản công trừng phạt của Mỹ

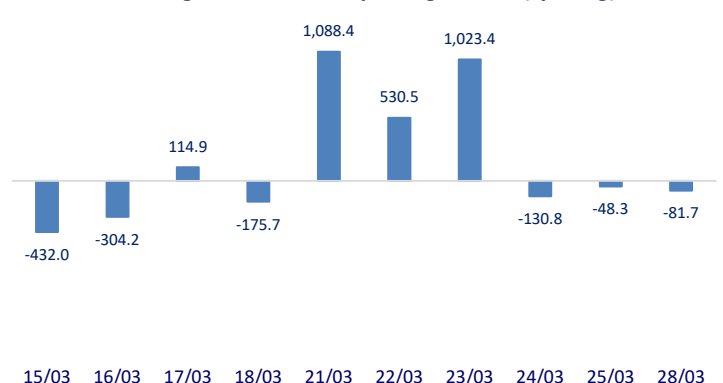
Khủng hoảng Ukraine - Nga khiến giao dịch dầu mỏ chuyển hướng

	Đóng cửa	1D	5D	KL mua	KL bán	Nội dung
VCB	82,400	-0.12%	-2.94%	1,261,600	1,362,700	MBB: Quản lý Quỹ đầu tư MB (MB Capital) và Quỹ đầu tư Japan Asia MB Capital (JAMBF) đăng ký bán toàn bộ gần 8,74 triệu cổ phiếu MIG của Tổng CTCP Bảo hiểm Quân đội (MIC, HoSE:MIG) nhằm cơ cấu danh mục đầu tư. Trong đó, MB Capital đăng ký bán hơn 4,23 triệu cổ phiếu, tỷ lệ 2,96% và JAMBF đăng ký bán hơn 4,5 triệu cổ phiếu, tỷ lệ 3,15%. Giao dịch dự kiến được thực hiện theo phương thức thỏa thuận và khớp lệnh từ ngày 25/3 đến 22/4. Nếu giao dịch thành công, cả hai tổ chức này đều không còn sở hữu bất kỳ cổ phiếu MIG nào.
BID	41,600	-4.26%	-5.02%	6,263,100	6,211,700	
CTG	31,800	-1.24%	-3.20%	10,135,000	10,889,900	
TCB	48,800	-0.91%	-1.31%	9,992,000	10,844,300	
VPB	36,250	-1.36%	-1.49%	16,591,900	17,660,500	
MBB	31,500	-0.94%	-2.17%	19,645,300	19,698,100	
HDB	27,400	-1.97%	-3.18%	5,600,800	5,718,200	
TPB	39,450	-1.13%	-1.13%	5,022,500	5,809,800	
STB	31,850	-5.35%	-3.78%	57,667,100	58,492,900	
ACB	32,350	-1.07%	-1.82%	7,098,500	7,961,900	
NVL	82,500	-1.32%	0.12%	9,307,400	7,652,200	PDR: Với mục tiêu lãi trước thuế là 3,635 tỷ đồng, tương ứng sẽ tăng 55% so với kết quả năm 2021, xác lập năm 2022 là năm đầu tiên PDR vượt ngưỡng lợi nhuận 3,500 tỷ đồng.
KDH	52,900	-0.75%	-0.75%	1,727,500	1,958,800	
PDR	93,000	-1.27%	2.31%	5,730,000	5,664,200	
GAS	110,500	-0.18%	-3.07%	748,100	812,300	POW: POW bị phạt gần 200 triệu đồng do chậm Công bố thông tin và không đảm bảo cơ cấu HĐQT
POW	16,050	-3.31%	-0.93%	30,002,900	30,665,300	
PLX	56,000	0.00%	0.00%	3,152,800	4,233,800	
VIC	80,500	-0.62%	-0.62%	3,569,300	5,019,600	VHM: Tính tới 30/9/2021, Vinhomes có 16.800 ha quỹ đất, bao gồm 13.000 ha đất khu dân cư, văn phòng và 3.800 ha đất khu công nghiệp.
VHM	74,900	-1.32%	-3.35%	5,863,500	5,574,400	
VRE	32,000	-2.14%	-3.61%	5,536,000	7,291,100	
VNM	73,400	-2.39%	-5.41%	6,213,900	6,563,700	VNM: Doanh thu nội địa của riêng công ty mẹ tăng trưởng dương 7%, đạt 11.674 tỷ đồng với kênh bán hàng hiện đại là động lực tăng trưởng chính
MSN	145,600	-0.55%	0.41%	1,321,300	1,054,400	
SAB	157,600	0.06%	3.55%	168,200	155,600	
BVH	140,800	-1.54%	-1.74%	869,500	995,300	MWG: MWG công bố kết quả kinh doanh 2 tháng đầu năm với doanh thu 25.383 tỷ đồng, tăng 17% so với cùng kỳ năm trước và thực hiện 18% kế hoạch. Lợi nhuận sau thuế 1.077 tỷ đồng, tăng 8% và thực hiện 17% kế hoạch năm. MWG cho rằng kết quả này tiếp tục tăng trưởng từ nền so sánh rất cao của mùa Tết 2021.
VJC	140,800	-1.54%	-1.74%	869,500	995,300	
FPT	98,100	2.51%	2.94%	6,449,500	6,234,400	
MWG	144,000	3.67%	6.75%	5,792,800	5,671,400	
PNJ	108,200	0.00%	2.46%	1,620,600	2,274,500	
GVR	33,850	-2.45%	-2.17%	3,384,800	3,924,900	
SSI	42,250	-2.76%	-4.63%	16,553,000	16,678,400	
HPG	45,900	-1.08%	-2.03%	30,734,500	33,301,200	

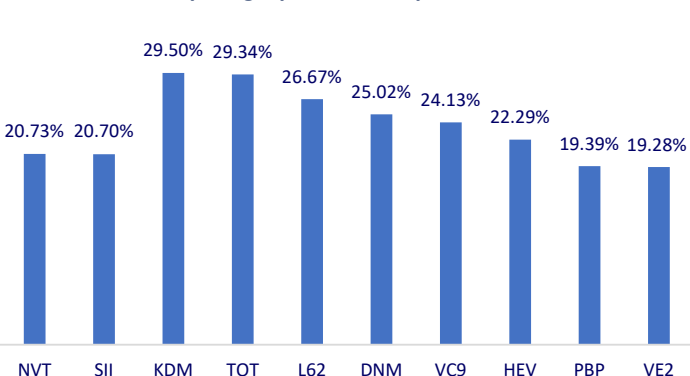
Top CP giao dịch nhiều nhất (khối lượng CP - triệu)



Dòng tiền NĐTNN 10 phiên gần nhất (tỷ đồng)



Top tăng 3 phiên liên tiếp



Top giảm 3 phiên liên tiếp

