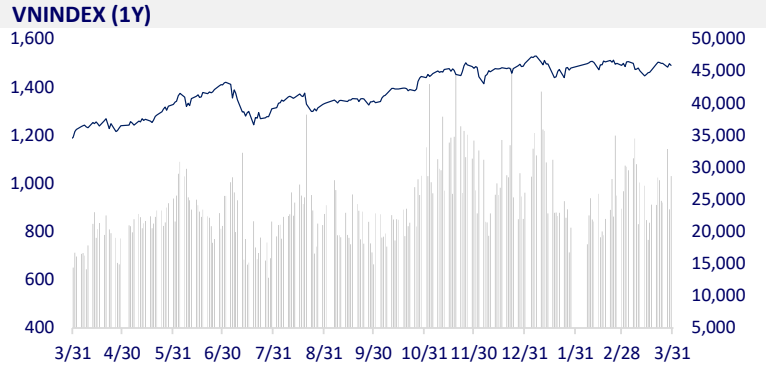
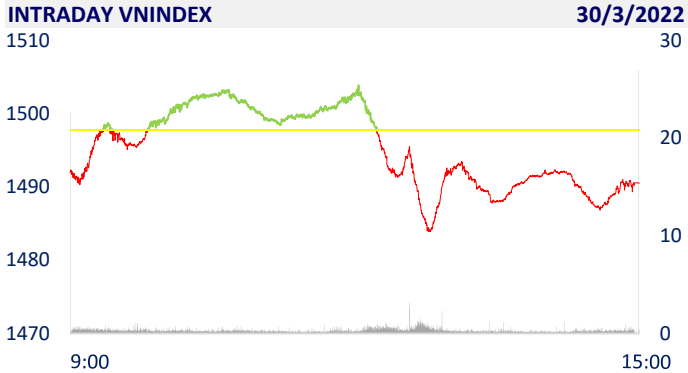
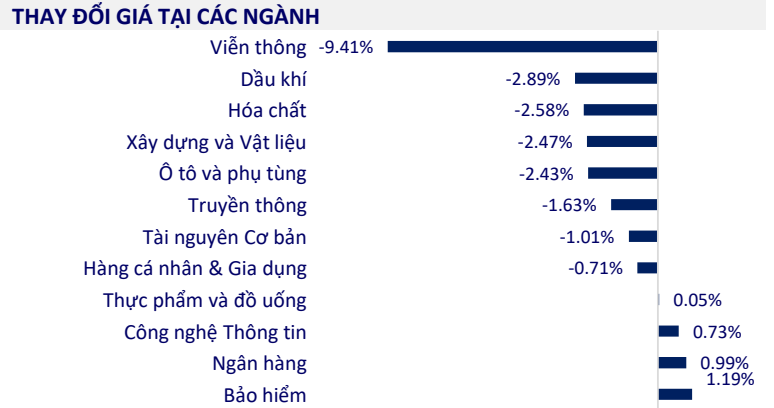


TTCK VIỆT NAM		1D	YTD
VN-INDEX	1,490.51	-0.48%	-0.52%
VN30	1,500.23	-0.02%	-2.31%
HNX	451.19	-2.18%	-4.81%
UPCOM	116.88	-0.42%	3.73%
GT mua ròng NĐTNN (tỷ)	101.12		
Tổng GTGD (tỷ)	35,367.26	20.84%	13.82%

Khối ngoại tiếp tục mua ròng 101 tỷ đồng trong phiên 30/3. DGC vẫn được khối ngoại sàn HoSE mua ròng mạnh nhất với 180 tỷ đồng. Chứng chỉ quỹ FUEVFNVD được mua ròng 75 tỷ đồng. DXG và HDB được mua ròng lần lượt 65 tỷ đồng và 63 tỷ đồng. Chiều ngược lại, VHM bị bán ròng mạnh nhất sàn này với 51 tỷ đồng, VIC cũng bị bán ròng 46 tỷ đồng.



ETF & PHÁI SINH		1D	YTD
E1VFN30	25,150	0.04%	-2.63%
FUEMAV30	17,600	0.00%	-2.71%
FUESSV30	18,300	2.75%	-3.68%
FUESSV50	22,000	0.00%	-3.93%
FUESSVFL	21,860	-2.15%	-2.76%
FUEVFNVD	29,600	0.27%	5.53%
FUEVN100	19,830	0.15%	-7.68%
VN30F2209	1,486.50	-0.13%	
VN30F2206	1,488.00	-0.08%	
VN30F2205	1,488.50	-0.19%	
VN30F2204	1,489.80	-0.24%	



THỊ TRƯỜNG THẾ GIỚI		1D	YTD
Nikkei	28,027.25	-0.02%	-2.66%
Shanghai	3,266.60	1.96%	-10.25%
Kospi	2,746.74	0.21%	-7.75%
Hang Seng	22,232.03	0.17%	-4.98%
STI (Singapore)	3,442.61	0.25%	10.21%
SET (Thái Lan)	1,698.40	0.51%	2.46%
Dầu thô (\$/thùng)	106.69	1.77%	39.46%
Vàng (\$/ounce)	1,922.30	0.14%	5.57%

Chứng khoán châu Á trái chiều, nhà đầu tư chờ diễn biến liên quan Ukraine. Tại Nhật Bản, Nikkei 225 giảm 0,02%. Thị trường Trung Quốc đi lên với Shanghai Composite tăng 1,96%, Shenzhen Component tăng 3,1%. Hang Seng của Hong Kong tăng 0,17%. Chỉ số Kospi của Hàn Quốc tăng 0,21%.

KINH TẾ VĨ MÔ		1D (bps)	YTD (bps)
Lãi suất liên NH	2.03%	-5	122
Lãi suất tiết kiệm 12T	5.60%	0	0
TPCP - 5 năm	1.92%	1	91
TPCP - 10 năm	2.44%	1	44
USD/VND	23,075	-0.04%	0.59%
EUR/VND	25,898	0.77%	-2.15%
CNY/VND	3,668	0.22%	0.27%

Theo số liệu từ Tổng cục Thống kê, tổng vốn FDI đăng ký vào Việt Nam tính từ đầu năm đến 20/3 đạt 8,91 tỷ USD, giảm hơn 12% so với cùng kỳ năm trước. Đây là tháng thứ 2 liên tiếp, Việt Nam ghi nhận tổng vốn FDI đăng ký cấp mới giảm. Trong số đó, số dự án đăng ký cấp mới đạt 3,21 tỷ USD tăng gần 38% về số dự án nhưng lại giảm gần 56% về số vốn so với cùng kỳ năm trước.

**LỊCH SỰ KIỆN**

Mã	Ngày GDKHQ	Ngày ĐKCC	Ngày thực hiện	Loại	Tỉ lệ	Giá trị
NAV	3/30/2022	3/31/2022	4/22/2022	Tiền mặt		800
TVB	3/30/2022	3/31/2022	4/21/2022	Tiền mặt		1,000
HAM	3/30/2022	3/31/2022	4/21/2022	Tiền mặt		500
SEA	3/31/2022	4/1/2022	4/27/2022	Tiền mặt		9,500
DHG	4/1/2022	4/4/2022	4/15/2022	Tiền mặt		3,500
VUA	4/1/2022	4/4/2022	4/19/2022	Tiền mặt		500
CCM	4/1/2022	4/4/2022	5/27/2022	Tiền mặt		2,000
MCC	4/5/2022	4/6/2022	4/22/2022	Tiền mặt		350
BWA	4/6/2022	4/7/2022	5/12/2022	Tiền mặt		450

## TIN TỨC CHỌN LỌC

Vốn FDI đăng ký cấp mới giảm tháng thứ 2 liên tiếp

Cả nước đã hoàn thành việc phân bổ vốn đầu tư công năm nay

Doanh nghiệp quay trở lại hoạt động quý I tăng gần 74% so với cùng kỳ

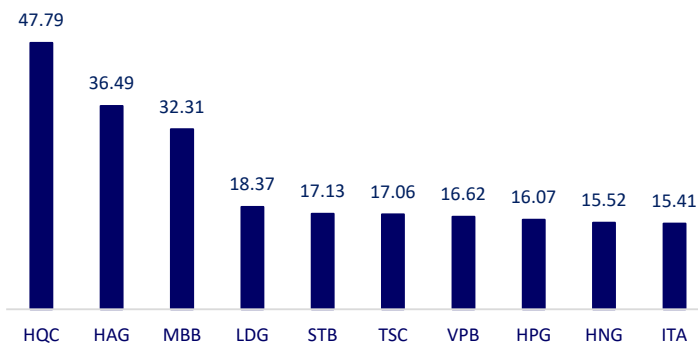
Nỗi lo lạm phát phủ bóng châu Á

Nga đang chuẩn bị trả khoản nợ 2 tỷ USD

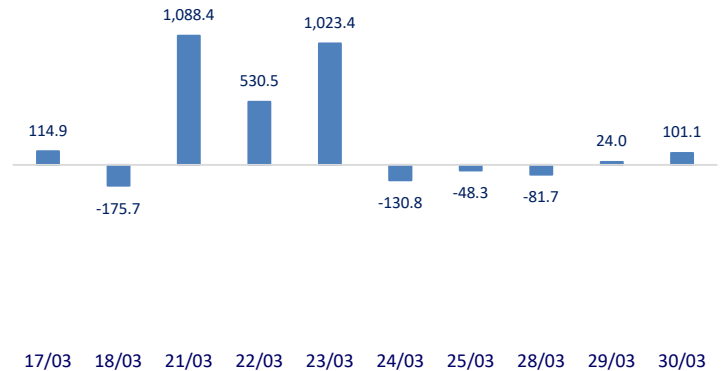
Đồng ruble của Nga tăng giá trở lại

	Đóng cửa	1D	5D	KL mua	KL bán	Nội dung
<b>VCB</b>	82,000	0.12%	-3.42%	1,713,700	1,300,500	Số liệu từ trung tâm lưu ký chứng khoán cho thấy, hiện có khoảng 16 ngân hàng có tỷ lệ sở hữu nước ngoài trên 15%. Trong đó, 7 ngân hàng đã kín hoặc gần kín tỷ lệ sở hữu vốn ngoại là: ACB, MB, MSB, VIB, OCB, Techcombank, TPBank. Điểm chung của những ngân hàng trên là có tốc độ tăng trưởng lợi nhuận cao và sở hữu khả năng sinh lời hàng đầu hệ thống. Bên cạnh đó, một số ngân hàng cũng duy trì tỷ lệ sở hữu nước ngoài thấp hơn mức tối đa theo quy định để tạo dư địa huy động vốn như VIB (20,5%), OCB (22%), Techcombank (22,47%), MB (23,23%).
<b>BID</b>	43,550	2.71%	0.35%	5,681,000	6,725,600	
<b>CTG</b>	32,050	0.16%	-2.44%	8,801,900	9,250,500	
<b>TCB</b>	49,150	0.51%	-0.91%	8,435,400	10,689,900	
<b>VPB</b>	36,800	1.10%	0.41%	26,462,200	30,977,700	
<b>MBB</b>	32,650	2.03%	1.56%	46,003,600	50,196,900	
<b>HDB</b>	28,300	2.72%	1.07%	10,221,500	10,466,700	
<b>TPB</b>	40,000	-0.74%	-0.12%	8,187,800	11,355,600	
<b>STB</b>	32,250	-0.15%	-5.15%	32,687,800	26,084,900	
<b>ACB</b>	32,600	0.77%	-1.81%	7,168,700	8,296,100	
<b>NVL</b>	80,000	-3.03%	-4.53%	8,682,100	8,117,700	NVL: Novaland lên kế hoạch lãi 6.500 tỷ đồng năm 2022, chia thưởng tỷ lệ 35% bằng cổ phiếu. Ngoài ra, Novaland còn có kế hoạch phát hành ESOP tối đa 1,5% số cổ phần đang lưu hành.
<b>KDH</b>	52,600	-1.50%	-0.75%	1,715,000	1,972,800	
<b>PDR</b>	90,700	-1.41%	0.44%	3,573,600	4,125,900	
<b>GAS</b>	110,100	-1.61%	-1.96%	1,097,500	976,300	Thuế bảo vệ môi trường với mặt hàng xăng chính thức giảm 2.000 đồng/lít từ ngày 1.4, nhưng giá xăng theo tính toán sẽ giảm thấp hơn mức này, còn giá dầu có thể vẫn tăng.
<b>POW</b>	15,950	-1.85%	-5.62%	18,704,700	21,773,600	
<b>PLX</b>	55,000	-2.48%	-1.79%	3,256,000	4,184,300	
<b>VIC</b>	81,100	0.37%	-0.37%	4,488,500	7,612,000	VIC: VinFast và bang North Carolina ký kết ghi nhớ về việc xây dựng nhà máy với mức đầu tư 2 tỷ USD trong giai đoạn 1, công bố ngày 29/3.
<b>VHM</b>	75,800	-0.92%	-1.81%	6,464,700	6,711,300	
<b>VRE</b>	32,500	-0.15%	-1.07%	5,316,300	6,890,200	VNM: SCIC vừa đăng ký mua vào 200.000 cổ phiếu VNM. Cổ phiếu VNM đã giảm 11% từ đầu năm 2022 và thấp hơn 30% so với đỉnh 3 năm đạt được vào giữa tháng 1/2021.
<b>VNM</b>	76,200	0.93%	0.13%	5,507,400	6,107,500	
<b>MSN</b>	144,000	0.00%	-2.04%	1,249,700	1,051,600	
<b>SAB</b>	157,900	-0.06%	0.25%	201,300	237,500	FPT: Chỉ trong 2 tuần giao dịch nửa cuối tháng 3, FPT đã tăng hơn 15% qua đó đẩy vốn hóa thị trường lên xấp xỉ 100.000 tỷ đồng, cao hơn gần 60% so với thời điểm cách đây một năm. Mức tăng trưởng vượt trội so với VN-Index.
<b>BVH</b>	140,500	-1.68%	-0.35%	986,800	933,100	
<b>VJC</b>	140,500	-1.68%	-0.35%	986,800	933,100	
<b>FPT</b>	106,000	1.05%	9.84%	5,099,800	5,942,000	
<b>MWG</b>	144,400	-1.43%	6.96%	3,197,700	3,124,100	
<b>PNJ</b>	108,300	-1.99%	3.04%	1,666,200	2,533,900	
<b>GVR</b>	33,850	-1.88%	-4.38%	3,063,200	3,061,300	
<b>SSI</b>	42,300	-0.82%	-4.30%	12,495,500	12,414,000	
<b>HPG</b>	45,500	-0.76%	-2.78%	27,756,600	27,707,900	

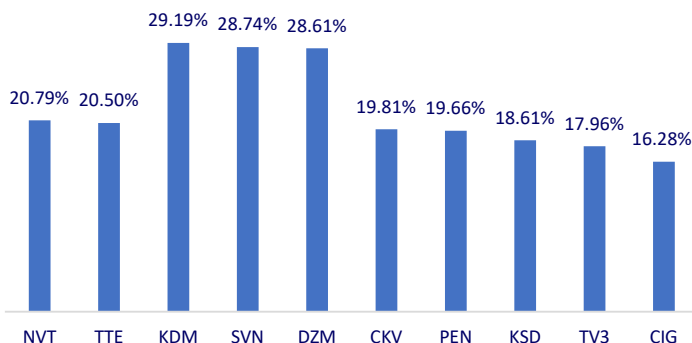
Top CP giao dịch nhiều nhất (khối lượng CP - triệu)



Dòng tiền NETNN 10 phiên gần nhất (tỷ đồng)



Top tăng 3 phiên liên tiếp



Top giảm 3 phiên liên tiếp

