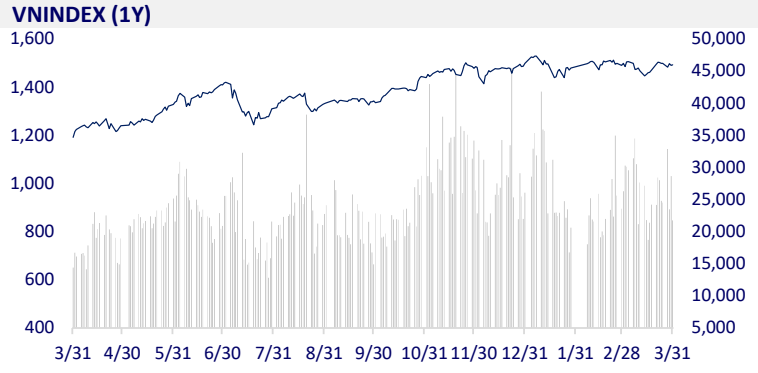
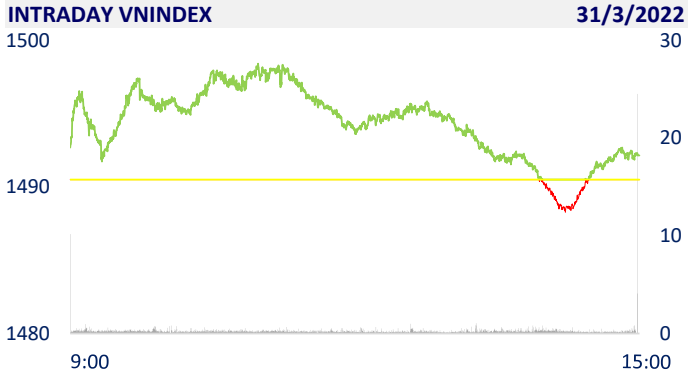


TTCK VIỆT NAM		1D	YTD
VN-INDEX	1,492.15	0.11%	-0.41%
VN30	1,508.53	0.55%	-1.77%
HNX	449.62	-0.35%	-5.14%
UPCOM	117.04	0.14%	3.87%
GT mua ròng NĐTNN (tỷ)	334.24		
Tổng GTGD (tỷ)	29,176.52	-17.50%	-6.10%

Khối ngoại đẩy mạnh mua ròng 334 tỷ đồng trong phiên 31/3. VNM đứng đầu danh sách mua ròng của khối ngoại sàn HoSE với 218 tỷ đồng. DGC đứng sau với giá trị mua ròng là 182 tỷ đồng. Trong khi đó, VHM bị bán ròng mạnh nhất sàn này với 156 tỷ đồng. MSN và PDR bị bán ròng lần lượt 39 tỷ đồng và 31 tỷ đồng.



ETF & PHÁI SINH		1D	YTD
E1VFN30	25,300	0.60%	-2.05%
FUEMAV30	17,750	0.85%	-1.88%
FUESSV30	18,700	5.00%	-1.58%
FUESSV50	22,000	0.00%	-3.93%
FUESSVFL	22,010	0.69%	-2.09%
FUEFVND	30,080	1.62%	7.24%
FUEVN100	19,970	0.71%	-7.03%
VN30F2209	1,491.00	0.30%	
VN30F2206	1,494.90	0.46%	
VN30F2205	1,494.10	0.38%	
VN30F2204	1,496.00	0.42%	



THỊ TRƯỜNG THẾ GIỚI		1D	YTD
Nikkei	27,821.43	-0.83%	-3.37%
Shanghai	3,252.20	-0.44%	-10.65%
Kospi	2,757.65	0.40%	-7.39%
Hang Seng	22,062.00	0.02%	-5.71%
STI (Singapore)	3,408.52	-0.99%	9.12%
SET (Thái Lan)	1,695.24	-0.19%	2.27%
Dầu thô (\$/thùng)	101.27	-1.66%	32.38%
Vàng (\$/ounce)	1,924.70	-0.17%	5.71%

Sản xuất của Trung Quốc tháng 3 giảm, chứng khoán châu Á trái chiều. Tại Nhật Bản, Nikkei 225 giảm 0,83%. Thị trường Trung Quốc đi xuống với Shanghai Composite giảm 0,44%, Shenzhen Component giảm 1,187%. Hang Seng của Hong Kong tăng 0,02%. Hoạt động sản xuất của Trung Quốc tháng 3 suy giảm với chỉ số nhà quản trị mua hàng (PMI) sản xuất là 49,5 điểm, thấp hơn con số 50,2 điểm của tháng 2. PMI trên 50 điểm phản ánh sự mở rộng và ngược lại.

KINH TẾ VĨ MÔ		1D (bps)	YTD (bps)
Lãi suất liên NH	2.01%	-2	120
Lãi suất tiết kiệm 12T	5.60%	0	0
TPCP - 5 năm	1.92%	0	91
TPCP - 10 năm	2.43%	-1	43
USD/VND	23,060	0.27%	0.52%
EUR/VND	25,794	-1.83%	-2.55%
CNY/VND	3,671	0.00%	0.36%

NHNN mới đây đã yêu cầu kiểm soát chặt chẽ tín dụng vào các lĩnh vực tiềm ẩn rủi ro. Một số nhà băng cũng đang tạm dừng giải ngân với các khoản vay bất động sản, đồng thời tập trung hướng tín dụng vào các lĩnh vực sản xuất kinh doanh.

LỊCH SỰ KIỆN

Mã	Ngày GDKHQ	Ngày ĐKCC	Ngày thực hiện	Loại	Tỉ lệ	Giá trị
SEA	3/31/2022	4/1/2022	4/27/2022	Tiền mặt		9,500
STC	3/31/2022	4/1/2022	4/12/2022	Tiền mặt		1,400
PJC	3/31/2022	4/1/2022	4/12/2022	Tiền mặt		1,500
DHG	4/1/2022	4/4/2022	4/15/2022	Tiền mặt		3,500
VUA	4/1/2022	4/4/2022	4/19/2022	Tiền mặt		500
CCM	4/1/2022	4/4/2022	5/27/2022	Tiền mặt		2,000
THS	4/4/2022	4/5/2022	5/15/2022	Tiền mặt		1,000
MCC	4/5/2022	4/6/2022	4/22/2022	Tiền mặt		350
BWA	4/6/2022	4/7/2022	5/12/2022	Tiền mặt		450

TIN TỨC CHỌN LỌC

Tôm và cá tra đóng góp 64% tổng kim ngạch xuất khẩu ngành thủy sản

Các ngân hàng bắt đầu siết mạnh cho vay bất động sản

Nhà đầu tư nước ngoài vẫn đặt niềm tin vào Việt Nam

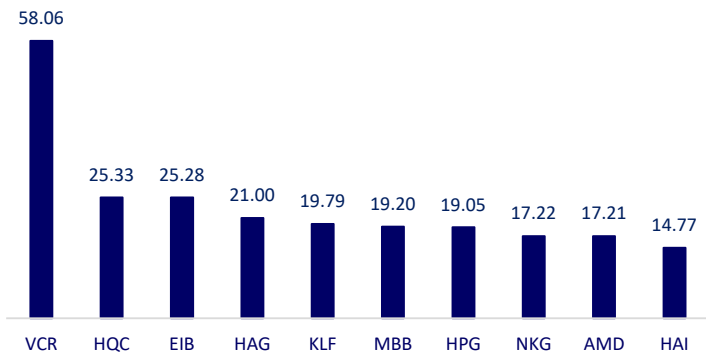
Mỹ cân nhắc xả dầu kỷ lục 180 triệu thùng

Nga vừa có động thái giúp hàng triệu người Đức thoát nguy cơ lạnh cóng: Cho phép thanh toán tiền mua khí đốt bằng đồng euro

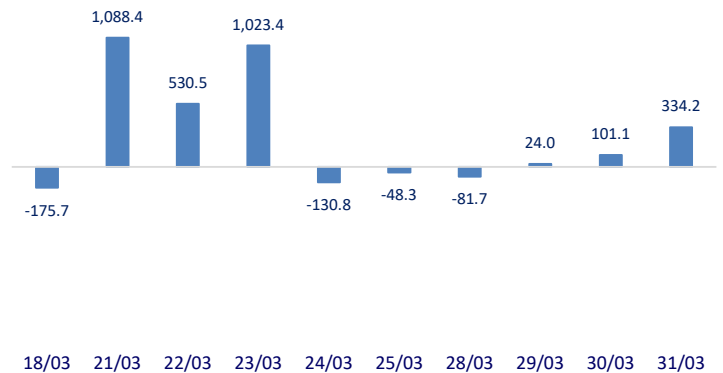
Kịch bản tồi tệ nếu Trung Quốc kiên trì cùng Zero COVID: Kinh tế thiệt hại ít nhất 46 tỷ USD/tháng, GDP nguy cơ lao dốc

	Đóng cửa	1D	5D	KL mua	KL bán	Nội dung
VCB	82,100	0.12%	-1.68%	1,028,500	867,000	MBB: năm 2022, ngân hàng đặt mục tiêu lợi nhuận trước thuế tăng 23%. Tổng tài sản tăng trưởng 15%, dư nợ tín dụng tăng khoảng 16% và điều chỉnh theo hạn mức cho phép của Ngân hàng Nhà nước. Nhà băng cũng sẽ kiểm soát tỷ lệ nợ xấu dưới mức 1,5%. Bên cạnh đó, ngân hàng dự kiến vốn điều lệ tăng 19,4%.
BID	43,500	-0.11%	0.93%	2,262,600	5,036,300	
CTG	32,450	1.25%	-0.31%	8,716,300	10,200,200	
TCB	49,550	0.81%	0.51%	7,545,000	8,865,300	
VPB	37,200	1.09%	2.34%	13,178,500	21,907,700	
MBB	32,950	0.92%	2.81%	20,248,100	28,909,400	
HDB	28,350	0.18%	0.89%	9,528,800	7,593,000	
TPB	40,150	0.38%	0.12%	3,614,200	6,429,200	
STB	31,700	-1.71%	-5.79%	17,440,000	17,198,000	
ACB	33,050	1.38%	0.46%	10,010,200	9,048,000	
NVL	80,100	0.13%	-3.26%	4,611,500	3,904,700	PDR: Phát Đạt huy động 300 tỷ đồng trái phiếu cho các dự án bất động sản. Kỳ hạn của trái phiếu là 2 năm kể từ ngày phát hành, với lãi suất 11,2%/năm với giá bán là 100 triệu đồng/trái phiếu.
KDH	52,800	0.38%	-0.56%	1,486,700	1,305,300	
PDR	89,500	-1.32%	-4.69%	3,480,800	3,760,200	Lo ngại nguồn cung siết chặt, giá dầu tăng 3%. Chốt phiên 30/3, Giá dầu Brent tương lai tăng 3,22 USD, lên 113,45 USD/thùng. Giá dầu WTI tương lai tăng 3,58 USD, lên 107,82 USD/thùng.
GAS	108,300	-1.63%	-3.56%	758,800	710,400	
POW	15,850	-0.63%	-5.65%	12,113,700	16,180,800	
PLX	55,200	0.36%	-1.43%	3,464,700	3,139,500	
VIC	81,200	0.12%	0.25%	2,689,300	3,876,200	VIC: Cùng thời điểm thông báo chuyển nhượng cổ phần tại One Mount Group, Vingroup cũng thông báo thành lập CTCP Genestory với vốn điều lệ hơn 102 tỷ đồng, do Vingroup góp 99%.
VHM	75,800	0.00%	0.13%	5,273,800	5,842,200	
VRE	33,450	2.92%	1.98%	8,069,100	11,844,300	VNM: CEO Vinamilk đánh giá ngành sữa sẽ tiếp tục khó khăn trong năm 2022 do giá nguyên vật liệu, chủ yếu là nông sản và thực phẩm tăng cao.
VNM	80,900	6.17%	7.01%	14,263,100	15,143,400	
MSN	142,200	-1.25%	-3.00%	1,157,600	1,076,300	
SAB	159,000	0.70%	0.76%	311,000	340,400	HPG: Trong hơn một năm nay, Hòa Phát đã đề xuất nhiều dự án tại các địa phương như Thừa Thiên Huế, Khánh Hòa, Hải Dương trong các lĩnh vực như xây dựng khu đô thị hiện đại tại Huế; quy hoạch phân khu dọc hai bên bờ sông Cái và phát triển các dự án tại TP Nha Trang, xây dựng thành phố kết hợp khu công nghiệp tại Ninh Hòa tại các xã Ninh Xuân, Ninh Sim, Ninh Tây; sân gôn 385 ha tại Hải Dương, vv.
BVH	140,500	0.00%	-2.43%	779,000	767,700	
VJC	140,500	0.00%	-2.43%	779,000	767,700	
FPT	107,000	0.94%	11.46%	6,449,400	6,258,300	
MWG	145,800	0.97%	8.81%	3,428,600	3,734,600	
PNJ	110,500	2.03%	3.27%	1,128,300	1,467,100	
GVR	34,000	0.44%	-2.58%	3,363,000	2,806,000	
SSI	42,000	-0.71%	-4.11%	6,570,700	8,538,900	
HPG	45,100	-0.88%	-2.80%	30,105,000	32,001,700	

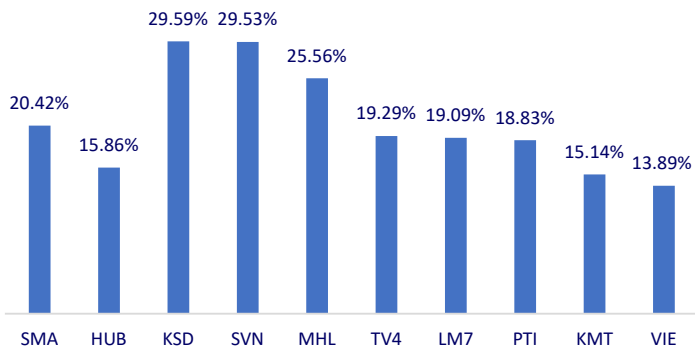
Top CP giao dịch nhiều nhất (khối lượng CP - triệu)



Dòng tiền NĐTNN 10 phiên gần nhất (tỷ đồng)



Top tăng 3 phiên liên tiếp



Top giảm 3 phiên liên tiếp

