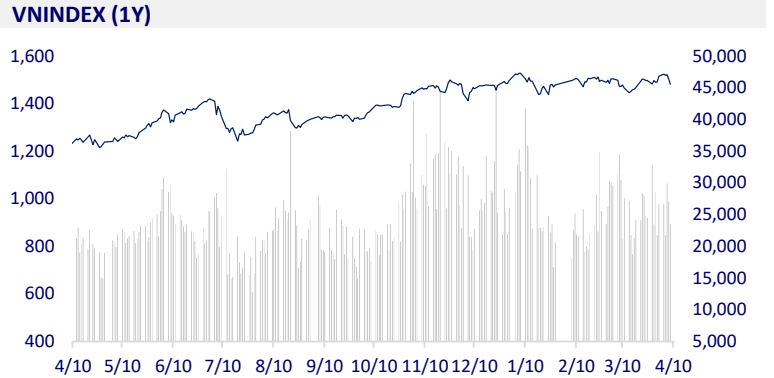
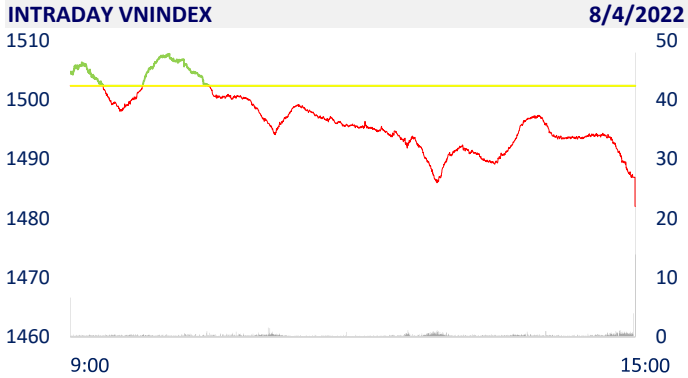
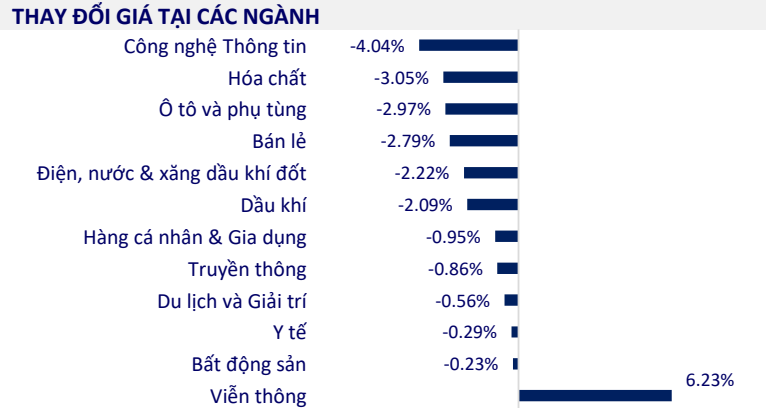


TTCK VIỆT NAM		1D	YTD
VN-INDEX	1,482.00	-1.35%	-1.09%
VN30	1,524.31	-1.14%	-0.74%
HNX	432.02	-2.17%	-8.85%
UPCOM	113.84	-1.70%	1.03%
GT mua ròng NĐTNN (tỷ)	-309.76		
Tổng GTGD (tỷ)	27,935.70	-13.11%	-10.09%

Khối ngoại tiếp tục bán ròng 310 tỷ đồng trong phiên 8/4. Khối ngoại sàn HoSE bán ròng mạnh nhất mã VHM với 103 tỷ đồng. STB và VND đứng sau với giá trị bán ròng lần lượt 85 tỷ đồng và 64 tỷ đồng. Trong khi đó, MSN được mua ròng mạnh nhất với giá trị 54 tỷ đồng. VIC và TPB được mua ròng lần lượt 31 tỷ đồng và 25 tỷ đồng.



ETF & PHÁI SINH		1D	YTD
E1VFN30	25,880	0.47%	0.19%
FUEMAV30	18,000	-0.11%	-0.50%
FUESSV30	18,660	4.77%	-1.79%
FUESSV50	22,400	-0.88%	-2.18%
FUESSVFL	22,300	1.32%	-0.80%
FUEVFVND	30,690	0.13%	9.41%
FUEVN100	20,400	-0.15%	-5.03%
VN30F2209	1,518.90	-0.11%	
VN30F2206	1,520.00	-0.33%	
VN30F2205	1,523.90	-0.30%	
VN30F2204	1,523.90	-0.39%	



THỊ TRƯỜNG THẾ GIỚI		1D	YTD
Nikkei	26,985.80	0.53%	-6.27%
Shanghai	3,251.85	0.47%	-10.66%
Kospi	2,700.39	0.17%	-9.31%
Hang Seng	21,872.01	0.48%	-6.52%
STI (Singapore)	3,383.28	-0.62%	8.31%
SET (Thái Lan)	1,686.00	0.21%	1.71%
Dầu thô (\$/thùng)	96.06	-0.60%	25.57%
Vàng (\$/ounce)	1,933.40	0.06%	6.18%

Chứng khoán châu Á hầu hết tăng. Tại Nhật Bản, Nikkei 225 tăng 0,53%. Thị trường Trung Quốc đi lên với Shanghai Composite tăng 0,47%. Hang Seng của Hong Kong tăng 0,48%. Chỉ số Kospi của Hàn Quốc tăng 0,17%.

KINH TẾ VĨ MÔ		1D (bps)	YTD (bps)
Lãi suất liên NH	2.11%	1	130
Lãi suất tiết kiệm 12T	5.60%	0	0
TPCP - 5 năm	2.14%	2	113
TPCP - 10 năm	2.64%	-2	64
USD/VND	23,080	0.36%	0.61%
EUR/VND	25,325	-0.96%	-4.32%
CNY/VND	3,662	0.03%	0.11%

Năm 2021, tổng kim ngạch thương mại song phương Việt Nam - Úc lần đầu tiên vượt ngưỡng 12,4 tỷ USD, tăng hơn 49% so với năm 2020. Trong đó, xuất khẩu của Việt Nam sang Úc đạt hơn 4,45 tỷ USD, tăng hơn 23% và kim ngạch nhập khẩu của Việt Nam từ Úc đạt khoảng gần 8 tỷ USD, tăng xấp xỉ gần 70%, so với năm 2020.

LỊCH SỰ KIỆN

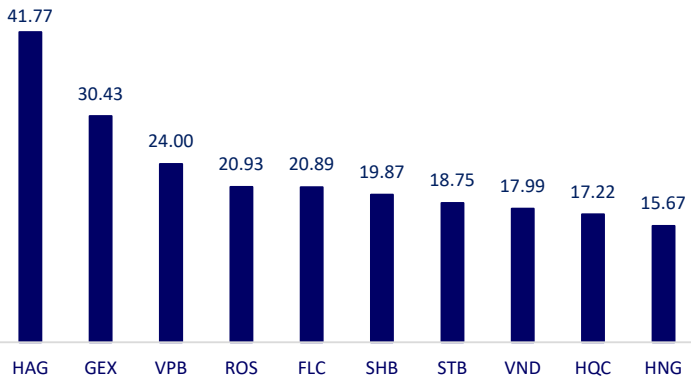
Mã	Ngày GDKHQ	Ngày ĐKCC	Ngày thực hiện	Loại	Tỉ lệ	Giá trị
NSL	4/8/2022	4/12/2022	4/27/2022	Tiền mặt		450
SDT	4/8/2022	4/12/2022	12/29/2022	Tiền mặt		400
CAT	4/8/2022	4/12/2022	4/28/2022	Tiền mặt		2,000
DC1	4/12/2022	4/13/2022		Cổ phiếu	10:1	
MSN	4/12/2022	4/13/2022		Cổ phiếu	5:1	
GTH	4/13/2022	4/14/2022	5/10/2022	Tiền mặt		300
KDC	4/19/2022	4/20/2022	5/10/2022	Tiền mặt		600
TB8	4/22/2022	4/25/2022	5/10/2022	Tiền mặt		1,000
PRC	4/25/2022	4/26/2022	5/18/2022	Tiền mặt		1,000

TIN TỨC CHỌN LỌC

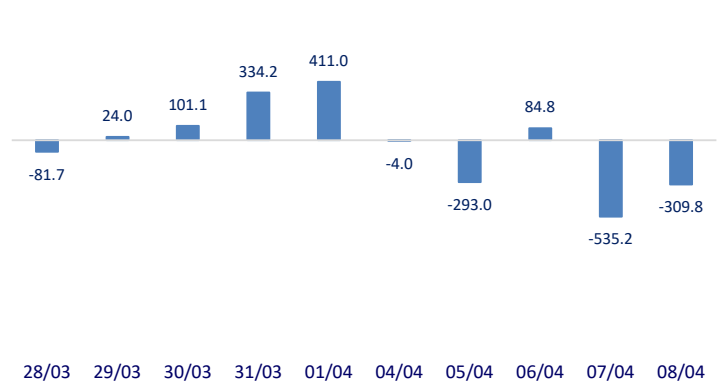
Doanh nghiệp Việt đón đầu xu hướng hợp tác đầu tư với Úc
 Ngân hàng Nhà nước siết việc cấp tín dụng vào bất động sản, chứng khoán
 Bộ Tài chính chấn chỉnh hoạt động doanh nghiệp kiểm toán
 EU thông qua gói trừng phạt Nga thứ năm, chặn khoảng 10 tỷ euro xuất khẩu
 Liên minh châu Âu thông qua lệnh cấm nhập khẩu than đá của Nga
 Nhật Bản dỡ bỏ hạn chế nhập cảnh với phần lớn các nước châu Á

	Đóng cửa	1D	5D	KL mua	KL bán	Nội dung
VCB	83,000	0.00%	0.24%	1,343,000	1,553,600	ACB: Về kết quả kinh doanh quý I/2022, lãnh đạo ngân hàng thông tin tín dụng trong 3 tháng đầu năm tăng khoảng 5,2%; huy động vốn tăng 1,6% và tỷ lệ tiền gửi không kỳ hạn (CASA) cải thiện lên mức 27%. Lợi nhuận hợp nhất khoảng 4.200 tỷ đồng, tăng 35% so với cùng kỳ. Đáng chú ý, thu nhập ngoài lãi quý I đạt khoảng 1.300 tỷ, tăng trưởng 37%. Trong đó, hoạt động bancassurance đóng góp 390 tỷ doanh thu. Theo ông Từ Tiến Phát, Tổng giám đốc ACB, ngân hàng đang ở trong top dẫn đầu về hoạt động kinh doanh bảo hiểm.
BID	41,900	-2.67%	-5.52%	4,822,900	5,109,500	
CTG	32,050	-1.54%	-3.03%	8,827,200	8,627,700	
TCB	48,850	-0.91%	-2.88%	10,568,900	11,607,900	
VPB	38,800	-2.51%	0.52%	34,740,300	41,356,300	
MBB	33,200	-1.48%	-0.30%	18,322,600	23,827,000	
HDB	28,250	-2.25%	-4.07%	4,708,600	6,270,700	
TPB	40,200	-1.95%	-2.55%	5,067,900	8,614,200	
STB	31,000	-2.82%	-3.73%	25,245,200	27,960,400	
ACB	33,850	0.74%	1.35%	13,088,100	15,281,600	
NVL	85,400	0.95%	3.39%	9,626,000	9,016,100	KDH: Từ ngày 13/4 đến 12/5, các đơn vị có liên quan đến Thành viên HĐQT Nguyễn Thị Diệu Phương và Vương Hoàng Thảo Linh đăng ký mua cổ phiếu KDH với tổng số lượng 480.000 cp
KDH	50,900	-0.39%	-5.04%	1,434,300	1,683,800	
PDR	91,000	-1.73%	-1.83%	3,630,200	4,158,200	
GAS	110,200	-2.30%	0.46%	897,500	1,155,000	Hoài nghi về các lệnh trừng phạt Nga, giá dầu giảm. Giá dầu Brent tương lai giảm 49 cent (0,5%), xuống 100,58 USD/thùng. Giá dầu WTI tương lai giảm 20 cent,, xuống 96,03 USD/thùng.
POW	16,200	-2.70%	1.25%	16,803,400	26,125,700	
PLX	56,200	-0.71%	2.00%	2,681,000	3,610,400	
VIC	81,700	2.77%	-0.49%	8,242,100	9,298,700	
VHM	75,100	0.13%	-1.44%	6,810,300	7,929,300	VIC: VinFast Trading & Investment Pte. Ltd., công ty con của Vingroup công bố đã nộp dự thảo hồ sơ niêm yết sơ bộ theo mẫu F-1 lên UBCK Hoa Kỳ.
VRE	32,200	-1.38%	-5.43%	6,443,400	5,920,600	
VNM	77,300	-1.53%	-5.39%	4,714,900	4,950,800	MSN: Lợi nhuận sau thuế năm 2022 dự kiến là 6.900 - 8.500 tỷ đồng, giảm từ 15,8% - 31,6% so với cùng kỳ năm trước. MSN dự kiến phát hành 142,3 triệu cổ phiếu riêng lẻ với tỷ lệ 12%.
MSN	148,500	18.02%	21.64%	1,689,500	2,039,500	
SAB	164,200	-1.38%	-0.67%	536,000	207,000	
BVH	138,400	1.02%	-1.77%	876,900	860,100	FPT: Trước câu hỏi của một cổ đông FPT hay công ty con của FPT có một vài dự án bất động sản chuẩn bị tiến hành, ông Nguyễn Thế Phương, Phó Tổng Giám đốc FPT chia sẻ rằng công ty sẽ không đầu tư vào mảng kinh doanh này. Doanh nghiệp giao dịch bất động sản trong thời gian qua chỉ để phục vụ cho các mảng công nghệ thông tin hay giáo dục.
VJC	138,400	1.02%	-1.77%	876,900	860,100	
FPT	108,500	-4.24%	-2.25%	6,302,300	6,979,700	
MWG	150,000	-3.23%	-3.85%	3,267,000	3,442,500	
PNJ	114,500	-0.52%	-2.30%	1,824,700	1,481,700	
GVR	34,850	-3.99%	0.87%	4,561,100	5,547,400	
SSI	43,000	-2.38%	0.23%	11,769,200	14,029,500	
HPG	46,400	-0.32%	1.53%	20,740,900	26,994,600	

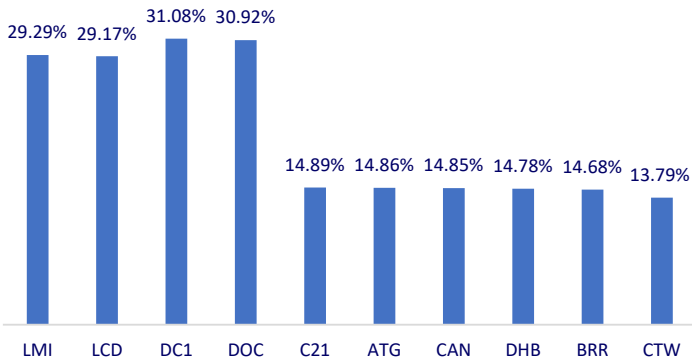
Top CP giao dịch nhiều nhất (khối lượng CP - triệu)



Dòng tiền NĐTNN 10 phiên gần nhất (tỷ đồng)



Top tăng 3 phiên liên tiếp



Top giảm 3 phiên liên tiếp

