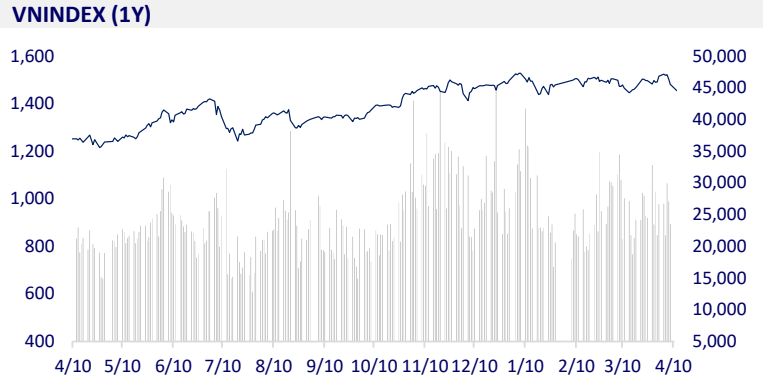
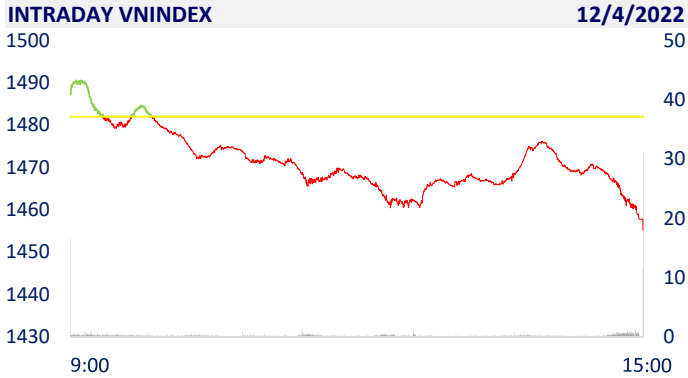
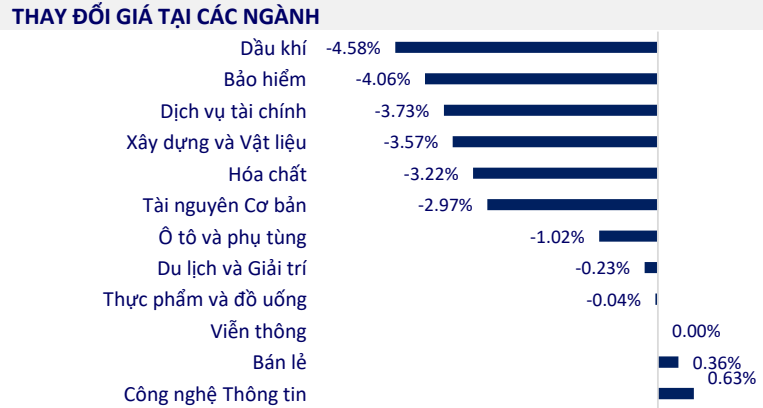


TTCK VIỆT NAM		1D	YTD
VN-INDEX	1,455.25	-1.80%	-2.87%
VN30	1,507.20	-1.12%	-1.86%
HNX	421.01	-2.55%	-11.18%
UPCOM	112.53	-1.15%	-0.13%
GT mua ròng NĐTNN (tỷ)	-271.78		
Tổng GTGD (tỷ)	25,176.84	-9.88%	-18.97%

Khối ngoại tiếp tục bán ròng 272 tỷ đồng trong phiên VN-Index mất gần 27 điểm. VPB bị khối ngoại sàn HoSE bán ròng mạnh nhất với giá trị 82 tỷ đồng. HPG và VHM đứng sau với giá trị bán ròng đều trên 59 tỷ đồng. Trong khi đó, các chứng chỉ quỹ ETF gồm E1VFN30, FUSSVFL và FUEVFN30 đều được mua ròng mạnh ở phiên hôm nay.



ETF & PHÁI SINH		1D	YTD
E1VFN30	25,900	0.08%	0.27%
FUEMAV30	17,760	-1.33%	-1.82%
FUESSV30	18,770	5.39%	-1.21%
FUESSV50	22,000	-1.79%	-3.93%
FUESSVFL	22,170	-0.58%	-1.38%
FUEVFN30	30,000	-2.25%	6.95%
FUEVN100	20,000	-1.96%	-6.89%
VN30F2209	1,503.00	-1.05%	
VN30F2206	1,506.10	-0.91%	
VN30F2205	1,508.30	-1.02%	
VN30F2204	1,509.40	-0.95%	



THỊ TRƯỜNG THẾ GIỚI		1D	YTD
Nikkei	26,334.98	-0.49%	-8.53%
Shanghai	3,213.33	-1.18%	-11.72%
Kospi	2,666.76	-1.25%	-10.44%
Hang Seng	21,319.13	0.40%	-8.88%
STI (Singapore)	3,330.25	-1.57%	6.61%
SET (Thái Lan)	1,674.34	-0.69%	1.01%
Dầu thô (\$/thùng)	98.00	2.32%	28.10%
Vàng (\$/ounce)	1,955.00	0.12%	7.37%

Chứng khoán châu Á trái chiều, nhà đầu tư chờ CPI Mỹ. Tại Nhật Bản, Nikkei 225 giảm 0,49%. Thị trường Trung Quốc giảm thêm với Shanghai Composite giảm 1,18% Hang Seng của Hong Kong tăng 0,4%. Chỉ số Kospi của Hàn Quốc giảm 1,25%.

KINH TẾ VĨ MÔ		1D (bps)	YTD (bps)
Lãi suất liên NH	2.11%	0	130
Lãi suất tiết kiệm 12T	5.60%	0	0
TPCP - 5 năm	2.28%	14	127
TPCP - 10 năm	2.82%	18	82
USD/VND	23,105	0.44%	0.72%
EUR/VND	25,318	-1.02%	-4.34%
CNY/VND	3,663	0.16%	0.14%

Theo Hiệp hội Lương thực Việt Nam (VFA), trong vòng 2 tuần qua, giá gạo xuất khẩu 100% tấm của Việt Nam đã được điều chỉnh tăng 3 đợt, với tổng mức tăng trong cả 3 đợt lên tới 17 USD/tấn. Giá gạo 100% tấm của Việt Nam đang được bán ra ở mức 355 USD/tấn, cao hơn gạo cùng loại của Pakistan khoảng 7 USD/tấn. Giá gạo 5% tấm và 25% tấm của Việt Nam vẫn ổn định ở mức 415 USD và 395 USD/tấn.

LỊCH SỰ KIỆN

Mã	Ngày GDKHQ	Ngày ĐKCC	Ngày thực hiện	Loại	Tỉ lệ	Giá trị
DC1	4/12/2022	4/13/2022		Cổ phiếu	10:1	
MSN	4/12/2022	4/13/2022		Cổ phiếu	5:1	
GTH	4/13/2022	4/14/2022	5/10/2022	Tiền mặt		300
HJS	4/14/2022	4/15/2022	4/27/2022	Tiền mặt		1,000
SFN	4/14/2022	4/15/2022	5/23/2022	Tiền mặt		900
DTV	4/14/2022	4/15/2022	5/10/2022	Tiền mặt		1,500
KDC	4/19/2022	4/20/2022	5/10/2022	Tiền mặt		600
TB8	4/22/2022	4/25/2022	5/10/2022	Tiền mặt		1,000
PRC	4/25/2022	4/26/2022	5/18/2022	Tiền mặt		1,000

TIN TỨC CHỌN LỌC

Lãi suất tiền gửi cá nhân tăng trở lại vào đầu tháng 4

Giá gạo xuất khẩu tăng mạnh

IFC sẽ hỗ trợ Việt Nam thúc đẩy phát triển khu vực kinh tế tư nhân

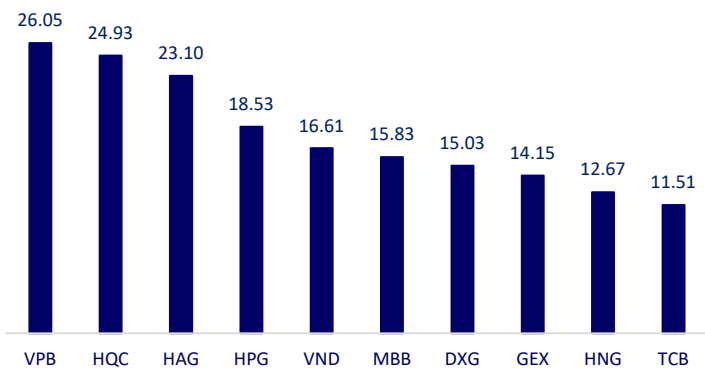
OPEC: Không thể thay thế nguồn cung dầu bị mất đi của Nga

WTO cảnh báo căng thẳng Nga-Ukraine ảnh hưởng lớn thương mại toàn cầu

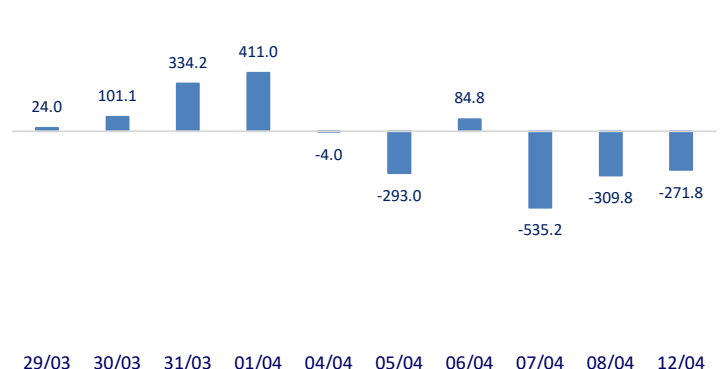
Kinh tế toàn cầu trước "mối lo kép" lạm phát và suy thoái

	Đóng cửa	1D	5D	KL mua	KL bán	Nội dung
VCB	82,400	-0.72%	-0.72%	1,244,600	1,434,200	VCB: Theo tài liệu hợp cổ đông thường niên năm 2022, Vietcombank đặt kế hoạch lợi nhuận trước thuế tăng tối thiểu 12% so với năm trước, tương đương tối thiểu đạt 30.675 tỷ đồng. Tổng tài sản tăng 8%, huy động vốn dự kiến cao hơn 9%, phù hợp với tốc độ tăng trưởng tín dụng. Dự nợ dự kiến tăng 15%, tỷ lệ nợ xấu đặt mục tiêu thấp hơn 1,5%. Ngân hàng dự kiến phát hành 856 triệu cổ phiếu trả cổ tức với tỷ lệ phát hành 18,1%.
BID	40,450	-3.46%	-6.58%	5,287,300	4,884,300	
CTG	31,000	-3.28%	-4.17%	7,732,400	9,566,400	
TCB	48,000	-1.74%	-2.14%	11,319,000	12,704,500	
VPB	39,000	0.52%	1.83%	35,260,300	41,096,600	
MBB	32,250	-2.86%	-1.23%	23,983,200	24,598,300	
HDB	27,800	-1.59%	-3.30%	4,307,100	5,700,600	
TPB	38,050	-5.35%	-6.74%	4,651,200	5,332,400	
STB	30,800	-0.65%	-3.14%	16,927,500	15,694,000	
ACB	33,450	-1.18%	1.36%	6,759,500	9,359,600	
NVL	85,000	-0.47%	-3.08%	5,356,700	6,596,500	PDR: Ngày 21/4 tới đây PDR sẽ chốt danh sách cổ đông phát hành hơn 178,8 triệu cổ phiếu trả cổ tức năm 2021. Tỷ lệ phát hành 36,3%.
KDH	50,100	-1.57%	-3.65%	938,000	1,397,400	
PDR	90,000	-1.10%	-3.23%	3,965,000	4,115,200	
GAS	108,900	-1.18%	-4.72%	938,500	1,048,300	POW: Nhon Trạch 3&4 là hai dự án nhiệt điện đầu tiên sử dụng nhiên liệu khí LNG của Việt Nam, do POW thực hiện, với không ít khó khăn.
POW	15,600	-3.70%	-4.59%	16,482,200	24,990,000	
PLX	54,600	-2.85%	-2.67%	2,110,400	2,515,100	
VIC	81,300	-0.49%	-1.22%	3,449,700	4,720,500	Trong tuần từ 04-08/04, VHM và VIC đều bị khối ngoại bán ròng mạnh với giá trị lần lượt 292 tỷ đồng và 124 tỷ đồng.
VHM	73,000	-2.80%	-4.45%	5,585,000	7,083,600	
VRE	31,100	-3.42%	-7.58%	7,415,000	7,244,800	
VNM	76,800	-0.65%	-4.48%	3,258,700	3,354,600	MSN: Masan dự kiến lãi ròng 2022 tối thiểu 4.800 tỷ đồng, chào bán riêng lẻ 142,3 triệu cổ phiếu và 500 triệu USD trái phiếu chuyển đổi.
MSN	125,400	1.34%	-0.73%	1,850,500	2,225,700	
SAB	163,300	-0.55%	-1.74%	254,600	219,300	
BVH	138,000	-0.29%	-2.47%	957,400	1,018,200	VIC: Năm 2021, hoạt động vận chuyển hàng hóa của Vietjet đạt 2.954 tỷ đồng trong đó doanh thu vận chuyển hàng hóa theo chuyến đạt 2.654 tỷ đồng, Vietjet tiếp tục ghi nhận sự tăng trưởng nhanh, với doanh thu tăng trưởng về hàng hóa tăng mạnh trên 200% so với cùng kỳ. Riêng trong quý 4, doanh thu vận chuyển hàng hóa lên tới 1.446 tỷ đồng, tăng 1.000 tỷ đồng so với cùng kỳ.
VJC	138,000	-0.29%	-2.47%	957,400	1,018,200	
FPT	109,800	1.20%	0.73%	5,051,700	4,586,000	
MWG	152,700	1.80%	-1.61%	4,246,600	4,242,000	
PNJ	112,400	-1.83%	-4.58%	2,032,800	1,952,900	
GVR	33,000	-5.31%	-9.34%	3,763,800	4,368,500	
SSI	41,800	-2.79%	-5.64%	10,955,900	12,928,800	
HPG	45,100	-2.80%	-2.17%	27,135,600	31,366,100	

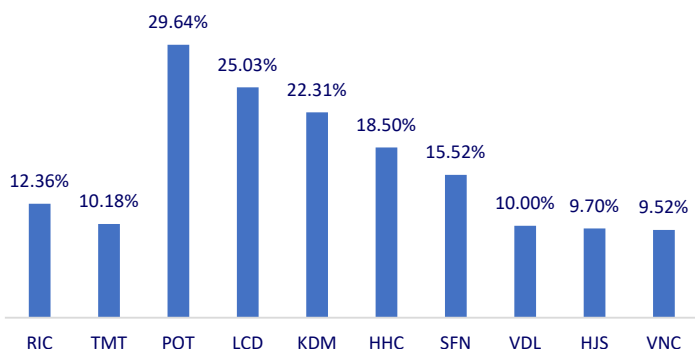
Top CP giao dịch nhiều nhất (khối lượng CP - triệu)



Dòng tiền NĐTNN 10 phiên gần nhất (tỷ đồng)



Top tăng 3 phiên liên tiếp



Top giảm 3 phiên liên tiếp

