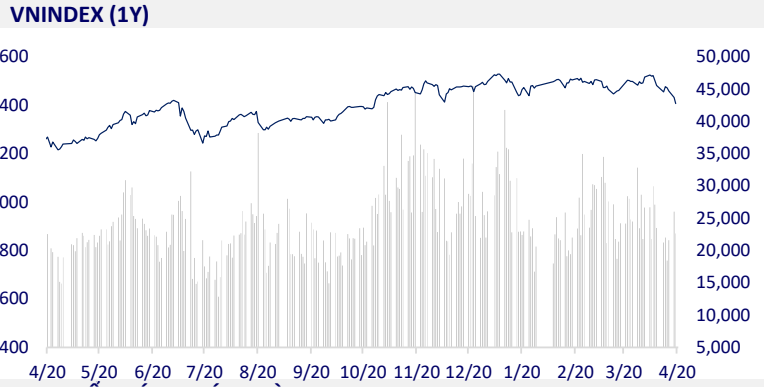
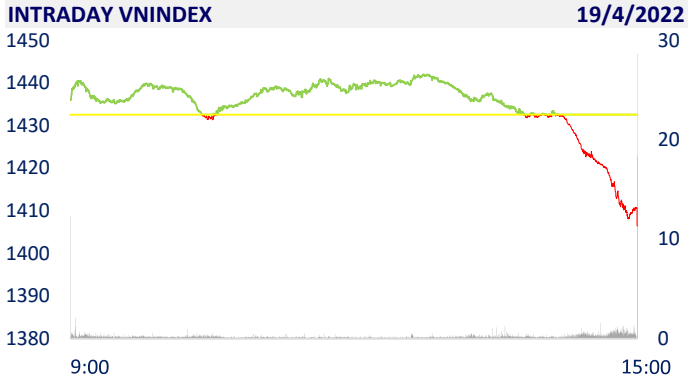
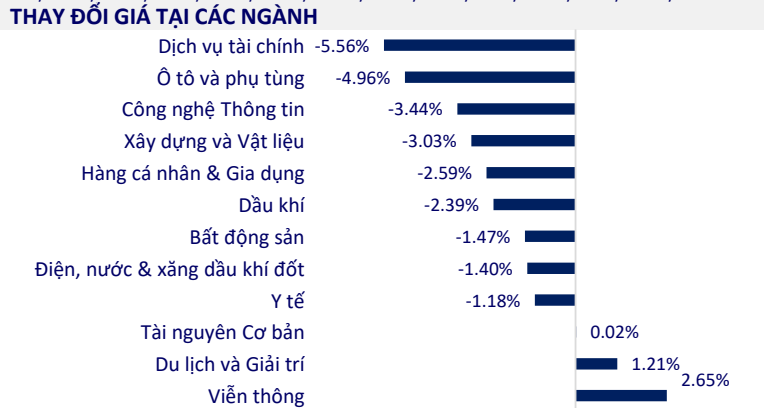


TTCK VIỆT NAM		1D	YTD
VN-INDEX	1,406.45	-1.83%	-6.13%
VN30	1,440.61	-1.88%	-6.19%
HNX	392.69	-2.59%	-17.15%
UPCOM	108.32	-1.71%	-3.87%
GT mua ròng NĐTNN (tỷ)	272.83		
Tổng GTGD (tỷ)	26,436.61	-12.11%	-14.92%

Khối ngoại đẩy mạnh mua ròng 273 tỷ đồng trong phiên VN-Index lùi dần về mốc 1.400 điểm. DPM đứng đầu danh sách mua ròng của khối ngoại sàn HoSE với 94 tỷ đồng. GEX và KBC được mua ròng lần lượt 85 tỷ đồng và 61 tỷ đồng. Ở chiều ngược lại, DGC bị bán ròng mạnh nhất sàn này với 136 tỷ đồng. SSI và HPG bị bán ròng lần lượt 75 tỷ đồng và 38 tỷ đồng.



ETF & PHÁI SINH		1D	YTD
E1VFN30	24,950	-1.38%	-3.41%
FUEMAV30	17,000	-1.96%	-6.03%
FUESSV30	18,370	3.14%	-3.32%
FUESSV50	21,400	-1.38%	-6.55%
FUESSVFL	20,500	-4.61%	-8.81%
FUEFVND	29,800	-2.61%	6.24%
FUEVN100	19,000	-4.71%	-11.55%
VN30F2209	1,454.90	-1.24%	
VN30F2206	1,460.00	-1.22%	
VN30F2205	1,457.80	-1.43%	
VN30F2204	1,454.10	-1.29%	



THỊ TRƯỜNG THẾ GIỚI		1D	YTD
Nikkei	26,985.09	0.29%	-6.27%
Shanghai	3,194.03	-0.05%	-12.25%
Kospi	2,718.89	0.95%	-8.69%
Hang Seng	21,027.76	0.22%	-10.13%
STI (Singapore)	3,307.13	0.12%	5.87%
SET (Thái Lan)	1,675.62	0.45%	1.09%
Dầu thô (\$/thùng)	106.13	-1.11%	38.73%
Vàng (\$/ounce)	1,978.15	-0.15%	8.64%

Chứng khoán châu Á hầu hết tăng điểm trong đầu phiên giao dịch ngày 19/4 khi các nhà đầu tư chờ đợi phản ứng thị trường sau thông báo của Ngân hàng Nhân dân Trung Quốc về các biện pháp hỗ trợ tài chính cho những lĩnh vực bị ảnh hưởng bởi Covid-19. Chỉ số Nikkei 225 tăng 0,29%. Chỉ số Kospi của Hàn Quốc tăng 0,95%.

KINH TẾ VĨ MÔ		1D (bps)	YTD (bps)
Lãi suất liên NH	2.11%	-1	130
Lãi suất tiết kiệm 12T	5.60%	0	0
TPCP - 5 năm	2.44%	6	143
TPCP - 10 năm	2.98%	-2	98
USD/VND	23,175	0.48%	1.02%
EUR/VND	25,218	-0.88%	-4.72%
CNY/VND	3,667	-0.11%	0.25%

Số liệu của Tổng cục Hải quan cho thấy, trong quý I/2022, Việt Nam đã xuất khẩu được hơn 1,5 triệu tấn gạo, với kim ngạch đạt hơn 730,7 triệu USD, tăng 26,3% về lượng và tăng 12,9% về giá trị so với cùng kỳ. Riêng trong tháng 3/2022, xuất khẩu gạo đạt 531.000 tấn, kim ngạch đạt gần 263 triệu USD, tương ứng tăng 13,3% và 17,7% so với tháng 2/2022.

LỊCH SỰ KIỆN

Mã	Ngày GDKHQ	Ngày ĐKCC	Ngày thực hiện	Loại	Tỉ lệ	Giá trị
ICT	4/19/2022	4/20/2022	5/5/2022	Tiền mặt		1,300
VNC	4/19/2022	4/20/2022	5/10/2022	Tiền mặt		1,200
KDC	4/19/2022	4/20/2022	5/10/2022	Tiền mặt		600
TB8	4/22/2022	4/25/2022	5/10/2022	Tiền mặt		1,000
REE	4/19/2022	4/20/2022	4/29/2022	Tiền mặt		1,000
TOT	4/20/2022	4/21/2022	5/10/2022	Tiền mặt		700
DTC	4/20/2022	4/21/2022	5/12/2022	Tiền mặt		300
STK	4/22/2022	4/25/2022	5/23/2022	Tiền mặt		1,500
PRC	4/25/2022	4/26/2022	5/18/2022	Tiền mặt		1,000

TIN TỨC CHỌN LỌC

Nhu cầu thế giới tăng cao, xuất khẩu gạo Việt Nam tăng trưởng hai con số cả về lượng và kim ngạch

Doanh nghiệp đồng loạt xin lùi thời điểm tăng lương tối thiểu vì khó khăn

Long An mở lại hoạt động xuất nhập khẩu ở tất cả cửa khẩu, lối mở biên giới

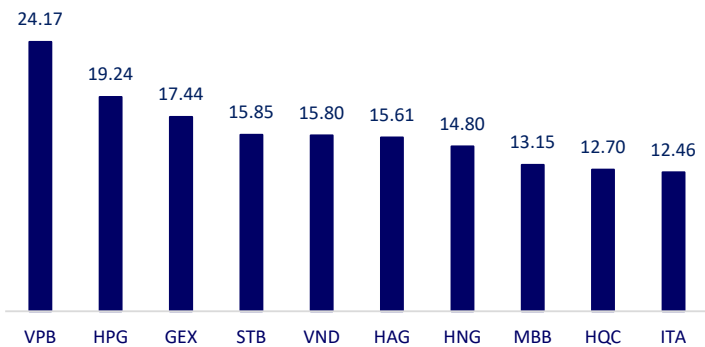
Mỹ và châu Âu chốt vật với giá khí đốt tăng kỷ lục

Thị trường bất động sản Trung Quốc sẽ cải thiện, không còn tăng nóng

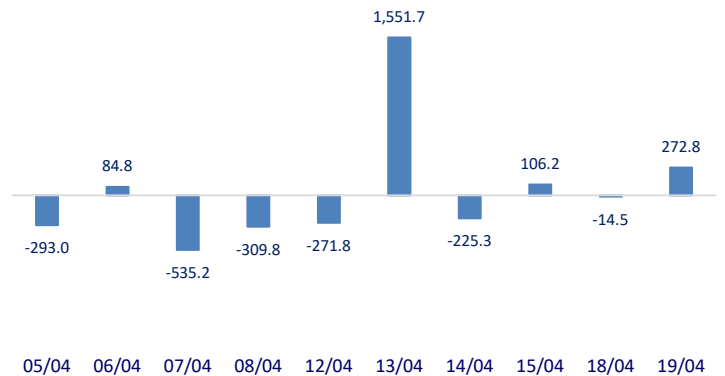
Sri Lanka đề nghị IMF hỗ trợ khẩn cấp

	Đóng cửa	1D	5D	KL mua	KL bán	Nội dung
VCB	77,700	0.00%	-5.70%	1,430,100	1,418,200	ACB: thông qua phương án chia cổ tức bằng cổ phiếu tỷ lệ 25%. Ngân hàng dự kiến phát hành 675 triệu cổ phiếu. Sau khi hoàn tất đợt phát hành, vốn điều lệ của ACB dự kiến nâng từ hơn 27.000 tỷ đồng lên 33.774 tỷ đồng. Năm 2022, ACB đặt mục tiêu lợi nhuận trước thuế ở mức 15.018 tỷ đồng, tăng 25%. Tổng tài sản ở mức 588.187 tỷ đồng, tăng 11%. Dư nợ cho vay khách hàng dự kiến tăng 10% lên 398.299 tỷ đồng, theo chỉ tiêu được NHNN giao và sẽ được điều chỉnh cao hơn khi có sự chấp thuận. Tỷ lệ nợ xấu kiểm soát dưới 2%.
BID	37,950	0.00%	-6.18%	3,891,400	4,173,700	
CTG	28,750	-1.54%	-7.26%	7,292,300	8,069,900	
TCB	43,700	-2.56%	-8.96%	9,796,500	11,885,000	
VPB	35,800	-2.32%	-8.21%	35,199,900	36,334,100	
MBB	29,300	-3.30%	-9.15%	17,619,300	20,808,700	
HDB	25,900	-0.38%	-6.83%	5,532,000	5,502,000	
TPB	36,200	-4.49%	-4.86%	2,783,800	3,693,200	
STB	27,500	-5.17%	-10.71%	21,614,600	26,292,800	
ACB	31,650	-3.51%	-5.38%	6,614,700	9,163,400	
NVL	82,000	-0.24%	-3.53%	4,206,500	4,036,700	NVL: HĐQT trình kế hoạch doanh thu thuần 35.974 tỷ đồng, tăng 141% so với thực hiện năm trước; lãi sau thuế 6.500 tỷ đồng, tăng 88%.
KDH	50,100	1.62%	0.00%	2,064,300	2,336,800	
PDR	85,800	-2.28%	-4.67%	3,004,700	3,365,100	
GAS	113,900	-1.21%	4.59%	1,131,200	1,951,100	POW: Nhu cầu vốn đầu tư của POW năm 2022 là 4.989 tỷ đồng, trong đó đầu tư xây dựng cơ bản 3.933 tỷ đồng, mua sắm trang thiết bị là 799 tỷ đồng và đầu tư góp vốn 257 tỷ đồng
POW	13,500	-6.90%	-13.46%	18,328,600	23,898,900	
PLX	51,000	-3.59%	-6.59%	2,326,700	2,498,800	
VIC	78,800	-0.88%	-3.08%	2,432,800	3,033,100	VIC: Vinfast bắt tay Electrify America cung cấp giải pháp sạc cho xe điện. Đến cuối năm 2021, Electrify America sở hữu khoảng 800 trạm sạc cùng 3.500 cổng sạc riêng lẻ.
VHM	68,900	-1.29%	-5.62%	4,373,000	5,253,300	
VRE	30,850	-1.59%	-0.80%	4,803,100	5,615,900	
VNM	76,000	-1.30%	-1.04%	2,869,300	3,539,100	MSN: Chủ tịch Masan cho biết Masan sắp tiến quân sang mảng nội dung và giải trí, mảng tiêu dùng đặt cược vào mini mall
MSN	120,500	-2.82%	-3.91%	1,247,300	1,688,900	
SAB	168,900	-0.65%	3.43%	404,900	652,300	
BVH	143,100	3.47%	3.70%	1,375,200	1,287,800	SSI: trình ĐHCĐ phương án chào bán tối đa hơn 104 triệu cổ phiếu riêng lẻ cho nhà đầu tư chiến lược và/hoặc nhà đầu tư chứng khoán chuyên nghiệp. Giá chào bán không thấp hơn 90% giá đóng bình quân của 10 ngày giao dịch liên tiếp trước ngày HĐQT quyết định phê duyệt phương án phát hành chi tiết. Sau phát hành, vốn điều lệ dự kiến tăng từ 14.921 tỷ đồng lên 15.962 tỷ đồng.
VJC	143,100	3.47%	3.70%	1,375,200	1,287,800	
FPT	112,000	-3.03%	2.00%	6,845,000	7,664,000	
MWG	156,000	-2.62%	2.16%	5,468,300	5,148,900	
PNJ	118,900	-3.72%	5.78%	1,746,600	2,684,800	
GVR	35,000	-4.89%	6.06%	4,311,900	7,590,800	
SSI	35,000	-6.67%	-16.27%	18,940,200	19,455,200	
HPG	43,300	1.52%	-3.99%	31,234,900	26,464,000	

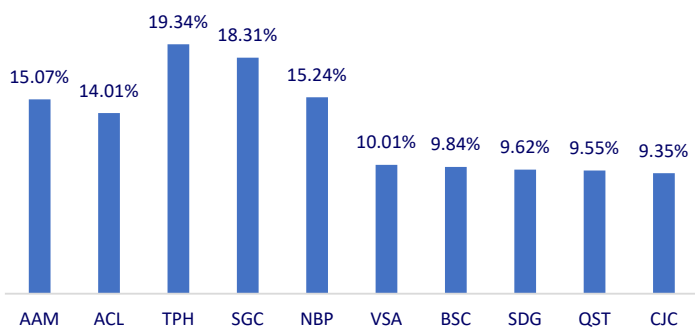
Top CP giao dịch nhiều nhất (khối lượng CP - triệu)



Dòng tiền NĐTNN 10 phiên gần nhất (tỷ đồng)



Top tăng 3 phiên liên tiếp



Top giảm 3 phiên liên tiếp

