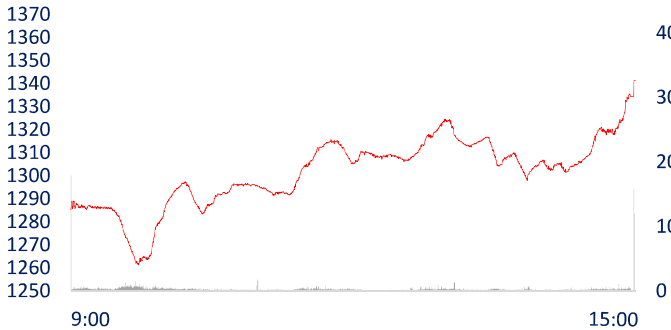


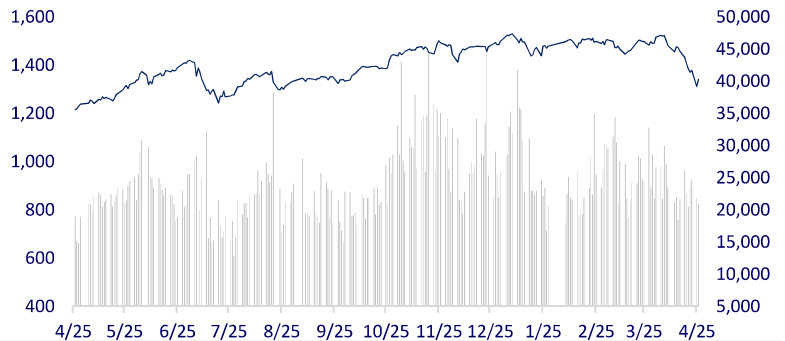
TTCK VIỆT NAM		1D	YTD
VN-INDEX	1,310.92	-4.95%	-12.51%
VN30	1,366.39	-5.40%	-11.03%
HNX	337.51	-6.02%	-28.79%
UPCOM	99.54	-4.43%	-11.66%
GT mua ròng NĐTNN (tỷ)	1,016.78		
Tổng GTGD (tỷ)	25,522.33	-11.59%	-17.86%

Giao dịch khối ngoại phiên 26/04 khá tích cực khi họ mua ròng hơn 1.022 tỷ đồng trên toàn thị trường. Trong đó, khối ngoại mua ròng đột phá 1.043 tỷ đồng trên HoSE, lực mua tập trung vào VNM, DGC, DPM, BVH... Ngược lại, cổ phiếu NVL chịu áp lực bán ròng mạnh nhất với 85 tỷ đồng. VHM cũng bị bán ròng 61 tỷ đồng

INTRADAY VNINDEX 26/4/2022



VNINDEX (1Y)



ETF & PHÁI SINH		1D	YTD
E1VFN30	23,550	2.04%	-8.83%
FUEMAV30	16,390	1.86%	-9.40%
FUESSV30	17,350	-2.58%	-8.68%
FUESSV50	20,610	5.05%	-10.00%
FUESSVFL	20,000	2.30%	-11.03%
FUEVFN30	28,380	3.20%	1.18%
FUEVN100	19,150	6.15%	-10.85%
VN30F2212	1,389.00	2.29%	
VN30F2209	1,389.10	2.89%	
VN30F2206	1,393.00	3.03%	
VN30F2205	1,391.00	2.80%	

THAY ĐỔI GIÁ TẠI CÁC NGÀNH



THỊ TRƯỜNG THẾ GIỚI		1D	YTD
Nikkei	26,700.11	0.41%	-7.26%
Shanghai	2,886.43	-1.44%	-20.70%
Kospi	2,668.31	0.42%	-10.39%
Hang Seng	19,934.71	0.33%	-14.80%
STI (Singapore)	3,322.05	-0.53%	6.35%
SET (Thái Lan)	1,668.97	-0.38%	0.68%
Dầu thô (\$/thùng)	98.17	0.48%	28.33%
Vàng (\$/ounce)	1,907.60	-0.10%	4.77%

Chứng khoán Trung Quốc tiếp đà giảm điểm phiên 26/4 khi nhà đầu tư lo sợ Bắc Kinh sẽ áp dụng phong tỏa trên diện rộng. Chỉ số Shanghai composite giảm 1,44% xuống 2.886,43 điểm. Chỉ số Shenzhen component giảm 1,66% còn 10.206,64 điểm. Chỉ số CSI 300 cũng giảm 0,81% còn 3.784,12 điểm. Chỉ số Hang Seng (Hong Kong) cuối phiên tăng 0,15% lên 19.898,74 điểm, sau khi mất gần 3% trước đó.

KINH TẾ VĨ MÔ		1D (bps)	YTD (bps)
Lãi suất liên NH	1.29%	-76	48
Lãi suất tiết kiệm 12T	5.60%	0	0
TPCP - 5 năm	2.42%	8	141
TPCP - 10 năm	2.98%	0	98
USD/VND	-	-	-
EUR/VND	25,282	-0.92%	-4.48%
CNY/VND	3,580	-0.33%	-2.13%

UBND tỉnh Hậu Giang đã tiến hành rà soát được tiềm năng về phát triển điện mặt trời 900 MW và điện gió 350 MW. Để phát triển nguồn điện phục vụ nhu cầu phát triển kinh tế - xã hội của tỉnh, UBND tỉnh Hậu Giang đề nghị Bộ Công thương xem xét, bổ sung với tổng số 12 dự án điện năng lượng tái tạo vào quy hoạch điện VIII, thực hiện trong giai đoạn 2021 - 2025, tại các vị trí mà tỉnh đã dự kiến và kêu gọi đầu tư.

LỊCH SỰ KIỆN

Mã	Ngày GDKHQ	Ngày ĐKCC	Ngày thực hiện	Loại	Tỉ lệ	Giá trị
PTC	4/26/2022	4/27/2022		Cổ phiếu	10:8	
THI	4/26/2022	4/27/2022	5/17/2022	Tiền mặt		2,000
CLH	4/27/2022	4/28/2022	5/10/2022	Tiền mặt		2,500
CAV	4/27/2022	4/28/2022	5/17/2022	Tiền mặt		4,000
SFI	4/28/2022	4/29/2022	5/10/2022	Tiền mặt		1,500
PVD	4/28/2022	4/29/2022		Cổ phiếu	10:2	
TIP	4/28/2022	4/29/2022	5/20/2022	Tiền mặt		1,500
HGM	5/4/2022	5/5/2022	5/26/2022	Tiền mặt		3,000
TMC	5/5/2022	5/6/2022	5/20/2022	Tiền mặt		900

Hà Nội: Thúc đẩy kinh tế đêm thông qua phố đi bộ hồ Thiền Quang

Hậu Giang đề nghị bổ sung 12 dự án năng lượng tái tạo vào Quy hoạch điện VIII

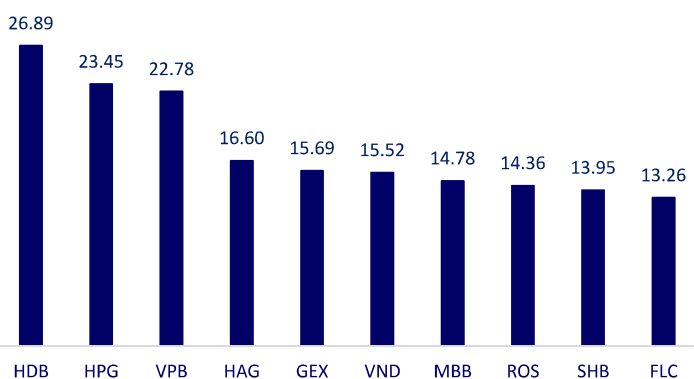
IMF: Châu Á đối mặt với viễn cảnh kinh tế đình trệ trong bối cảnh căng thẳng ở Ukraine

Giá cả mặt hàng gỗ nguyên liệu tăng mạnh từ trên 35% đến hơn 50% chỉ trong thời gian ngắn

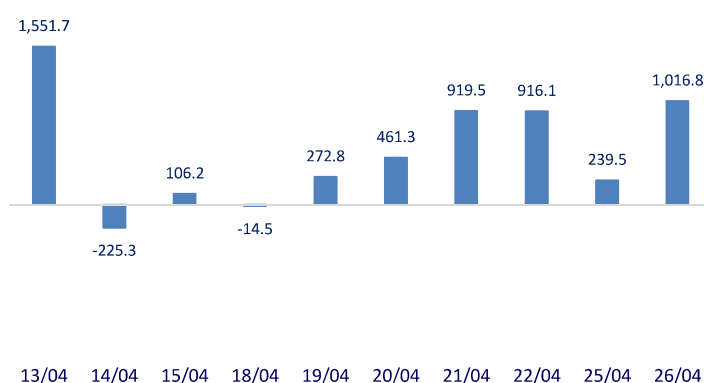
Malaysia được kỳ vọng hưởng lợi sau lệnh cấm xuất khẩu dầu cọ của Indonesia

	Đóng cửa	1D	5D	KL mua	KL bán	Nội dung
VCB	80,500	-1.59%	3.60%	2,755,100	3,167,100	TPB: TPBank đề ra mục tiêu đến cuối năm 2022 sẽ đạt quy mô tổng tài sản 350,000 tỷ đồng, tăng 20% so với đầu năm. Vốn điều lệ tăng 33% lên mức 21,090 tỷ đồng. Tổng huy động vốn và dư nợ cho vay lần lượt tăng 12% và 18%, lên mức 292,579 tỷ đồng và 188,800 tỷ đồng. Lợi nhuận trước thuế năm 2022 mục tiêu tăng 36% so với năm 2021, đạt 8,200 tỷ đồng.
BID	36,900	2.93%	-2.77%	4,673,500	3,083,400	
CTG	27,650	1.10%	-3.83%	10,767,000	10,750,400	
TCB	41,500	1.10%	-5.03%	20,435,200	17,095,100	
VPB	36,400	6.28%	1.68%	38,203,200	33,451,500	
MBB	29,350	4.45%	0.17%	29,185,900	22,076,100	
HDB	24,500	4.03%	-5.41%	8,486,300	6,110,900	
TPB	34,950	1.30%	-3.45%	6,367,100	6,082,400	
STB	27,400	2.24%	-0.36%	22,511,400	17,654,800	
ACB	30,900	1.31%	-2.37%	10,887,300	8,225,400	
NVL	81,000	1.12%	-1.22%	5,670,000	5,915,100	KDH: Báo cáo kết quả đợt phát hành cổ phiếu để trả cổ tức với số lượng cổ phiếu dự kiến phát hành 178,876,205 cổ phiếu, tỷ lệ thực hiện là 36.3%
KDH	46,950	2.07%	-6.29%	2,388,700	1,890,500	
PDR	62,700	1.13%	-0.40%	3,579,300	3,513,600	
GAS	109,000	4.31%	-4.30%	1,225,300	1,142,700	PLX: Thông báo ngày tổ chức ĐHĐCĐ thường niên năm 2022 dự kiến vào ngày 08/06/2022
POW	13,000	4.42%	-3.70%	36,222,700	25,745,900	
PLX	47,800	2.58%	-6.27%	3,717,600	2,938,200	
VIC	78,000	2.36%	-1.02%	5,614,500	5,635,900	VRE: Thông báo ngày đăng ký cuối cùng để thực hiện thanh toán lãi Kỳ 07 của Trái phiếu BONDVCR042025 là 12/05/2022
VHM	65,000	3.17%	-5.66%	10,452,100	8,331,500	
VRE	31,050	6.88%	0.65%	10,547,400	8,120,600	
VNM	75,900	3.27%	-0.13%	6,187,900	5,701,700	VNM: Mục tiêu doanh thu năm 2022 là 64.070 tỷ đồng và kế hoạch lợi nhuận trước thuế 12.000 tỷ đồng, tương đương 105% và 93% so với năm 2021.
MSN	116,000	0.00%	-3.73%	3,055,600	3,485,100	
SAB	169,000	6.69%	0.06%	786,700	716,200	
BVH	129,000	-1.53%	-9.85%	1,012,600	968,300	HPG: Tập đoàn Hòa Phát đạt 44.400 tỷ đồng doanh thu Q1/2022, tăng 41% so với cùng kỳ. Lợi nhuận sau thuế đạt 8.200 tỷ đồng, tăng 17% so với Quý I/2021. Sản xuất gang thép và các sản phẩm thép đóng góp 90% vào kết quả chung của Tập đoàn
VJC	129,000	-1.53%	-9.85%	1,012,600	968,300	
FPT	104,300	0.87%	-6.88%	9,611,000	8,346,300	
MWG	148,800	2.69%	-4.62%	4,109,300	4,067,500	
PNJ	107,400	0.37%	-9.67%	1,962,500	1,853,600	
GVR	28,500	3.83%	-18.57%	4,183,100	3,404,900	
SSI	34,500	2.83%	-1.43%	22,749,200	20,576,500	
HPG	41,200	1.10%	-4.85%	41,011,300	34,491,700	

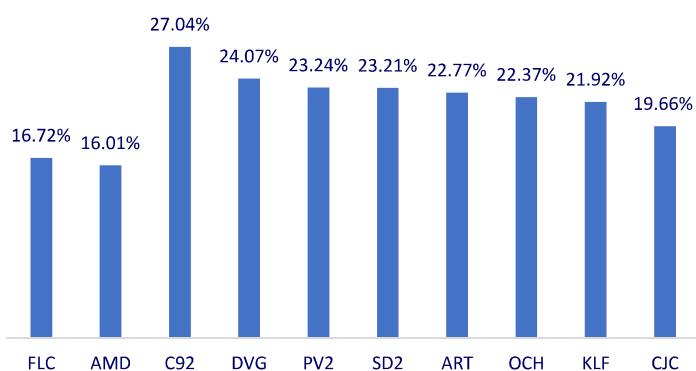
Top CP giao dịch nhiều nhất (khối lượng CP - triệu)



Dòng tiền NĐTNN 10 phiên gần nhất (tỷ đồng)



Top tăng 3 phiên liên tiếp



Top giảm 3 phiên liên tiếp

