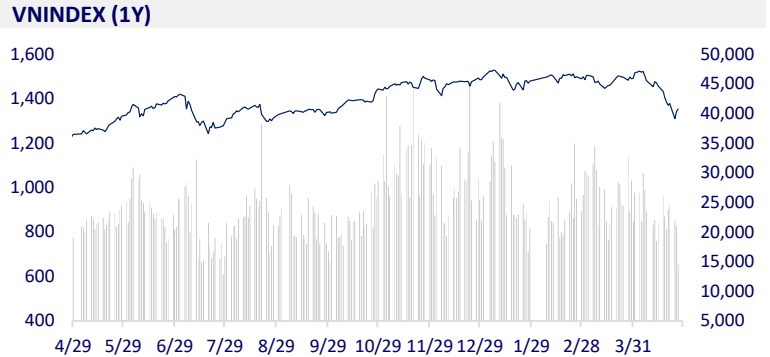
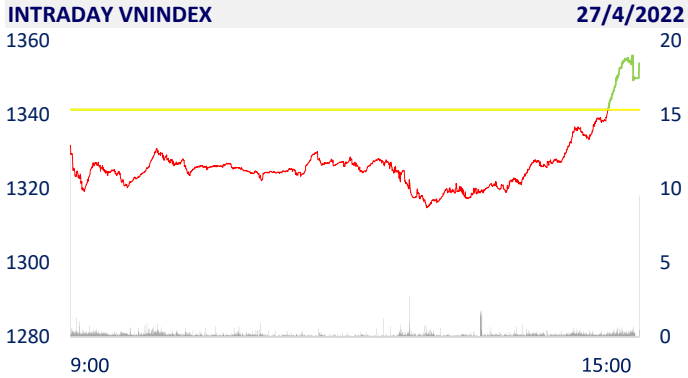
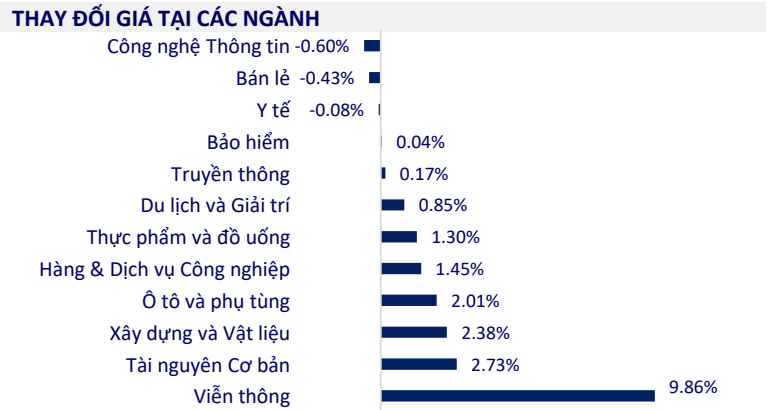


TTCK VIỆT NAM		1D	YTD
VN-INDEX	1,353.77	0.93%	-9.65%
VN30	1,402.03	0.37%	-8.70%
HNX	357.09	3.45%	-24.66%
UPCOM	101.37	0.22%	-10.04%
GT mua ròng NĐTNN (tỷ)	-249.68		
Tổng GTGD (tỷ)	17,346.32	-28.80%	-44.17%

Điểm trừ trong phiên hôm nay là thanh khoản rất thấp, giá trị giao dịch cả 3 sàn đạt gần 17.000 tỷ đồng. Khối ngoại sau chuỗi phiên mua ròng gần đây đã quay đầu bán ròng 249 tỷ đồng trên toàn thị trường, lực bán tập trung vào VND, DXG, DIG, VIC, KBC...



ETF & PHÁI SINH		1D	YTD
E1VFN30	24,000	1.91%	-7.08%
FUEMAV30	16,540	0.92%	-8.57%
FUESSV30	17,850	0.22%	-6.05%
FUESSV50	20,500	-0.53%	-10.48%
FUESSVFL	20,000	0.00%	-11.03%
FUEFVND	28,400	0.07%	1.25%
FUEVN100	18,610	-2.82%	-13.36%
VN30F2212	1,400.00	0.79%	
VN30F2209	1,401.10	0.86%	
VN30F2206	1,401.00	0.57%	
VN30F2205	1,401.00	0.72%	



THỊ TRƯỜNG THẾ GIỚI		1D	YTD
Nikkei	26,386.63	0.59%	-8.35%
Shanghai	2,958.28	2.49%	-18.72%
Kospi	2,639.06	-1.10%	-11.37%
Hang Seng	19,946.36	0.49%	-14.75%
STI (Singapore)	3,320.67	-0.04%	6.31%
SET (Thái Lan)	1,661.89	-0.42%	0.26%
Dầu thô (\$/thùng)	102.03	-0.60%	33.37%
Vàng (\$/ounce)	1,897.60	-0.33%	4.22%

Thị trường châu Á phản ứng trái chiều sau phiên giao dịch 'đỏ lửa' tại Mỹ. Chỉ số Nikkei 225 tại Nhật Bản tăng 0,59% trong khi chỉ số Kospi của Hàn Quốc giảm 1,1%. Hang Seng và Shanghai của Trung Quốc tăng lần lượt 0,49% và 2,49%.

KINH TẾ VĨ MÔ		1D (bps)	YTD (bps)
Lãi suất liên NH	1.43%	14	62
Lãi suất tiết kiệm 12T	5.60%	0	0
TPCP - 5 năm	2.36%	-6	135
TPCP - 10 năm	2.94%	-4	94
USD/VND	23,180	-0.06%	1.05%
EUR/VND	24,824	-0.61%	-6.21%
CNY/VND	3,575	-0.11%	-2.27%

Theo VASEP, giá trung bình xuất khẩu thủy sản sang các thị trường tăng, có thể được xem là yếu tố chính giúp cho kim ngạch xuất khẩu ngành này trong 3 tháng đầu năm cao nhất trong số quý I các năm. Trong đó, giá cá tra sang các thị trường tăng 40-70%, các sản phẩm khác cũng tăng so với cùng kỳ năm 2021.

**LỊCH SỰ KIỆN**

Mã	Ngày GDKHQ	Ngày ĐKCC	Ngày thực hiện	Loại	Tỉ lệ	Giá trị
SFI	4/28/2022	4/29/2022	5/10/2022	Tiền mặt		1,500
PVD	4/28/2022	4/29/2022		Cổ phiếu	10:2	
TIP	4/28/2022	4/29/2022	5/20/2022	Tiền mặt		1,500
HGM	5/4/2022	5/5/2022	5/26/2022	Tiền mặt		3,000
TMC	5/5/2022	5/6/2022	5/20/2022	Tiền mặt		900
PSC	5/5/2022	5/6/2022	5/27/2022	Tiền mặt		800
DRL	5/6/2022	5/9/2022	5/18/2022	Tiền mặt		2,273
FMC	5/9/2022	5/10/2022	5/26/2022	Tiền mặt		2,000
VDT	5/11/2022	5/12/2022	5/25/2022	Tiền mặt		2,000

## TIN TỨC CHỌN LỌC

Giá xuất khẩu cá tra sang Mỹ trong quý I tăng gần 70%

VND có xu hướng lên giá trong 2021

Đề xuất tăng thuế xuất khẩu, nhằm giảm giá phân bón trong nước

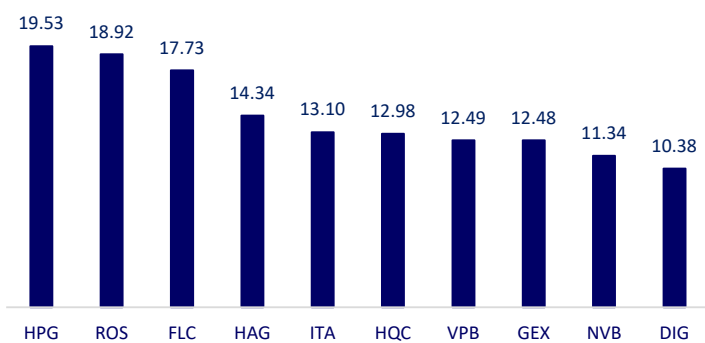
Khủng hoảng chuỗi cung ứng toàn cầu bùng phát trở lại

Trung Quốc đang cố gắng để ngăn chặn sự suy thoái của thị trường chứng khoán

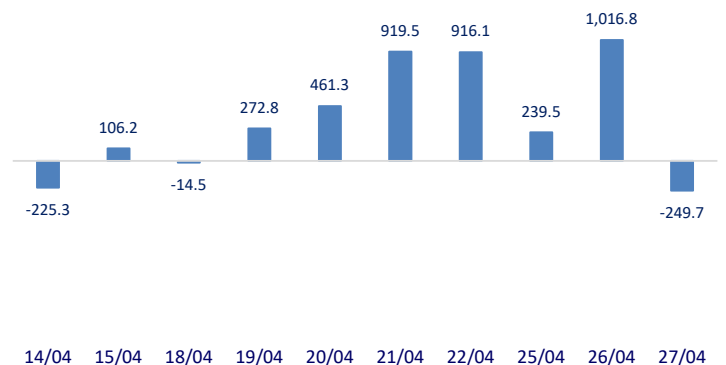
Kinh tế toàn cầu hụt hơi

	Đóng cửa	1D	5D	KL mua	KL bán	Nội dung
<b>VCB</b>	81,500	1.24%	3.95%	2,638,100	1,950,400	HDB: Trong năm 2022, HDBank đề ra kế hoạch lợi nhuận trước và sau thuế đều tăng 21% so với năm 2021, lần lượt đạt 9,770 tỷ đồng và 7,816 tỷ đồng. Mục tiêu đến 31/12/2022, tổng tài sản Ngân hàng sẽ tăng 18% so với đầu năm, đạt 440,439 tỷ đồng; vốn điều lệ tăng 27% lên mức 25,503 tỷ đồng. Tổng huy động vốn cũng dự kiến tăng 17%, trong đó, huy động khách hàng và phát hành giấy tờ có giá tăng 23%. Tổng dư nợ dự kiến tăng 20%, lên mức 256,060 tỷ đồng và không vượt quá hạn mức tăng trưởng do Ngân hàng Nhà nước phê duyệt. Ngân hàng sẽ kiểm soát tỷ lệ nợ xấu trên dư nợ cho vay khách hàng dưới 2%.
<b>BID</b>	37,200	0.81%	-1.98%	1,521,000	1,421,700	
<b>CTG</b>	28,300	2.35%	-1.39%	6,802,700	5,606,600	
<b>TCB</b>	41,600	0.24%	-3.37%	10,723,800	8,378,800	
<b>VPB</b>	35,950	-1.24%	2.13%	21,606,800	26,337,800	
<b>MBB</b>	29,700	1.19%	0.68%	17,831,300	11,838,300	
<b>HDB</b>	25,000	2.04%	-2.91%	4,821,500	4,273,500	
<b>TPB</b>	34,800	-0.43%	-1.97%	3,731,500	3,488,600	
<b>STB</b>	28,200	2.92%	2.36%	16,984,000	13,949,100	
<b>ACB</b>	30,900	0.00%	-3.13%	5,045,300	3,908,700	
<b>NVL</b>	81,300	0.37%	-0.12%	3,701,600	3,637,600	KDH: Quỹ đầu tư cổ phiếu Hưng Thịnh VinaWealth đã mua 150.000 cp KDH giúp nâng số lượng sở hữu lên 421.018 cp (0.066%)
<b>KDH</b>	47,000	0.11%	-5.81%	1,605,300	1,408,500	
<b>PDR</b>	62,000	-1.12%	-2.36%	2,774,900	3,165,300	
<b>GAS</b>	111,000	1.83%	4.13%	1,413,000	1,628,400	Nhật Bản sẽ đấu giá 4,8 triệu thùng dầu từ kho dự trữ quốc gia vào ngày 10/5 tới, một phần trong nỗ lực do Cơ quan Năng lượng Quốc tế (IEA) điều phối để hạ nhiệt giá dầu.
<b>POW</b>	12,950	-0.38%	-0.77%	16,256,100	17,086,500	
<b>PLX</b>	48,300	1.05%	-5.85%	1,275,000	1,512,800	
<b>VIC</b>	78,000	0.00%	-1.64%	4,849,500	5,025,700	VIC: Vinfast vừa công bố sẽ gia nhập Isarael trong hành trình chinh phục thị trường quốc tế. Tuy nhiên, tại Isarael Vinfast sẽ không kinh doanh trực tiếp mà hợp tác với B-EV Motors.
<b>VHM</b>	65,000	0.00%	-2.69%	7,906,900	7,625,800	
<b>VRE</b>	30,500	-1.77%	-0.49%	6,653,500	6,395,700	
<b>VNM</b>	75,000	-1.19%	-0.79%	3,081,700	3,781,600	SAB: Q1/2022, doanh thu thuần đạt hơn 7,306 tỷ đồng, tăng 25% QoQ. Trong đó, doanh thu bán bia đạt gần 6,414 tỷ đồng, tăng 24% và doanh thu bán nguyên liệu đạt gần 854 tỷ đồng, tăng 37%.
<b>MSN</b>	119,000	2.59%	-4.26%	2,071,400	2,478,800	
<b>SAB</b>	169,000	0.00%	-1.74%	360,900	709,000	
<b>BVH</b>	129,000	0.00%	-9.15%	664,700	611,400	HPG: Quý 1/2022, trong bối cảnh dịch COVID-19 vẫn diễn biến phức tạp, giá nguyên vật liệu đầu vào sản xuất thép như than luyện coke, quặng sắt tăng cao, các nhà máy của HPG đã sản xuất 2.16 triệu tấn thép thô, tăng 8% so với cùng kỳ. Sản lượng bán hàng thép xây dựng thành phẩm, phôi thép và thép cuộn cán nóng đạt 2.17 triệu tấn, tăng 12% so với quý 1/2021.
<b>VJC</b>	129,000	0.00%	-9.15%	664,700	611,400	
<b>FPT</b>	103,000	-1.25%	-8.04%	4,728,300	4,026,500	
<b>MWG</b>	147,200	-1.08%	-5.64%	3,392,200	2,431,100	
<b>PNJ</b>	107,000	-0.37%	-10.01%	1,493,800	1,723,200	
<b>GVR</b>	29,100	2.11%	-10.60%	3,155,700	2,593,800	
<b>SSI</b>	34,400	-0.29%	-2.27%	8,998,900	9,863,800	
<b>HPG</b>	42,500	3.16%	-1.62%	35,395,500	27,407,400	

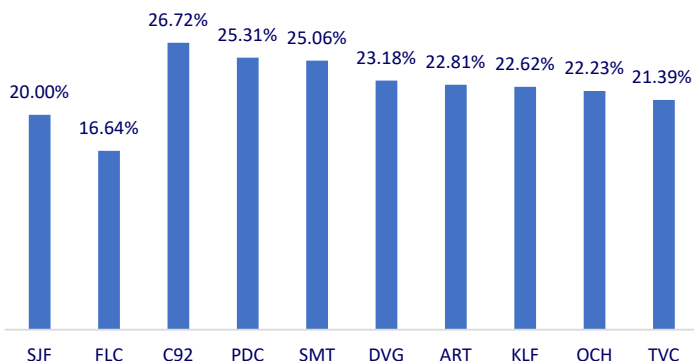
Top CP giao dịch nhiều nhất (khối lượng CP - triệu)



Dòng tiền NĐTNN 10 phiên gần nhất (tỷ đồng)



Top tăng 3 phiên liên tiếp



Top giảm 3 phiên liên tiếp

