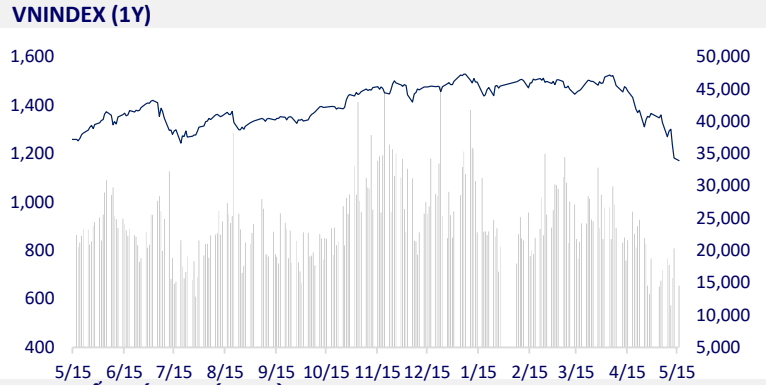
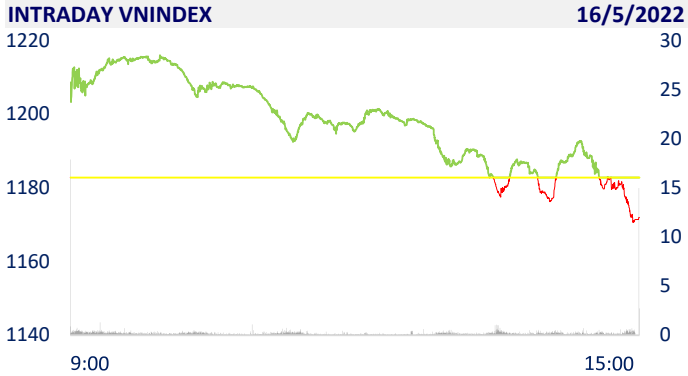
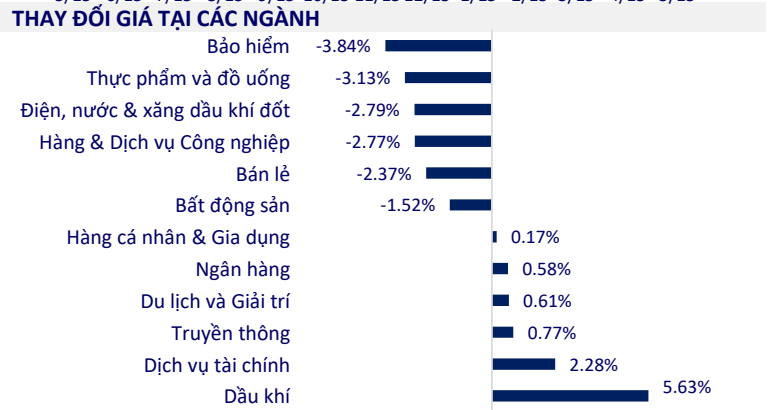


TTCK VIỆT NAM		1D	YTD
VN-INDEX	1,171.95	-0.91%	-21.78%
VN30	1,215.08	-0.71%	-20.88%
HNX	307.05	1.54%	-35.22%
UPCOM	93.20	-0.44%	-17.29%
GT mua ròng NĐTNN (tỷ)	224.76		
Tổng GTGD (tỷ)	16,750.38	-28.34%	-46.09%

Áp lực bán tăng mạnh, VN-Index giảm gần 11 điểm. Thanh khoản thị trường giảm mạnh so với phiên trước. Tổng giá trị khớp lệnh đạt 15.548 tỷ đồng, giảm 26%, trong đó, giá trị khớp lệnh riêng sàn HoSE giảm 25% xuống 13.754 tỷ đồng. Khối ngoại mua ròng 224 tỷ đồng.



ETF & PHÁI SINH		1D	YTD
E1VFN30	20,700	-3.72%	-19.86%
FUEMAV30	14,240	-0.97%	-21.28%
FUESSV30	15,680	-11.96%	-17.47%
FUESSV50	17,000	-2.86%	-25.76%
FUESSVFL	16,450	-6.90%	-26.82%
FUEVFVND	24,500	-3.88%	-12.66%
FUEVN100	17,410	-4.34%	-18.95%
VN30F2212	1,221.00	-0.81%	
VN30F2209	1,220.00	-0.49%	
VN30F2206	1,219.40	-0.54%	
VN30F2205	1,212.00	-1.06%	



THỊ TRƯỜNG THẾ GIỚI		1D	YTD
Nikkei	26,547.05	-0.67%	-7.80%
Shanghai	3,073.75	-0.34%	-15.55%
Kospi	2,596.58	-0.29%	-12.80%
Hang Seng	19,950.21	-0.67%	-14.73%
STI (Singapore)	3,191.16	0.00%	2.16%
SET (Thái Lan)	1,584.38	0.00%	-4.42%
Dầu thô (\$/thùng)	108.00	-0.03%	41.18%
Vàng (\$/ounce)	1,802.20	-0.66%	-1.02%

Chứng khoán châu Á giảm điểm, dữ liệu kinh tế Trung Quốc gây thất vọng. Tại Trung Quốc, chỉ số Shanghai Composite giảm 0,34%, xuống 3.073,75 điểm. Tại Hong Kong, chỉ số Hang Seng liên tục giằng co trong phiên giao dịch đầu tuần. Chỉ số này tăng điểm đầu phiên nhưng đột giảm điểm sau khi Trung Quốc công bố thông tin kinh tế không mấy tích cực. Chốt phiên, chỉ số này giảm, 0,67%, lên 19.950,21 điểm.

KINH TẾ VĨ MÔ		1D (bps)	YTD (bps)
Lãi suất liên NH	2.05%	5	124
Lãi suất tiết kiệm 12T	5.60%	0	0
TPCP - 5 năm	2.58%	2	157
TPCP - 10 năm	3.12%	0	112
USD/VND	23,315	0.34%	1.63%
EUR/VND	23,315	-5.91%	-11.91%
CNY/VND	3,471	-0.03%	-5.11%

Vùng duyên hải miền Trung dự kiến được ưu tiên để thu hút doanh nghiệp ngành thép phát triển tập trung, tiếp đó là Đồng bằng sông Hồng. Việc sử dụng công nghệ trong hoạt động đầu tư, sản xuất thép thời gian tới phải là công nghệ và thiết bị mới, tiết kiệm năng lượng và có năng suất cao.

**LỊCH SỰ KIỆN**

Mã	Ngày GDKHQ	Ngày ĐKCC	Ngày thực hiện	Loại	Tỉ lệ	Giá trị
SC5	5/16/2022	5/17/2022	5/27/2022	Tiền mặt		2,000
GDT	5/16/2022	5/17/2022	5/26/2022	Tiền mặt		1,000
MDG	5/17/2022	5/18/2022	6/20/2022	Tiền mặt		700
REE	5/17/2022	5/18/2022		Cổ phiếu	100:15	
VGC	5/17/2022	5/18/2022	6/9/2022	Tiền mặt		1,500
NTP	5/18/2022	5/19/2022	5/31/2022	Tiền mặt		1,000
TJC	5/18/2022	5/19/2022	5/31/2022	Tiền mặt		1,000
PPP	5/19/2022	5/20/2022	6/20/2022	Tiền mặt		200
BED	5/19/2022	5/20/2022	5/31/2022	Tiền mặt		1,800

## TIN TỨC CHỌN LỌC

Ưu tiên phát triển tập trung ngành thép tại vùng duyên hải miền Trung

Nhiều quỹ tài chính lớn toàn cầu sẵn sàng tham gia quá trình chuyển đổi năng lượng ở Việt Nam

14 triệu người Việt có hộ chiếu vaccine Covid-19

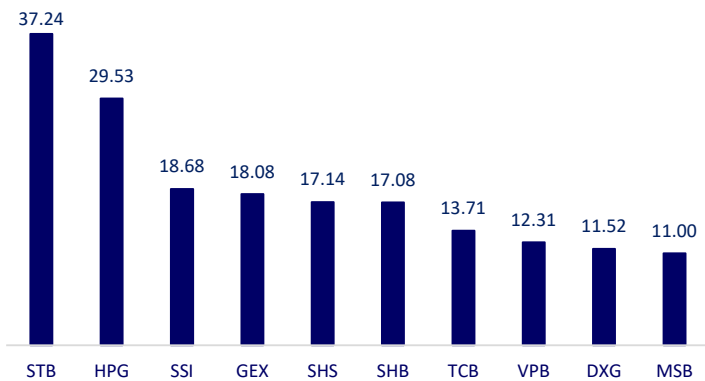
Trung Quốc: Nhiều chỉ số kinh tế sụt giảm do tác động từ zero Covid

IEA: Năng lượng tái tạo sẽ đạt kỷ lục mới vào năm 2022

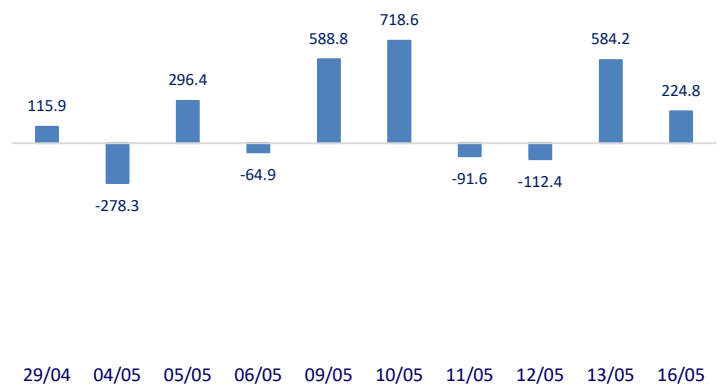
Mỹ, châu Âu chạy đua để cải thiện chuỗi cung ứng thực phẩm sau khi Ấn Độ cấm xuất khẩu lúa mì

	Đóng cửa	1D	5D	KL mua	KL bán	Nội dung
<b>VCB</b>	74,200	1.64%	-4.75%	2,877,800	2,346,000	VPB: Xét về tỷ lệ nợ xấu/dư nợ vay, có 11/26 ngân hàng báo giảm so với đầu năm. VPBank (VPB) vẫn bám trụ ngôi đầu bảng với tỷ lệ nợ xấu trên dư nợ vay hợp nhất tăng từ mức 4.57% đầu năm lên 4.83%. Tính riêng trên ngân hàng mẹ, tỷ lệ nợ xấu trên dư nợ vay cũng tăng từ mức 2.01% đầu năm lên 2.27%.
<b>BID</b>	32,200	1.26%	-6.53%	2,356,500	1,930,100	
<b>CTG</b>	24,550	2.72%	-2.39%	8,497,300	8,102,000	
<b>TCB</b>	32,600	-3.55%	-15.54%	16,611,300	18,813,600	
<b>VPB</b>	29,000	0.00%	-8.81%	17,695,500	19,733,900	
<b>MBB</b>	24,600	2.07%	-6.11%	11,750,300	11,142,700	
<b>HDB</b>	22,500	1.35%	-2.17%	5,340,800	3,899,100	
<b>TPB</b>	31,000	3.33%	-1.90%	3,206,000	5,468,000	
<b>STB</b>	19,050	-6.85%	-19.79%	54,633,100	54,890,900	
<b>ACB</b>	27,600	0.36%	-9.80%	8,346,400	8,193,800	
<b>NVL</b>	75,000	0.00%	-4.46%	3,123,800	3,209,200	KDH: Từ ngày 13/4 đến 12/5, quỹ Đầu tư Cổ phiếu Tiếp cận thị trường Việt Nam đã mua khớp lệnh 115.000 cổ phiếu KDH, nâng tỷ lệ nắm giữ lên 0,18% tương đương 1,13 triệu đơn vị.
<b>KDH</b>	39,300	0.00%	-8.39%	1,310,700	1,607,200	
<b>PDR</b>	54,600	1.87%	-7.93%	2,559,100	2,508,700	
<b>GAS</b>	95,000	-5.00%	-9.44%	1,566,800	1,625,300	GAS: PV Gas và tập đoàn AES nhận giấy chứng nhận đầu tư và đăng ký doanh nghiệp dự án kho cảng LNG Sơn Mỹ
<b>POW</b>	11,600	1.31%	-10.42%	18,480,500	16,062,200	
<b>PLX</b>	39,100	4.69%	-8.22%	3,204,600	2,020,400	
<b>VIC</b>	77,000	-1.28%	-2.65%	2,910,600	4,194,800	VIC: Luỹ kế từ 23/8/2018 đến 31/12/2021, Vingroup phân bổ 7.180 tỷ đồng cho Vành đai 2. Dự án có tổng vốn đầu tư 9.459 tỷ đồng, được khởi công tháng 4/2018.
<b>VHM</b>	65,800	-3.24%	-3.24%	6,877,100	10,143,300	
<b>VRE</b>	26,250	3.75%	-6.91%	7,893,100	6,043,600	
<b>VNM</b>	65,800	-0.45%	-6.00%	3,196,200	3,620,700	MSN: Masan hiện đang có lợi thế rất lớn về thương hiệu khi có đến 12 nhãn hiệu sản phẩm đứng vị trí số 1 của các ngành hàng tiêu dùng khác nhau.
<b>MSN</b>	90,200	-6.91%	-21.50%	1,555,900	1,727,500	
<b>SAB</b>	157,800	-3.01%	-1.44%	177,000	239,700	
<b>BVH</b>	126,000	0.08%	1.61%	755,700	813,500	VJC: Công ty MOVI kết hợp cùng hãng hàng không Vietjet vừa chính thức ra mắt phiên bản mở rộng của sản phẩm "Bay trước - Trả sau" áp dụng cho mọi đối tượng khách hàng. Chương trình này được phát triển với mục đích giúp khách hàng có nhu cầu đi máy bay có thể trải nghiệm hoạt động này mà không cần trả tiền trước.
<b>VJC</b>	126,000	0.08%	1.61%	755,700	813,500	
<b>FPT</b>	93,200	-0.43%	-0.85%	2,795,700	3,452,000	
<b>MWG</b>	123,000	-1.68%	-9.82%	2,019,000	2,395,900	
<b>PNJ</b>	98,000	0.51%	-1.11%	775,100	543,400	
<b>GVR</b>	21,850	2.58%	-12.42%	4,443,200	2,955,200	
<b>SSI</b>	27,300	5.81%	1.68%	34,024,400	21,231,900	
<b>HPG</b>	36,300	1.11%	-9.14%	39,928,900	46,858,200	

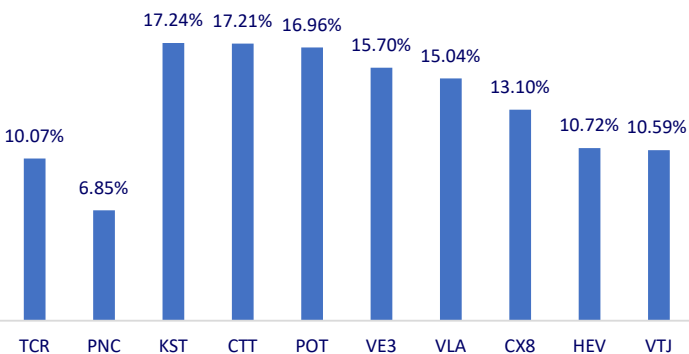
Top CP giao dịch nhiều nhất (khối lượng CP - triệu)



Dòng tiền NĐTNN 10 phiên gần nhất (tỷ đồng)



Top tăng 3 phiên liên tiếp



Top giảm 3 phiên liên tiếp

