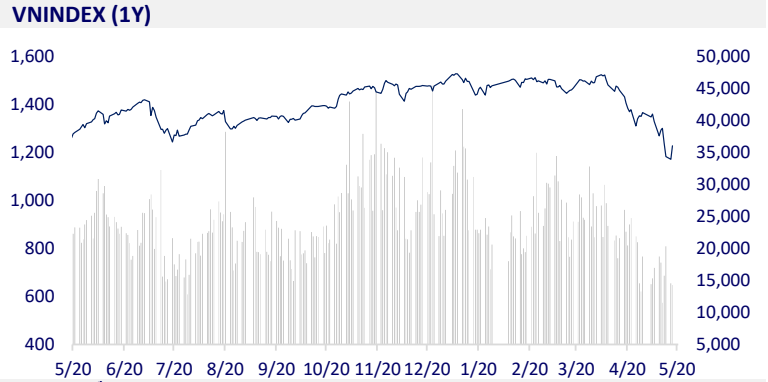
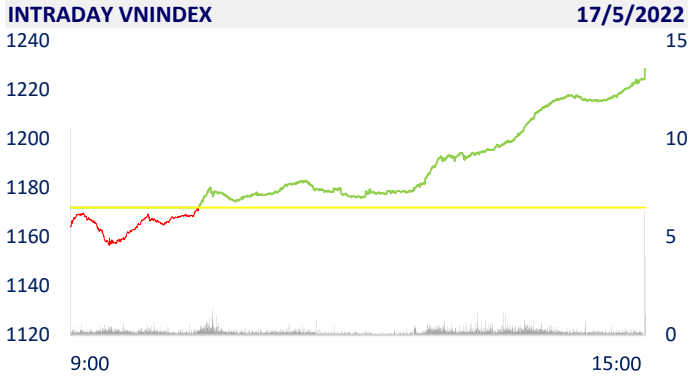
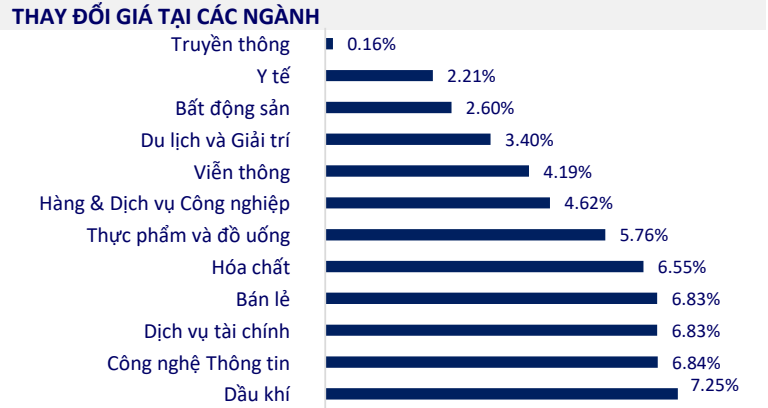


TTCK VIỆT NAM		1D	YTD
VN-INDEX	1,228.37	4.81%	-18.01%
VN30	1,279.55	5.31%	-16.68%
HNX	315.44	2.73%	-33.45%
UPCOM	95.89	2.89%	-14.90%
GT mua ròng NĐTNN (tỷ)	-45.35		
Tổng GTGD (tỷ)	16,748.35	-0.01%	-46.10%

Hơn 200 mã tăng trần, VN-Index lên hơn 56 điểm. Thanh khoản thị trường giảm nhẹ so với phiên hôm qua. Tổng giá trị khớp lệnh đạt 15.146 tỷ đồng, giảm 2,6%, trong đó, giá trị khớp lệnh riêng sàn HoSE giảm nhẹ 4,7% và đạt 13.100 tỷ đồng. Khối ngoại bán ròng trở lại khoảng 45 tỷ đồng ở sàn HoSE.



ETF & PHÁI SINH		1D	YTD
E1VFN30	21,790	5.27%	-15.64%
FUEMAV30	14,940	4.92%	-17.41%
FUESSV30	15,840	-11.06%	-16.63%
FUESSV50	17,000	0.00%	-25.76%
FUESSVFL	16,510	0.36%	-26.56%
FUEFVND	26,000	6.12%	-7.31%
FUEVN100	17,160	-1.44%	-20.11%
VN30F2212	1,278.00	4.67%	
VN30F2209	1,275.50	4.55%	
VN30F2206	1,281.80	5.12%	
VN30F2205	1,280.90	5.68%	



THỊ TRƯỜNG THẾ GIỚI		1D	YTD
Nikkei	26,659.75	0.04%	-7.40%
Shanghai	3,093.70	0.65%	-15.00%
Kospi	2,620.44	0.92%	-12.00%
Hang Seng	20,602.52	1.61%	-11.95%
STI (Singapore)	3,201.89	0.34%	2.50%
SET (Thái Lan)	1,614.49	1.90%	-2.60%
Dầu thô (\$/thùng)	112.40	0.23%	46.93%
Vàng (\$/ounce)	1,828.00	0.19%	0.40%

Chứng khoán châu Á tăng điểm, Australia cân nhắc tiếp tục nâng lãi suất. Chỉ số Hang Seng tăng 1,61%. Thị trường chứng khoán Trung Quốc với Chỉ số Shanghai Composite giảm 0,65%. Tại Nhật Bản, chỉ số Nikkei 225 của Nhật Bản tăng 0,04% Chỉ số Kospi (Hàn Quốc) tăng 0,92% □

KINH TẾ VĨ MÔ		1D (bps)	YTD (bps)
Lãi suất liên NH	2.05%	0	124
Lãi suất tiết kiệm 12T	5.60%	0	0
TPCP - 5 năm	2.58%	0	157
TPCP - 10 năm	3.12%	0	112
USD/VND	23,345	0.47%	1.77%
EUR/VND	24,668	-0.58%	-6.80%
CNY/VND	3,495	0.63%	-4.46%

Báo cáo từ Bộ Tài chính cho biết, thu ngân sách nhà nước tháng 4 đạt 160.200 tỷ đồng. Lũy kế 4 tháng đầu năm, thu ngân sách ước đạt 645.300 tỷ đồng, bằng 45,7% dự toán, tăng 13,3% so cùng kỳ năm 2021. Trong đó thu nội địa 4 tháng đầu năm ước đạt 520.300 tỷ đồng (bằng 44,2% dự toán); thu tư dầu thô đạt gần 24.100 tỷ đồng (bằng đến 85,4% so với dự toán); thu cân đối từ hoạt động xuất nhập khẩu ước đạt 100.900 tỷ đồng (bằng 50,7% dự toán).

LỊCH SỰ KIỆN

Mã	Ngày GDKHQ	Ngày ĐKCC	Ngày thực hiện	Loại	Tỉ lệ	Giá trị
MDG	5/17/2022	5/18/2022	6/20/2022	Tiền mặt		700
REE	5/17/2022	5/18/2022		Cổ phiếu	100:15	
VGC	5/17/2022	5/18/2022	6/9/2022	Tiền mặt		1,500
NTP	5/18/2022	5/19/2022	5/31/2022	Tiền mặt		1,000
TJC	5/18/2022	5/19/2022	5/31/2022	Tiền mặt		1,000
PPP	5/19/2022	5/20/2022	6/20/2022	Tiền mặt		200
BED	5/19/2022	5/20/2022	5/31/2022	Tiền mặt		1,800
SCS	5/19/2022	5/20/2022	6/8/2022	Tiền mặt		3,000
CAN	5/20/2022	5/23/2022	6/7/2022	Tiền mặt		2,500

TIN TỨC CHỌN LỌC

Việt Nam - Điểm đến hấp dẫn của dòng vốn FDI

5 tháng đầu năm, cả nước giải ngân đầu tư công được hơn 22% kế hoạch năm

4 tháng đầu năm, ngân sách nhà nước bội thu hơn 175.000 tỷ đồng

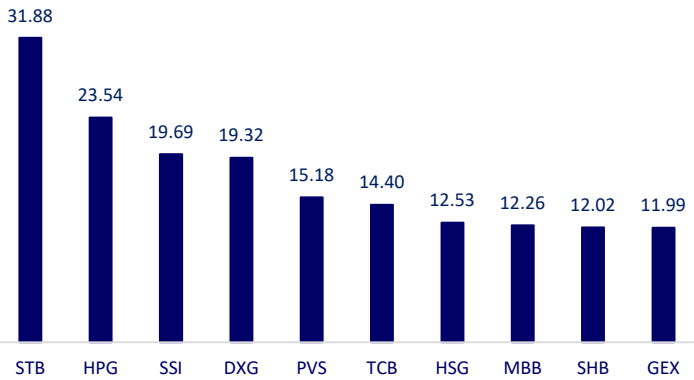
Châu Âu giảm mạnh dự báo tăng trưởng năm nay

Tỷ giá đồng Rúp so với Euro vọt lên đỉnh 5 năm

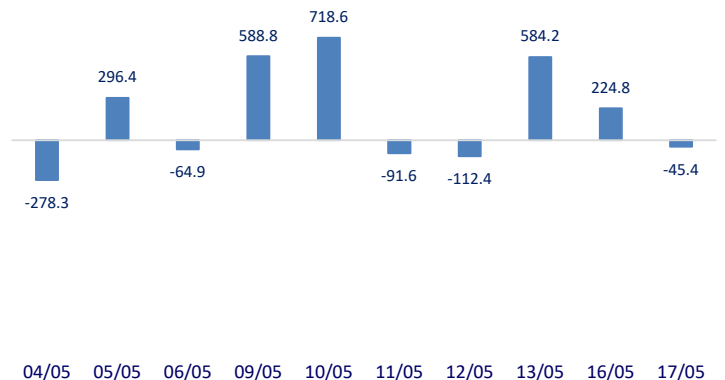
Vàng thế giới tăng nhẹ khi lợi suất trái phiếu Mỹ giảm

	Đóng cửa	1D	5D	KL mua	KL bán	Nội dung
VCB	76,000	2.43%	-5.00%	3,399,700	2,911,700	Trên thực tế, ngoại trừ nhóm ngân hàng thương mại cổ phần Nhà nước chưa ghi nhận sự điều chỉnh, mặt bằng lãi suất huy động đã tăng khoảng 30 – 50 điểm cơ bản so với cuối năm 2021 ở hầu hết các ngân hàng thương mại cổ phần nhằm thu hút dòng tiền nhàn rỗi trong bối cảnh tín dụng tăng trưởng mạnh trong 4 tháng đầu năm
BID	34,450	6.99%	-3.77%	2,692,000	1,509,500	
CTG	26,250	6.92%	4.17%	9,953,300	7,107,600	
TCB	34,850	6.90%	-9.95%	22,473,300	11,986,300	
VPB	31,000	6.90%	-6.91%	20,457,500	13,807,700	
MBB	26,300	6.91%	-2.77%	16,551,600	10,371,000	
HDB	24,000	6.67%	-0.21%	5,447,500	4,001,300	
TPB	33,000	6.45%	-0.90%	5,492,300	5,452,600	
STB	20,350	6.82%	-14.85%	69,414,200	40,115,700	
ACB	29,250	5.98%	-5.03%	5,630,800	4,222,800	
NVL	78,300	4.40%	-0.89%	3,783,400	3,883,500	NVL: Ngày 11/5, Novagroup tăng lượng sở hữu tại NVL từ 520,5 triệu cổ phần (tỷ lệ 26,7%) lên 627,2 triệu cổ phần (tỷ lệ 32,2%).
KDH	41,700	6.11%	-3.92%	1,975,700	1,707,800	
PDR	57,000	4.40%	-7.92%	3,532,500	3,138,800	
GAS	100,900	6.21%	-6.57%	1,503,900	810,400	Giá dầu có thể lao dốc xuống 65 USD/thùng nếu EU không thể cấm dầu Nga. Lý do chính vì lệnh cấm này đòi hỏi sự ủng hộ nhất trí của tất cả 27 nước thành viên.
POW	12,400	6.90%	-6.77%	25,988,600	14,551,600	
PLX	41,800	6.91%	-2.11%	2,787,000	2,230,400	
VIC	78,000	1.30%	-2.99%	2,878,800	3,467,100	VIC: Thủ tướng nhấn nhủ với VinFast khi kinh doanh tại Hoa Kỳ, điều rất quan trọng là phải tôn trọng luật pháp và văn hóa, nhất là văn hóa kinh doanh của Hoa Kỳ.
VHM	66,900	1.67%	-4.29%	7,237,100	7,407,600	
VRE	27,400	4.38%	-2.49%	6,300,400	5,476,100	MSN: Masan Group dự kiến phát hành thêm 7 triệu cổ phiếu ESOP, tương đương 0,5% tổng số cổ phần, giá 10.000 đồng, thấp hơn 89% so với giá cổ phiếu MSN chốt phiên 16/5.
VNM	70,000	6.38%	-0.85%	3,872,400	3,791,100	
MSN	96,500	6.98%	-16.88%	3,043,300	1,920,200	
SAB	165,500	4.88%	0.36%	325,200	342,800	FPT: Nhóm quỹ Dragon Capital vừa bán 1,25 triệu cổ phiếu FPT, đưa sở hữu của các quỹ thành viên thuộc Dragon Capital tại FPT còn 44.856.805 cổ phiếu, tương ứng 4,9067% và không còn là cổ đông lớn của FPT.
BVH	128,000	1.59%	-0.85%	794,200	796,100	
VJC	128,000	1.59%	-0.85%	794,200	796,100	
FPT	99,700	6.97%	1.32%	3,843,200	3,125,000	
MWG	131,600	6.99%	-6.07%	2,143,700	1,442,700	
PNJ	103,100	5.20%	0.10%	1,138,400	717,600	
GVR	23,350	6.86%	-5.66%	4,496,100	3,228,300	
SSI	29,150	6.78%	4.48%	39,457,200	31,405,400	
HPG	38,200	5.23%	-7.06%	36,205,700	30,688,000	

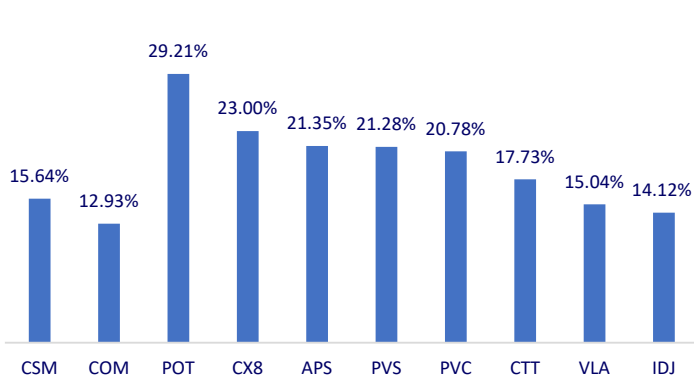
Top CP giao dịch nhiều nhất (khối lượng CP - triệu)



Dòng tiền NĐTNN 10 phiên gần nhất (tỷ đồng)



Top tăng 3 phiên liên tiếp



Top giảm 3 phiên liên tiếp

