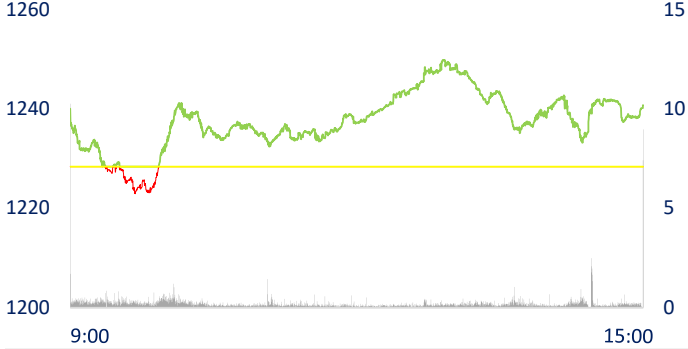
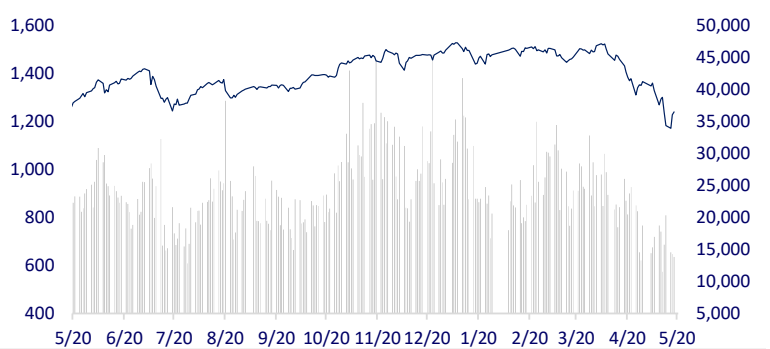
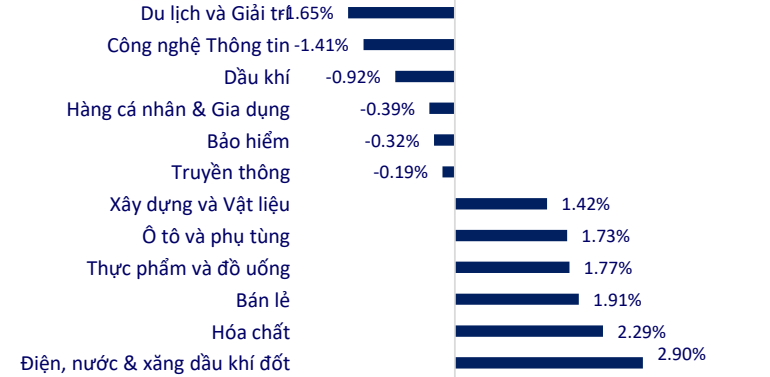


TTCK VIỆT NAM		1D	YTD
VN-INDEX	1,240.76	1.01%	-17.19%
VN30	1,286.41	0.54%	-16.23%
HNX	309.84	-1.78%	-34.63%
UPCOM	94.73	-1.21%	-15.93%
GT mua ròng NĐTNN (tỷ)	180.70		
Tổng GTGD (tỷ)	16,304.44	-2.65%	-47.53%

Nhiều cổ phiếu lớn giảm sâu, VN-Index vẫn tăng hơn 12 điểm. Thanh khoản thị trường ở mức tương đương phiên hôm qua với tổng giá trị khớp lệnh đạt 15.162 tỷ đồng, tăng 0,11%, trong đó, giá trị khớp lệnh riêng sàn HoSE giảm 1% và đạt 12.968 tỷ đồng. Khối ngoại mua ròng khoảng 180 tỷ đồng ở sàn HoSE.

**INTRADAY VNINDEX 18/5/2022**

**VNINDEX (1Y)**

**ETF & PHÁI SINH**

		1D	YTD
E1VFN30	21,800	0.05%	-15.60%
FUEMAV30	15,090	1.00%	-16.58%
FUESSV30	16,080	-9.71%	-15.37%
FUESSV50	18,190	7.00%	-20.57%
FUESSVFL	17,320	4.91%	-22.95%
FUEVFVND	26,150	0.58%	-6.77%
FUEVN100	16,940	-1.28%	-21.14%
VN30F2212	1,281.50	0.27%	
VN30F2209	1,286.80	0.89%	
VN30F2206	1,281.50	-0.02%	
VN30F2205	1,281.00	0.01%	

**THAY ĐỔI GIÁ TẠI CÁC NGÀNH**

**THỊ TRƯỜNG THẾ GIỚI**

		1D	YTD
Nikkei	26,911.20	0.41%	-6.53%
Shanghai	3,085.98	-0.25%	-15.22%
Kospi	2,625.98	0.21%	-11.81%
Hang Seng	20,644.28	0.88%	-11.77%
STI (Singapore)	3,225.35	0.73%	3.25%
SET (Thái Lan)	1,620.33	0.36%	-2.25%
Dầu thô (\$/thùng)	111.09	0.52%	45.22%
Vàng (\$/ounce)	1,817.33	0.28%	-0.19%

Chứng khoán châu Á trái chiều, kinh tế Nhật Bản giảm thấp hơn dự báo. Tại Nhật Bản, chỉ số Nikkei 225 tăng 0,41%. Nền kinh tế Nhật Bản giảm 1% trong quý I so với quý trước đó, theo dữ liệu vừa được công bố. Tuy nhiên, con số này vẫn thấp hơn so với dự báo giảm 1,8% của Reuters. Tại Trung Quốc, chỉ số Shanghai Composite giảm 0,25%. Chỉ số Hang Seng của Hong Kong tăng 0,88%. Chỉ số Kospi tại Hàn Quốc tăng 0,21%.

**KINH TẾ VĨ MÔ**

		1D (bps)	YTD (bps)
Lãi suất liên NH	1.91%	-14	110
Lãi suất tiết kiệm 12T	5.60%	0	0
TPCP - 5 năm	2.51%	-7	150
TPCP - 10 năm	3.09%	-3	109
USD/VND	23,355	0.39%	1.81%
EUR/VND	24,787	-1.39%	-6.35%
CNY/VND	3,502	0.00%	-4.26%

Sáng nay (18/5), tỷ giá trung tâm giảm mạnh tới 20 đồng so với phiên liền trước, đang được niêm yết ở mức 23.140 VND/USD. Với biên độ +/-3% đang áp dụng, tỷ giá trần hôm nay là 23.834 VND/USD và tỷ giá sàn là 22.446 VND/USD. Trong khi đó, tại các ngân hàng thương mại, giá USD tiếp tục được điều chỉnh tăng.

**LỊCH SỰ KIỆN**

Mã	Ngày GDKHQ	Ngày ĐKCC	Ngày thực hiện	Loại	Tỉ lệ	Giá trị
NTP	5/18/2022	5/19/2022	5/31/2022	Tiền mặt		1,000
TJC	5/18/2022	5/19/2022	5/31/2022	Tiền mặt		1,000
PPP	5/19/2022	5/20/2022	6/20/2022	Tiền mặt		200
BED	5/19/2022	5/20/2022	5/31/2022	Tiền mặt		1,800
SCS	5/19/2022	5/20/2022	6/8/2022	Tiền mặt		3,000
CAN	5/20/2022	5/23/2022	6/7/2022	Tiền mặt		2,500
TLG	5/20/2022	5/23/2022	6/3/2022	Tiền mặt		1,500
VFG	5/23/2022	5/24/2022	6/14/2022	Tiền mặt		1,500
D2D	5/23/2022	5/24/2022	6/2/2022	Tiền mặt		3,500

## TIN TỨC CHỌN LỌC

Xuất khẩu thủy sản được dự báo quý II lập kỷ lục

Ngân hàng tiếp tục tăng giá USD

Chi tiết nợ xấu bất động sản, BOT, tín dụng tiêu dùng, chứng khoán và trái phiếu doanh nghiệp

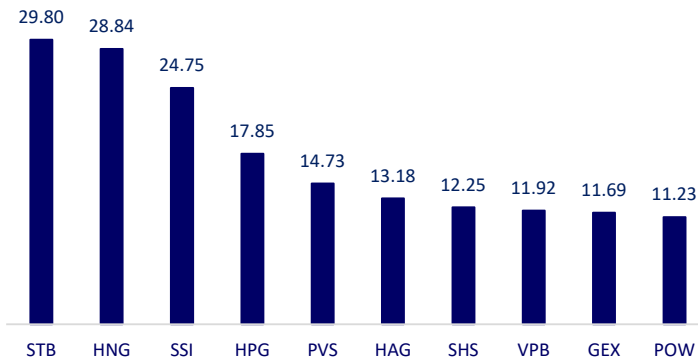
Kinh tế Nhật Bản tăng trưởng âm

Châu Âu đã có cách chấm dứt phụ thuộc năng lượng Nga

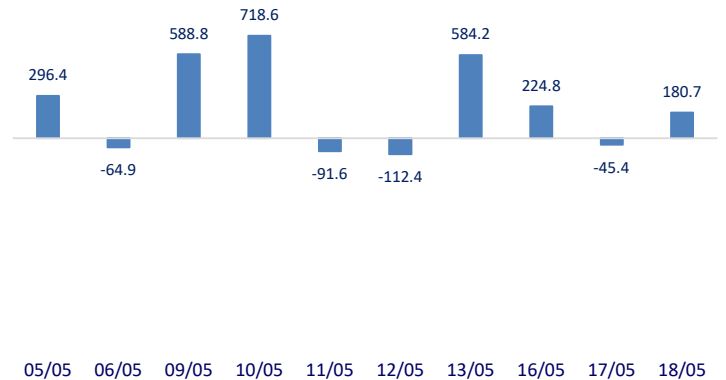
Quốc hội Phần Lan thông qua quyết định gia nhập NATO

	Đóng cửa	1D	5D	KL mua	KL bán	Nội dung
VCB	75,400	-0.79%	-5.75%	1,960,400	1,528,300	BID: Tập đoàn Hòa Bình và BIDV kí kết hợp tác toàn diện giai đoạn 2022 - 2026. Hòa Bình và BIDV sẽ cùng xúc tiến các hoạt động để hỗ trợ nhau mở rộng phát triển hoạt động kinh doanh của mỗi bên nhằm khai thác tối ưu nhất tiềm năng tại thị trường trong và ngoài nước. Đồng thời, BIDV sẽ cung cấp tín dụng và các dịch vụ tài chính, tài trợ vốn lưu động, vốn trung và dài hạn cho hoạt động sản xuất kinh doanh của Hòa Bình trong các lĩnh vực xây dựng, đầu tư các dự án bất động sản, dự án sản xuất mà Hòa Bình triển khai.
BID	34,900	1.31%	-3.32%	2,288,600	2,206,900	
CTG	26,600	1.33%	-0.37%	11,245,500	11,813,000	
TCB	36,050	3.44%	-7.56%	14,675,400	15,250,600	
VPB	30,950	-0.16%	-7.34%	19,340,500	20,497,500	
MBB	26,650	1.33%	-3.09%	18,398,300	15,270,000	
HDB	24,000	0.00%	-1.03%	4,567,700	5,120,700	
TPB	32,200	-2.42%	-3.74%	5,391,700	8,616,100	
STB	21,750	6.88%	-7.64%	51,743,100	30,851,200	
ACB	28,950	-1.03%	-8.39%	6,215,200	6,139,300	
NVL	78,300	0.00%	-0.51%	4,311,100	4,756,500	NVL: Ông Bùi Thành Nhơn, cổ đông lớn tại NVL thông báo hoàn tất chuyển nhượng 106,7 triệu cổ phiếu NVL cho NovaGroup.
KDH	41,500	-0.48%	-4.82%	1,600,700	1,664,300	
PDR	55,800	-2.11%	-8.07%	3,259,300	3,427,200	
GAS	105,000	4.06%	-3.58%	1,608,400	1,576,200	Giá dầu có lúc vượt mức 115 USD/thùng vào ngày 17/5, mức cao nhất trong 7 tuần, khi EU tiếp tục thúc đẩy lệnh cấm vận nhập khẩu dầu Nga, điều này sẽ làm thắt chặt nguồn cung.
POW	12,650	2.02%	-4.17%	27,385,200	29,412,500	
PLX	41,400	-0.96%	-0.24%	2,442,600	2,453,100	
VIC	78,000	0.00%	-3.11%	4,266,300	4,829,000	VIC: Vingroup huy động thành công 525 triệu USD trái phiếu trên thị trường quốc tế để góp vốn trực tiếp vào VinFast thực hiện dự án tổ hợp sản xuất ô tô VinFast.
VHM	66,900	0.00%	-5.11%	6,971,100	7,510,300	
VRE	27,400	0.00%	-5.19%	7,998,600	8,542,800	MSN: Năm 2021, doanh thu từ các mảng kinh doanh phục vụ người tiêu dùng (không bao gồm mảng thức ăn chăn nuôi và MCH) đóng góp 68% vào tổng doanh thu.
VNM	70,300	0.43%	1.15%	3,235,400	3,925,800	
MSN	103,200	6.94%	-7.77%	5,146,100	1,579,400	
SAB	161,500	-2.42%	-1.22%	302,200	369,200	HPG: Hòa Phát giảm 800.000 đồng/tấn đối với thép cuộn CB240 tại thị trường miền Bắc, xuống còn 17,83 triệu đồng/tấn. Cũng tại khu vực này, thép D10 CB300 hạ 460.000 đồng/tấn xuống còn 18,28 triệu đồng/tấn.
BVH	125,700	-1.80%	-0.63%	835,500	926,800	
VJC	125,700	-1.80%	-0.63%	835,500	926,800	
FPT	97,700	-2.01%	-4.12%	3,444,500	3,972,800	
MWG	133,500	1.44%	-5.32%	1,583,700	1,352,000	
PNJ	102,100	-0.97%	-4.58%	1,304,400	1,085,700	
GVR	23,350	0.00%	-5.08%	3,845,000	3,417,100	
SSI	28,650	-1.72%	3.43%	39,057,500	45,139,700	
HPG	38,200	0.00%	-6.03%	24,327,100	26,982,700	

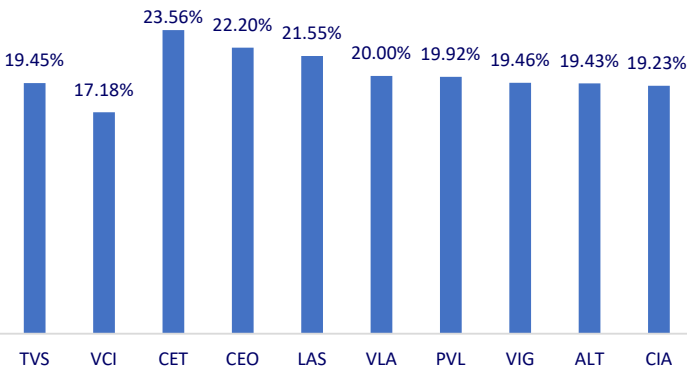
Top CP giao dịch nhiều nhất (khối lượng CP - triệu)



Dòng tiền NĐTNN 10 phiên gần nhất (tỷ đồng)



Top tăng 3 phiên liên tiếp



Top giảm 3 phiên liên tiếp

