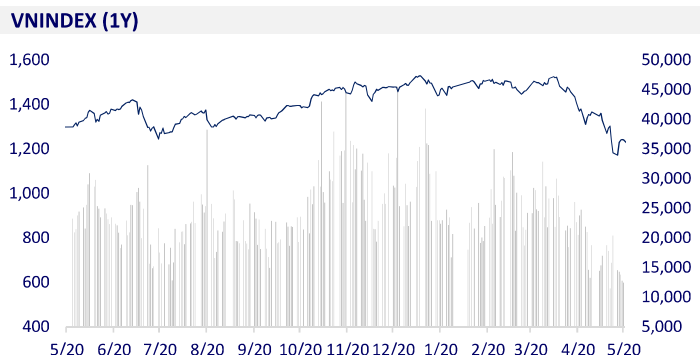
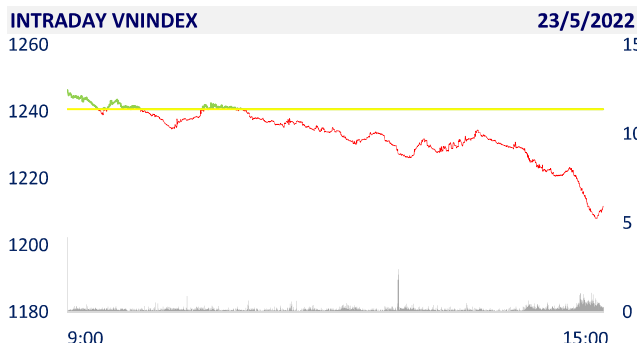


TTCK VIỆT NAM		1D	YTD
VN-INDEX	1,218.81	-1.77%	-18.65%
VN30	1,255.35	-2.12%	-18.26%
HNX	300.66	-2.07%	-36.57%
UPCOM	93.63	-0.51%	-16.91%
GT mua ròng NĐTNN (tỷ)	-440.24		
Tổng GTGD (tỷ)	15,890.61	6.46%	-48.86%

Kết phiên 23/05, VN-Index giảm 21,9 điểm (1,77%) xuống 1.218,81 điểm, tổng giá trị giao dịch hôm nay đạt gần 17.200 tỷ đồng, tương ứng khối lượng 746,7 triệu đơn vị. Khối ngoại giao dịch hôm nay vẫn là điểm trừ khi bán ròng gần 440 tỷ trên HOSE



ETF & PHÁI SINH		1D	YTD
E1FVN30	21,400	-1.29%	-17.15%
FUEMAV30	14,690	-2.13%	-18.79%
FUESSV30	15,700	-11.85%	-17.37%
FUESSV50	17,850	-5.80%	-22.05%
FUESSVFL	16,800	-3.84%	-25.27%
FUEVFND	25,400	-2.79%	-9.45%
FUEVN100	16,070	-4.85%	-25.19%
VN30F2212	1,244.90	-1.45%	
VN30F2209	1,240.00	-2.67%	
VN30F2206	1,253.10	-1.86%	
VN30F2205	1,283.00	0.00%	



THỊ TRƯỜNG THẾ GIỚI		1D	YTD
Nikkei	27,001.52	0.98%	-6.22%
Shanghai	3,146.86	0.01%	-13.54%
Kospi	2,647.38	0.31%	-11.09%
Hang Seng	20,470.06	-1.19%	-12.51%
STI (Singapore)	3,213.65	-0.83%	2.88%
SET (Thái Lan)	1,635.28	0.76%	-1.35%
Dầu thô (\$/thùng)	111.62	1.65%	45.91%
Vàng (\$/ounce)	1,863.10	0.98%	2.32%

Thị trường chứng khoán châu Á-Thái Bình Dương trái chiều trong phiên giao dịch đầu tuần trong bối cảnh nhà đầu tư vẫn mang nhiều lo lắng. Tại Nhật Bản, chỉ số Nikkei 225 tăng 0,94%, trong khi chỉ số Topix tăng 0,85%. Tại Trung Quốc đại lục, chỉ số Shanghai Composite giảm 0,33%. Chỉ số Shenzhen Component giảm 0,67%. Chỉ số Hang Seng (Hong Kong) giảm 1,36%. Chỉ số Hang Seng Tech Hang Seng Tech giảm 2,25%.

KINH TẾ VĨ MÔ		1D (bps)	YTD (bps)
Lãi suất liên NH	1.75%	0	94
Lãi suất tiết kiệm 12T	5.60%	0	0
TPCP - 5 năm	2.50%	0	149
TPCP - 10 năm	3.09%	7	109
USD/VND	23,319	0.04%	1.65%
EUR/VND	25,487	1.04%	-3.71%
CNY/VND	3,555	0.94%	-2.82%

Theo Tổng cục Hải quan, 4 tháng đầu năm 2022, cả nước xuất khẩu 627.932 tấn phân bón các loại, trị giá 412,62 triệu USD, tăng 32,7% về lượng, tăng mạnh 174,8% về trị giá. Giá phân bón xuất khẩu đạt 657 triệu USD, tăng 107% so với cùng kỳ năm trước. Nhờ giá phân bón tăng cao, trị giá xuất khẩu 4 tháng đã gần bằng xuất khẩu cả năm ngoái

LỊCH SỰ KIỆN

Mã	Ngày GDKHQ	Ngày ĐKCC	Ngày thực hiện	Loại	Tỉ lệ	Giá trị
VFG	5/23/2022	5/24/2022	6/14/2022	Tiền mặt		1,500
D2D	5/23/2022	5/24/2022	6/2/2022	Tiền mặt		3,500
NFC	5/24/2022	5/25/2022	6/8/2022	Tiền mặt		800
TIX	5/24/2022	5/25/2022	6/27/2022	Tiền mặt		1,250
VCG	5/24/2022	5/25/2022	6/24/2022	Tiền mặt		1,200
TPC	5/24/2022	5/25/2022	6/27/2022	Tiền mặt		700
KHP	5/24/2022	5/25/2022		Cổ phiếu	1000:25	
TNP	5/30/2022	5/31/2022	6/17/2022	Tiền mặt		1,700
BMI	5/30/2022	5/31/2022	6/30/2022	Tiền mặt		1,500

TIN TỨC CHỌN LỌC

Thủ tướng Chính phủ đã bắt đầu các kế hoạch để đẩy mạnh giải ngân vốn đầu tư công năm 2022

Xuất khẩu phân bón 4 tháng tăng kỷ lục, mang về gần 413 triệu USD

Nhập khẩu máy vi tính, sản phẩm điện tử tăng thêm gần 7 tỷ USD

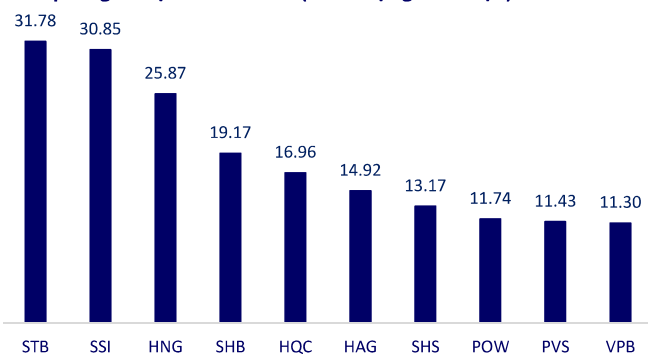
EU đang đứng trước nguy cơ thiếu dầu và khí đốt

Chỉ số lạm phát Nhật Bản chỉ dừng lại ở 2,5%.

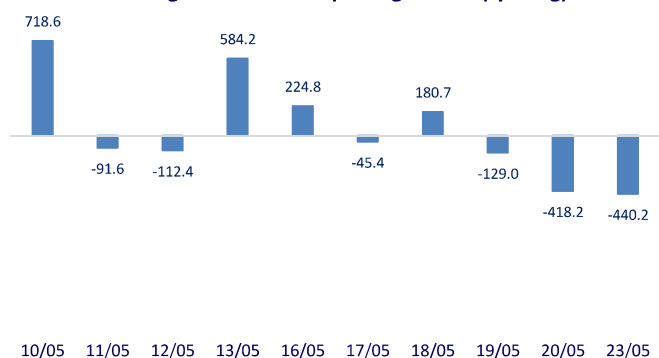
Liên Hợp Quốc được cảnh báo dự trữ lúa mì toàn cầu đã giảm xuống mức thấp nhất kể từ năm 2008

	Đóng cửa	1D	5D	KL mua	KL bán	Nội dung
VCB	74,400	-1.20%	0.27%	853,800	1,311,200	Động thái tăng lãi suất trong nửa năm trở lại đây đã giúp tiền gửi vào ngân hàng tăng trưởng tích cực những tháng đầu năm 2022. Theo thống kê, trong quý 1/2022, chỉ có 7 ngân hàng ghi nhận sụt giảm trong khi 21 ngân hàng có tăng trưởng khả quan. Những ngân hàng có tăng trưởng tiền gửi cao nhất là VPBank (13,4%), HDBank (9,9%), TPBank (9,3%), SCB (9,1%), Sacombank (7,1%), VIB (5,9%),...
BID	33,350	-3.33%	3.57%	2,047,600	1,846,100	
CTG	25,000	-3.47%	1.83%	7,969,100	7,401,600	
TCB	34,850	-2.38%	6.90%	8,274,600	8,794,100	
VPB	29,300	-4.25%	1.03%	17,521,800	17,796,200	
MBB	26,300	-2.59%	6.91%	9,989,200	10,510,600	
HDB	24,200	-0.62%	7.56%	2,990,400	4,708,800	
TPB	30,000	-4.46%	-3.23%	3,300,900	4,653,400	
STB	20,350	-5.79%	6.82%	47,732,300	46,301,100	
ACB	28,450	-2.07%	3.08%	2,337,200	2,468,100	
NVL	76,400	-1.80%	1.87%	2,758,700	2,584,300	PDR: ĐHCĐ thường niên thông qua kế hoạch kinh doanh với doanh thu 10.700 tỷ đồng, lãi sau thuế 2.908 tỷ đồng, PDR đã hoàn thành 5,8% kế hoạch lợi nhuận và 9,6% chỉ tiêu lợi nhuận cả năm
KDH	40,900	-1.21%	4.07%	663,000	1,075,700	
PDR	53,000	-1.49%	-2.93%	2,289,700	2,562,100	
GAS	103,500	-0.96%	8.95%	762,800	1,076,300	PLX: PLX trình phương án chia cổ tức tiền mặt tỷ lệ 12%, tương ứng với mức thanh toán 1.524,7 tỷ đồng.
POW	12,750	-0.39%	9.91%	35,155,200	29,544,700	
PLX	40,250	-0.62%	2.94%	1,712,600	1,832,500	
VIC	77,400	-0.51%	0.52%	3,863,000	4,885,500	VIC: Vingroup bảo lãnh nghĩa vụ thanh toán cho 2.000 tỷ đồng trái phiếu do VinFast phát hành
VHM	66,700	-0.15%	1.37%	4,286,600	5,838,000	
VRE	27,350	0.00%	4.19%	3,288,500	4,801,900	
VNM	66,300	-2.64%	0.76%	3,037,500	3,664,900	MSN: Công ty thành viên của Tập đoàn Masan vừa mở cửa hàng giặt ủi Joins Pro đầu tiên tại TP HCM. Việc này đánh dấu tham vọng lấn sân sang một lĩnh vực mới của tập đoàn này.
MSN	104,500	-3.06%	15.85%	1,173,800	1,175,700	
SAB	154,100	-1.53%	-2.34%	206,500	263,000	
BVH	125,000	-0.24%	-0.79%	814,800	843,400	PNJ: Lũy kế 4 tháng, PNJ ghi nhận doanh thu thuần 12.912 tỷ đồng và lợi nhuận sau thuế 866 tỷ đồng; tăng lần lượt 42,9% và 44,9% so với 4 tháng đầu năm 2021. Biên lợi nhuận gộp đạt 17,8% giảm so với mức 18,4% cùng kỳ 2021 chủ yếu do tỷ trọng doanh thu vàng miếng tăng. Tổng chi phí hoạt động giai đoạn này đã tăng 28,3%
VJC	125,000	-0.24%	-0.79%	814,800	843,400	
FPT	96,500	-1.03%	3.54%	1,800,500	2,395,900	
MWG	130,800	-2.39%	6.34%	921,200	1,134,900	
PNJ	104,500	-1.42%	6.63%	820,800	1,050,200	
GVR	23,700	0.00%	8.47%	2,206,700	2,658,400	
SSI	26,500	-6.85%	-2.93%	45,102,000	48,552,200	
HPG	36,750	-2.39%	1.24%	14,463,800	18,594,500	

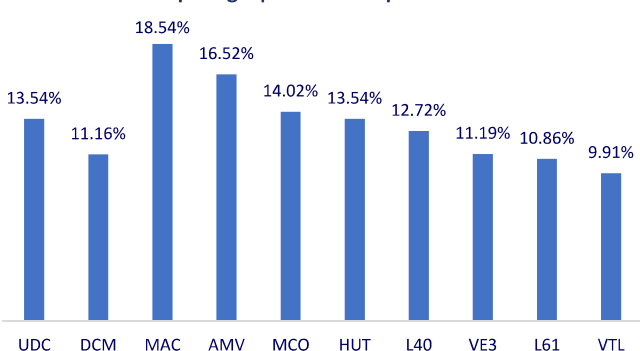
Top CP giao dịch nhiều nhất (khối lượng CP - triệu)



Dòng tiền NĐTNN 10 phiên gần nhất (tỷ đồng)



Top tăng 3 phiên liên tiếp



Top giảm 3 phiên liên tiếp

