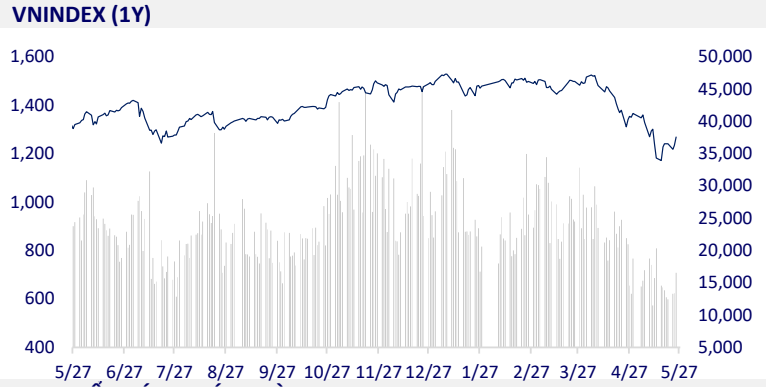
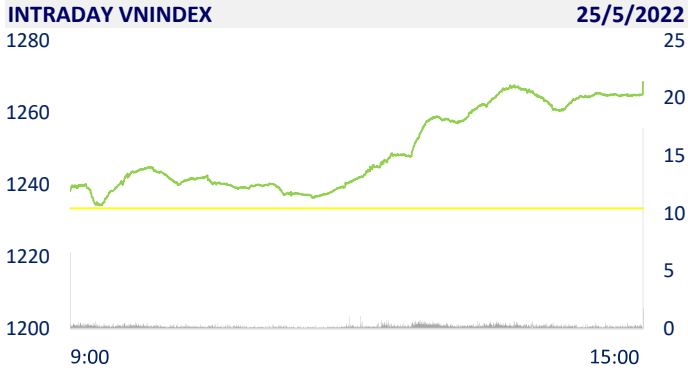
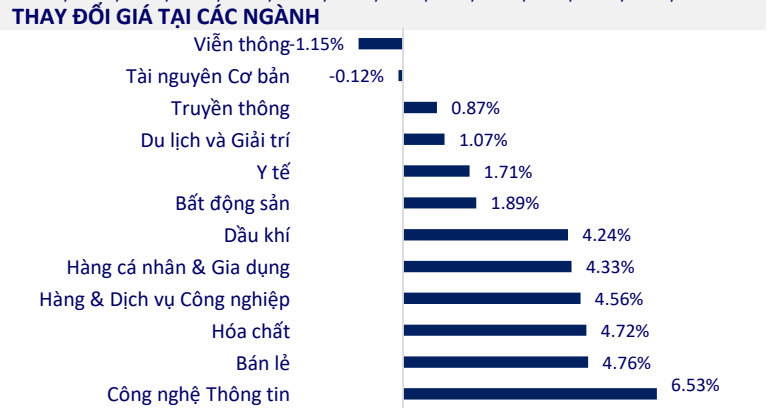


TTCK VIỆT NAM		1D	YTD
VN-INDEX	1,268.43	2.84%	-15.34%
VN30	1,310.70	2.98%	-14.65%
HNX	314.91	2.93%	-33.56%
UPCOM	94.78	1.78%	-15.89%
GT mua ròng NĐTNN (tỷ)	27.39		
Tổng GTGD (tỷ)	19,715.46	22.11%	-36.55%

Khối ngoại mua ròng nhẹ 27 tỷ đồng trong phiên 25/5. Hai mã phân bón DCM và DPM vẫn chia sẻ hai vị trí dẫn đầu về giá trị mua ròng của khối ngoại sàn HoSE với lần lượt 60 tỷ đồng và 58 tỷ đồng. VNM đứng sau với giá trị mua ròng là 44 tỷ đồng. Chiều ngược lại, HPG bị bán ròng mạnh nhất với 74 tỷ đồng. DXG và VND bị bán ròng lần lượt 66 tỷ đồng và 60 tỷ đồng.



ETF & PHÁI SINH		1D	YTD
E1VFN30	22,000	3.19%	-14.83%
FUEMAV30	15,400	3.63%	-14.87%
FUESSV30	16,460	-7.58%	-13.37%
FUESSV50	19,090	0.79%	-16.64%
FUESSVFL	17,440	3.81%	-22.42%
FUEFVND	27,090	4.63%	-3.42%
FUEVN100	16,700	3.34%	-22.25%
VN30F2212	1,295.90	2.85%	
VN30F2209	1,298.40	4.46%	
VN30F2206	1,299.30	2.55%	
VN30F2205	1,283.00	0.00%	



THỊ TRƯỜNG THẾ GIỚI		1D	YTD
Nikkei	26,677.80	-0.06%	-7.34%
Shanghai	3,107.46	1.19%	-14.63%
Kospi	2,617.22	0.44%	-12.10%
Hang Seng	20,171.27	0.08%	-13.79%
STI (Singapore)	3,179.58	-0.48%	1.79%
SET (Thái Lan)	1,625.18	-0.06%	-1.96%
Dầu thô (\$/thùng)	111.19	0.31%	45.35%
Vàng (\$/ounce)	1,852.74	-0.50%	1.75%

Chứng khoán châu Á trái chiều, New Zealand nâng lãi suất. Chỉ số Nikkei 225 giảm 0,06%. Tại Trung Quốc đại lục, chỉ số Shanghai Composite tăng 1,19%. Chỉ số Kospi tại Hàn Quốc tăng 0,44%.

KINH TẾ VĨ MÔ		1D (bps)	YTD (bps)
Lãi suất liên NH	1.04%	-10	23
Lãi suất tiết kiệm 12T	5.60%	0	0
TPCP - 5 năm	2.52%	-7	151
TPCP - 10 năm	3.07%	-2	107
USD/VND	23,420	0.28%	2.09%
EUR/VND	25,197	-1.74%	-4.80%
CNY/VND	3,546	-0.37%	-3.06%

Xuất khẩu hàng hoá tương đối thuận lợi trong những tháng đầu năm. Nhiều ngành hàng lớn như dệt may, da giày... đã có đơn hàng tới tận cuối năm. Song tình trạng đứt gãy chuỗi cung ứng, gián đoạn nhập khẩu (NK) nguyên phụ liệu từ Trung Quốc đang đặt ra không ít thách thức. Da giày là ngành đang chịu nhiều áp lực về nguồn cung nguyên phụ liệu khi ngành này nhập khẩu tới 70% nguyên phụ liệu từ Trung Quốc.

LỊCH SỰ KIỆN

Mã	Ngày GDKHQ	Ngày ĐKCC	Ngày thực hiện	Loại	Tỉ lệ	Giá trị
IMP	5/25/2022	5/26/2022	6/24/2022	Tiền mặt		1,500
TVD	5/25/2022	5/26/2022	6/8/2022	Tiền mặt		800
CAG	5/26/2022	5/27/2022	6/15/2022	Tiền mặt		290
GIC	5/26/2022	5/27/2022	6/10/2022	Tiền mặt		500
DXS	5/26/2022	5/27/2022		Cổ phiếu	100:15	
DC2	5/26/2022	5/27/2022		Cổ phiếu	100:10	
PTB	5/26/2022	5/27/2022	6/17/2022	Tiền mặt	10:4	500
TNP	5/30/2022	5/31/2022	6/17/2022	Tiền mặt		1,700
BMI	5/30/2022	5/31/2022	6/30/2022	Tiền mặt		1,500

TIN TỨC CHỌN LỌC

Xuất khẩu đối mặt thách thức thiếu nguyên phụ liệu

Giảm tối đa thủ tục hành chính, thủ tục quy hoạch khu công nghiệp

Chủ tịch Quốc hội: Chậm giải ngân vốn đầu tư công đã gây ảnh hưởng tới phục hồi kinh tế

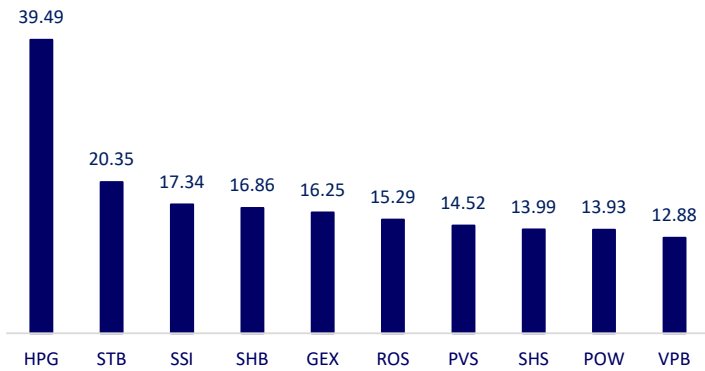
USD chạm đáy 1 tháng, euro và vàng tăng mạnh

Đức có kế hoạch đưa các nhà máy điện than trở lại nếu Nga cắt giảm khí đốt

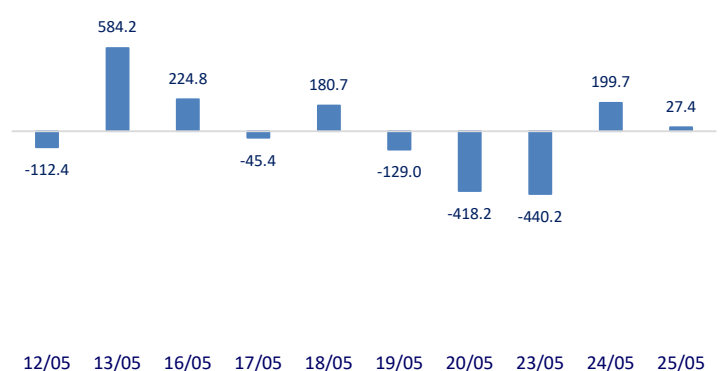
Trung Quốc hối thúc các ngân hàng tăng cường cho vay

	Đóng cửa	1D	5D	KL mua	KL bán	Nội dung
VCB	77,000	1.85%	2.12%	1,224,000	1,463,500	VCB: Chủ tịch Vietcombank cho biết, tăng trưởng tín dụng đến cuối quý I đạt 7% và đến ngày 29/4 là 8,8% - mức tăng tương đối tốt so với mặt bằng chung của ngành ngân hàng. Như vậy, so với mức tín dụng đã được cấp chính thức là 10%, Vietcombank đã sử dụng gần hết room tín dụng đã được cấp và đang chờ được NHNN nới thêm room.
BID	34,900	3.41%	0.00%	2,435,700	2,365,000	
CTG	26,900	3.46%	1.13%	9,468,100	8,725,800	
TCB	36,500	3.55%	1.25%	11,018,600	11,810,500	
VPB	31,500	5.00%	1.78%	27,470,000	19,826,600	
MBB	28,050	4.47%	5.25%	19,320,900	17,746,800	
HDB	25,650	4.27%	6.88%	6,234,600	5,209,200	
TPB	31,900	3.24%	-0.93%	5,811,200	7,299,500	
STB	22,750	4.60%	4.60%	33,269,300	33,780,400	
ACB	30,000	4.17%	3.63%	6,389,400	5,525,200	
NVL	78,900	2.20%	0.77%	3,598,300	4,149,700	PDR: Giá cổ phiếu PDR lao dốc khiến công ty phải bổ sung thêm 1,7 triệu cổ phiếu làm tài sản đảm bảo cho lô trái phiếu 500 tỷ đồng huy động cuối năm ngoái.
KDH	40,900	2.00%	-1.45%	2,194,800	2,131,600	
PDR	52,800	-0.75%	-5.38%	2,839,400	3,251,300	PLX: là doanh nghiệp có tồn kho lớn nhất 24.254 tỷ đồng, tăng 84,2% so với đầu năm; trong đó, hàng hóa tăng mạnh từ 9.481 tỷ đồng lên 19.392 tỷ đồng.
GAS	108,400	2.46%	3.24%	1,256,700	1,359,900	
POW	13,400	4.28%	5.93%	35,302,000	33,047,400	
PLX	41,400	3.50%	0.00%	2,162,600	2,128,800	
VIC	77,700	0.13%	-0.38%	2,612,900	3,802,700	VIC: Bộ GTVT đồng ý cho Vingroup - Techcombank nghiên cứu đầu tư cao tốc Bắc - Nam phía tây đoạn Gia Nghĩa - Chơn Thành. Tổng mức đầu tư toàn dự án dự kiến khoảng 26.631 tỷ đồng.
VHM	67,900	1.49%	1.49%	4,992,600	5,904,000	
VRE	29,450	4.80%	7.48%	6,356,600	7,780,400	
VNM	71,900	4.35%	2.28%	4,773,800	4,250,500	VNM: Platinum Victory Pte. Ltd. tiếp tục đăng ký mua gần 21 triệu cổ phiếu VNM. Thời gian dự kiến thực hiện giao dịch từ ngày 26/05/2022-24/06/2022
MSN	110,500	1.38%	7.07%	1,287,500	1,444,300	
SAB	154,000	0.00%	-4.64%	311,500	331,600	
BVH	125,700	0.32%	0.00%	1,049,300	1,025,200	MWG: công bố Nghị quyết HĐQT thông qua phương án tăng vốn điều lệ Công ty cổ phần công nghệ và đầu tư Bách Hóa Xanh thêm 13.890 tỷ đồng. Thời gian thực hiện trong tháng 5. Mục đích tăng vốn để mua lại toàn bộ cổ phần của Công ty cổ phần thương mại Bách Hóa Xanh và phục vụ kế hoạch kinh doanh.
VJC	125,700	0.32%	0.00%	1,049,300	1,025,200	
FPT	105,000	6.92%	7.47%	6,237,700	4,770,700	
MWG	139,000	4.51%	4.12%	2,498,100	3,080,900	
PNJ	115,400	6.95%	13.03%	2,635,100	2,119,500	
GVR	25,350	4.97%	8.57%	4,839,100	4,156,600	
SSI	28,800	2.49%	0.52%	27,837,500	32,867,600	
HPG	34,450	-1.29%	-9.82%	72,522,000	60,893,700	

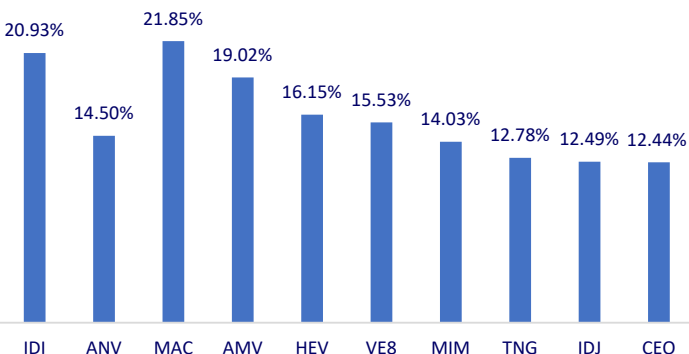
Top CP giao dịch nhiều nhất (khối lượng CP - triệu)



Dòng tiền NĐTNN 10 phiên gần nhất (tỷ đồng)



Top tăng 3 phiên liên tiếp



Top giảm 3 phiên liên tiếp

