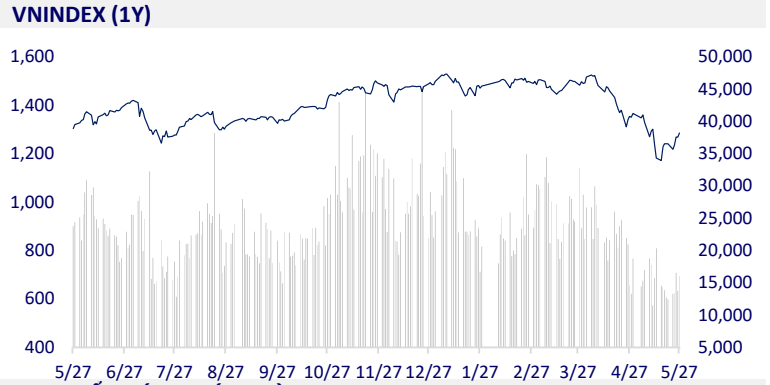
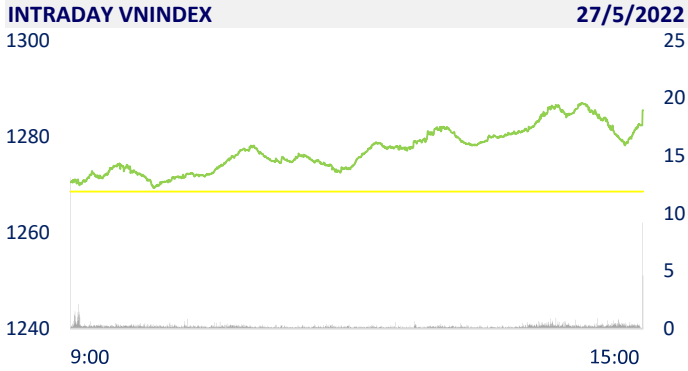
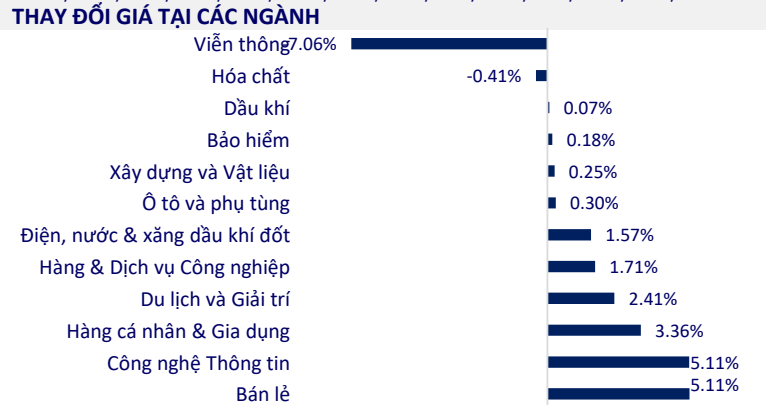


TTCK VIỆT NAM		1D	YTD
VN-INDEX	1,285.45	1.33%	-14.20%
VN30	1,335.68	2.00%	-13.03%
HNX	311.17	-0.68%	-34.35%
UPCOM	95.29	0.36%	-15.43%
GT mua ròng NĐTNN (tỷ)	140.81		
Tổng GTGD (tỷ)	18,606.06	14.92%	-40.12%

Phiên 27/05, tự doanh của công ty chứng khoán mua ròng mạnh hơn 1 ngàn tỷ đồng. Lực mua mạnh ở nhóm VN30. Trong đó, PNJ, FPT, MWG, REE được mua ròng trên 100 tỷ đồng. Nhóm cổ phiếu ngân hàng VN30 gồm ACB, TCB, VPB, MBB, TPB cũng được mua ròng mạnh.



ETF & PHÁI SINH		1D	YTD
E1VFN30	22,390	2.10%	-13.32%
FUEMAV30	15,690	1.62%	-13.27%
FUESSV30	16,550	-7.07%	-12.89%
FUESSV50	19,960	2.36%	-12.84%
FUESSVFL	17,700	1.14%	-21.26%
FUEVFN30	28,700	4.36%	2.32%
FUEVN100	16,990	-0.06%	-20.90%
VN30F2212	1,317.90	2.08%	
VN30F2209	1,323.80	2.10%	
VN30F2206	1,322.50	1.66%	
VN30F2205	1,283.00	0.00%	



THỊ TRƯỜNG THẾ GIỚI		1D	YTD
Nikkei	26,781.68	-0.25%	-6.98%
Shanghai	3,130.24	0.23%	-14.00%
Kospi	2,638.05	0.98%	-11.40%
Hang Seng	20,697.36	-0.26%	-11.54%
STI (Singapore)	3,230.55	0.67%	3.42%
SET (Thái Lan)	1,638.75	0.31%	-1.14%
Dầu thô (\$/thùng)	113.34	-0.94%	48.16%
Vàng (\$/ounce)	1,856.90	0.43%	1.98%

Chứng khoán châu Á trái chiều ngày 27/5. Chỉ số Hang Seng của Hong Kong giảm 0,26%. Chỉ số Shanghai Composite tăng 0,23%. Chỉ số Nikkei 225 của Nhật Bản giảm 0,25%. Tại Hàn Quốc, chỉ số Kospi tăng 0,98%.

KINH TẾ VĨ MÔ		1D (bps)	YTD (bps)
Lãi suất liên NH	0.74%	-19	-7
Lãi suất tiết kiệm 12T	5.60%	0	0
TPCP - 5 năm	2.57%	8	156
TPCP - 10 năm	3.09%	6	109
USD/VND	23,405	0.24%	2.03%
EUR/VND	25,267	-1.50%	-4.54%
CNY/VND	3,529	0.43%	-3.53%

Theo số liệu của Ngân hàng Nhà nước, tiền gửi vào hệ thống ngân hàng tăng trưởng khả quan trong quý I/2022. Cụ thể, số dư tiền gửi của khách hàng cuối tháng 3/2022 đạt hơn 11,33 triệu tỷ đồng, tăng hơn 390.000 tỷ đồng so với cuối năm 2021, tương đương tăng 3,6%. Trong đó, tiền gửi của dân cư đạt hơn 5,47 triệu tỷ đồng, tăng gần 174.000 tỷ đồng, tương đương tăng 3,28%.

LỊCH SỰ KIỆN

Mã	Ngày GDKHQ	Ngày ĐKCC	Ngày thực hiện	Loại	Tỉ lệ	Giá trị
PTB	5/26/2022	5/27/2022	6/17/2022	Tiền mặt	10:4	500
PGC	5/27/2022	5/30/2022	6/29/2022	Tiền mặt		1,400
BSC	5/27/2022	5/30/2022	6/15/2022	Tiền mặt		500
TNP	5/30/2022	5/31/2022	6/17/2022	Tiền mặt		1,700
BMI	5/30/2022	5/31/2022	6/30/2022	Tiền mặt		1,500
TMB	5/30/2022	5/31/2022	6/29/2022	Tiền mặt		1,400
VHL	5/30/2022	5/31/2022	7/6/2022	Tiền mặt		1,750
VSH	5/30/2022	5/31/2022	6/30/2022	Tiền mặt		1,000
BMI	5/30/2022	5/31/2022	6/30/2022	Tiền mặt		1,500

TIN TỨC CHỌN LỌC

Phó Thống đốc: 'NHNN không siết tín dụng bất động sản, chứng khoán'

Dòng tiền nhân rồi đang đổi hướng

FDI 5 tháng đầu năm 2022: Vốn đăng ký mới giảm nhưng vốn góp mua cổ phần tăng mạnh

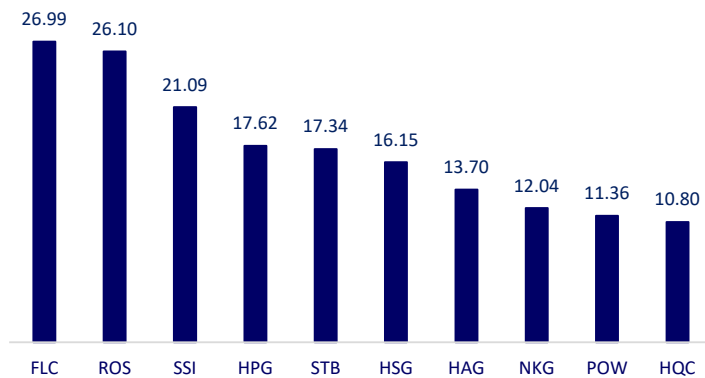
GDP Mỹ giảm 1,5%

Rúp mất hơn 10% giá trị sau khi Nga hạ lãi suất, USD và vàng cũng lao dốc

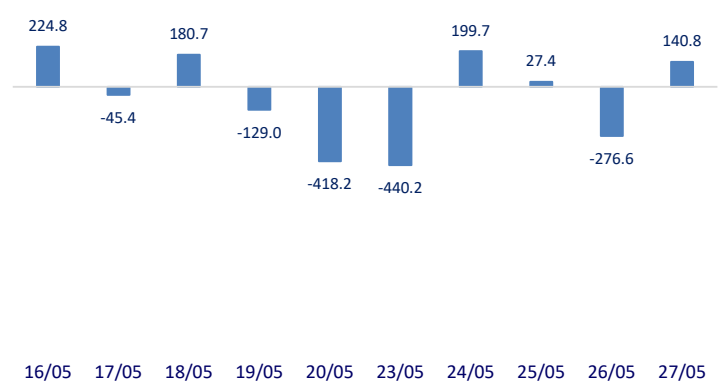
Hàn Quốc tiếp tục tăng lãi suất để chống đỡ lạm phát

	Đóng cửa	1D	5D	KL mua	KL bán	Nội dung
VCB	77,400	0.91%	2.79%	1,298,100	1,490,000	-ACB: ACB dự kiến phát hành gần 675.5 triệu cp để trả cổ tức năm 2021 cho cổ đông, tương đương tỷ lệ 25%. Người sở hữu quyền nhận cổ phiếu sẽ không được phép chuyển nhượng quyền này. Nguồn sử dụng để tăng vốn điều lệ từ lợi nhuận có thể sử dụng chia cổ tức sau khi đã trích lập đầy đủ các quỹ và lợi nhuận năm trước còn lại chưa chia theo BCTC kiểm toán tại thời điểm 31/12/2021.
BID	35,300	0.57%	2.32%	1,722,600	2,036,900	
CTG	27,000	1.12%	4.25%	7,432,600	7,594,400	
TCB	37,450	2.04%	4.90%	9,413,600	9,942,600	
VPB	31,100	0.16%	1.63%	17,727,600	18,216,700	
MBB	28,000	1.27%	3.70%	13,079,800	15,324,800	
HDB	25,800	0.98%	5.95%	4,057,400	3,654,600	
TPB	32,300	2.22%	2.87%	6,394,100	8,683,500	
STB	22,250	-0.67%	3.01%	28,351,300	27,793,600	
ACB	31,800	4.78%	9.47%	8,110,900	7,507,600	
NVL	78,400	0.51%	0.77%	4,316,000	5,727,200	KDH: là đơn vị có mức tăng trưởng nợ vay sau 3 tháng đầu năm 2022 nhiều nhất với 99% và 74%, lên mức 2,367 tỷ đồng và 4,434 tỷ đồng.
KDH	42,550	2.65%	2.78%	2,111,300	2,204,500	
PDR	54,300	1.31%	0.93%	2,636,400	2,820,600	
GAS	110,000	2.23%	5.26%	1,089,300	1,231,000	GAS: Tại Công ty mẹ PV Gas có số dư Quỹ đầu tư phát triển lớn với 18.597,25 tỷ đồng nhưng chưa xây dựng kế hoạch, phương án sử dụng Quỹ
POW	13,350	1.52%	4.30%	40,232,800	28,979,600	
PLX	42,600	0.12%	5.19%	1,758,000	2,235,300	
VIC	78,000	0.39%	0.26%	2,669,800	3,278,400	VIC: Vingroup sẽ cấp bảo lãnh và dùng tài sản thuộc sở hữu bảo đảm cho mọi nghĩa vụ thanh toán của VinFast liên quan đến 2.000 tỷ đồng trái phiếu do VinFast phát hành năm 2022.
VHM	69,700	1.46%	4.34%	4,898,300	5,253,900	
VRE	29,800	0.68%	8.96%	4,115,400	5,615,000	
VNM	73,000	2.38%	7.20%	4,895,100	6,457,100	SAB: Năm 2022, thị phần của Sabeco tiếp tục mở rộng nhờ mạng lưới phân phối phủ rộng, bao gồm miền Bắc và khu vực nông thôn ít chịu ảnh hưởng từ đợt bùng phát Covid-19.
MSN	110,000	1.29%	2.04%	1,274,700	1,427,700	
SAB	154,000	0.65%	-1.60%	387,300	448,400	
BVH	127,000	1.60%	1.36%	1,091,700	980,500	HPG: HPG thông qua trả cổ tức 2021 tỷ lệ 35%, trong đó 5% bằng tiền. Ngoài ra, HPG cũng sẽ phát hành thêm 1,34 tỷ cổ phiếu để trả nốt số cổ tức còn lại. Nguồn vốn thực hiện lấy từ lợi nhuận sau thuế chưa phân phối trên báo cáo tài chính kiểm toán năm ngoái. Thời gian phát hành dự kiến là tháng 6 đến tháng 8 năm nay. Tổng giá trị theo mệnh giá là 13.400 tỷ đồng, qua đó nâng vốn điều lệ của công ty lên 58.147 tỷ đồng.
VJC	127,000	1.60%	1.36%	1,091,700	980,500	
FPT	111,800	5.87%	14.67%	5,683,800	6,665,900	
MWG	146,700	5.54%	9.48%	3,788,100	3,911,700	
PNJ	122,300	7.00%	15.38%	3,241,000	3,318,400	
GVR	25,500	0.59%	7.59%	2,939,000	3,420,900	
SSI	29,900	1.53%	5.10%	41,264,800	39,211,800	
HPG	35,450	1.29%	-5.84%	29,472,600	30,010,200	

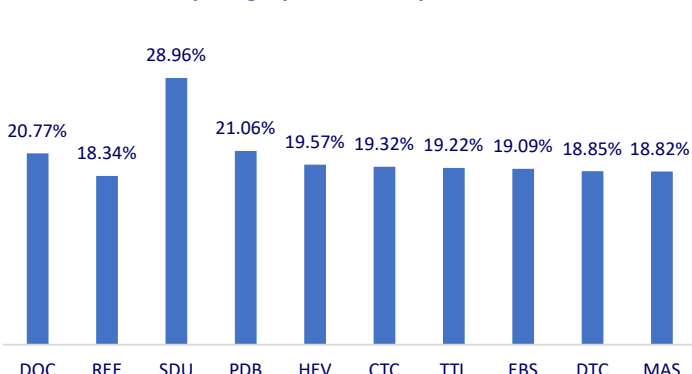
Top CP giao dịch nhiều nhất (khối lượng CP - triệu)



Dòng tiền NĐTNN 10 phiên gần nhất (tỷ đồng)



Top tăng 3 phiên liên tiếp



Top giảm 3 phiên liên tiếp

