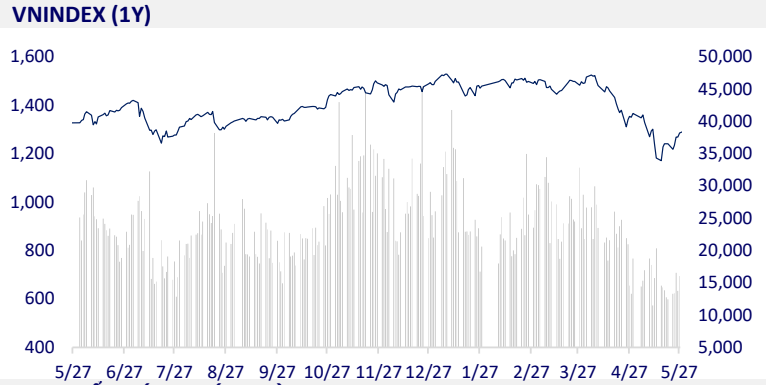
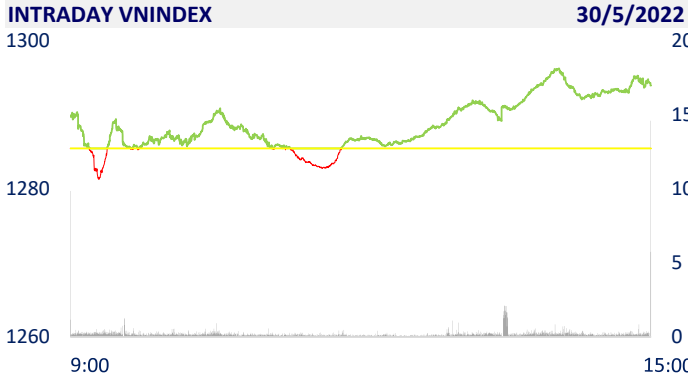



TTCK VIỆT NAM		1D	YTD
VN-INDEX	1,293.92	0.66%	-13.64%
VN30	1,342.87	0.54%	-12.56%
HNX	312.77	0.51%	-34.01%
UPCOM	95.71	0.44%	-15.06%
GT mua ròng NĐTNN (tỷ)	1,706.79		
Tổng GTGD (tỷ)	19,340.24	3.95%	-37.76%

Nhóm dầu khí 'hụt hơi' cuối phiên, cổ phiếu ngân hàng và hàng không đỡ thị trường. Thanh khoản thị trường giảm so với phiên trước. Tổng giá trị khớp lệnh đạt 15.167 tỷ đồng, giảm 12%, trong đó, giá trị khớp lệnh riêng sàn HoSE giảm 15,5% xuống còn 12.758 tỷ đồng. Khối ngoại phiên này mua ròng hơn 1.700 tỷ đồng nhờ thỏa thuận của CCQ FUEVFNVD và FPT.



ETF & PHÁI SINH		1D	YTD
E1VFN30	22,600	0.94%	-12.50%
FUEMAV30	15,790	0.64%	-12.71%
FUESSV30	17,000	-4.55%	-10.53%
FUESSV50	21,000	5.21%	-8.30%
FUESSVFL	18,000	1.69%	-19.93%
FUEVFNVD	28,500	-0.70%	1.60%
FUEVN100	17,080	0.53%	-20.48%
VN30F2212	1,323.30	0.41%	
VN30F2209	1,324.20	0.03%	
VN30F2206	1,325.60	0.23%	
VN30F2205	1,283.00	0.00%	



THỊ TRƯỜNG THẾ GIỚI		1D	YTD
Nikkei	27,369.43	0.36%	-4.94%
Shanghai	3,149.06	0.60%	-13.48%
Kospi	2,669.66	1.20%	-10.34%
Hang Seng	21,123.93	0.81%	-9.72%
STI (Singapore)	3,238.92	0.26%	3.69%
SET (Thái Lan)	1,653.61	0.91%	-0.24%
Dầu thô (\$/thùng)	115.55	-0.22%	51.05%
Vàng (\$/ounce)	1,853.15	0.13%	1.78%

Thị trường chứng khoán châu Á tăng điểm trong phiên giao dịch 30/5. Nhà đầu tư chờ đợi những dữ liệu kinh tế mới nhất công bố trong tuần này, dự báo sẽ có nhiều cải thiện. Chỉ số Nikkei 225 tăng 0,36%. Tại Hong Kong, chỉ số Hang Seng Index tăng 0,81%. Thị trường chứng khoán Trung Quốc đại lục cũng tăng điểm với chỉ số Shanghai Composite tăng 0,6%. Chỉ số Kospi của Hàn Quốc tăng 1,2%.

KINH TẾ VĨ MÔ		1D (bps)	YTD (bps)
Lãi suất liên NH	0.53%	-21	-28
Lãi suất tiết kiệm 12T	5.60%	0	0
TPCP - 5 năm	2.53%	-4	152
TPCP - 10 năm	3.07%	-2	107
USD/VND	23,400	0.32%	2.01%
EUR/VND	25,382	-0.91%	-4.10%
CNY/VND	3,548	0.48%	-3.01%

Sau 5 tháng đầu năm, tổng thu NSNN đã đạt 806,4 nghìn tỷ đồng, bằng 57,1% dự toán và tăng 18,7% so với cùng kỳ năm trước. Trong đó, khoản thu từ dầu thô đã vượt 4,4 % dự toán năm và tăng gần 91% so với cùng kỳ năm trước.

LỊCH SỰ KIỆN

Mã	Ngày GDKHQ	Ngày ĐKCC	Ngày thực hiện	Loại	Tỉ lệ	Giá trị
TNP	5/30/2022	5/31/2022	6/17/2022	Tiền mặt		1,700
BMI	5/30/2022	5/31/2022	6/30/2022	Tiền mặt		1,500
TMB	5/30/2022	5/31/2022	6/29/2022	Tiền mặt		1,400
VHL	5/30/2022	5/31/2022	7/6/2022	Tiền mặt		1,750
VSH	5/30/2022	5/31/2022	6/30/2022	Tiền mặt		1,000
BMI	5/30/2022	5/31/2022	6/30/2022	Tiền mặt		1,500
RAL	5/31/2022	6/1/2022	6/10/2022	Tiền mặt		2,500
TDN	5/31/2022	6/1/2022	6/14/2022	Tiền mặt		1,400
VHM	5/31/2022	6/1/2022	6/22/2022	Tiền mặt		2,000

TIN TỨC CHỌN LỌC

Gia hạn thời hạn nộp thuế, tiền thuê đất năm 2022

Gần 148 nghìn tỷ đồng vốn đầu tư công thực hiện 5 tháng đầu năm, tăng 9,5%

Ngân sách nhà nước bội thu hơn 217 nghìn tỷ đồng sau 5 tháng

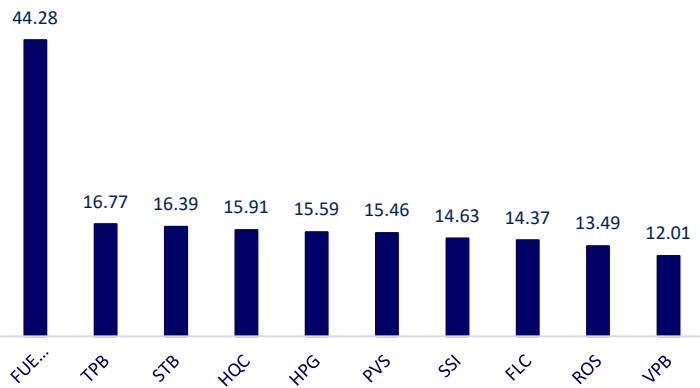
EU tiết lộ lý do không thể cấm vận hoàn toàn dầu mỏ Nga

Nga thừa nhận cần chi số tiền "khổng lồ" cho chiến dịch quân sự đặc biệt

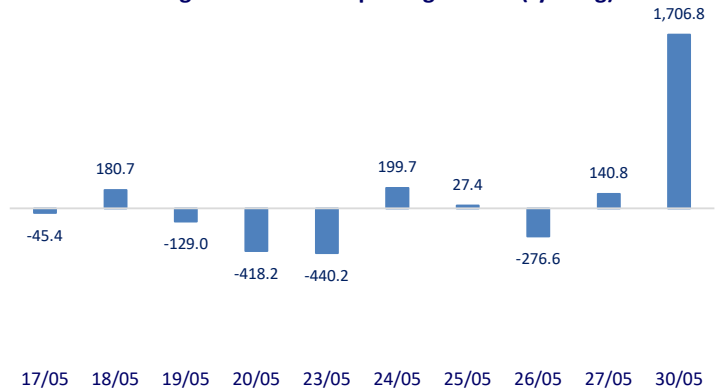
Kinh tế Mỹ phát tín hiệu giá cả đã tăng chậm lại

	Đóng cửa	1D	5D	KL mua	KL bán	Nội dung
VCB	78,000	0.78%	4.84%	2,131,300	2,259,400	TCB: Techcombank tuần vừa qua đã áp dụng biểu lãi suất huy động mới dành cho khách hàng cá nhân, từ ngày 23/5/2022. Đối với hình thức gửi tại quầy, lãi suất cao nhất của Techcombank là 6,2%/năm, kỳ hạn 36 , dành cho khách hàng VIP 1, tăng 0,3 %/năm so với trước đó. Với gửi online, lãi suất cao nhất là 6,5%/năm. Nhà băng này cũng cộng thêm lãi suất khoảng 0,3-0,45 điểm % ở nhiều kỳ hạn khác. Đây là một trong những lần điều chỉnh lãi suất mạnh nhất của Techcombank trong hơn nửa năm trở lại đây. Trong các lần trước, Techcombank thường chỉ tăng/giảm nhẹ lãi suất, khoảng 0,1-0,2 điểm %.
BID	35,750	1.27%	7.20%	1,749,500	2,676,300	
CTG	27,300	1.11%	9.20%	7,751,400	5,925,900	
TCB	37,750	0.80%	8.32%	8,142,300	8,884,000	
VPB	31,600	1.61%	7.85%	20,490,800	18,181,700	
MBB	28,100	0.36%	6.84%	11,529,200	14,360,300	
HDB	25,850	0.19%	6.82%	3,084,300	4,207,800	
TPB	33,000	2.17%	10.00%	8,471,800	9,246,700	
STB	22,800	2.47%	12.04%	29,890,300	29,492,200	
ACB	31,950	0.47%	12.30%	3,430,000	6,170,100	
NVL	78,700	0.38%	3.01%	3,598,400	4,015,500	NVL: Thông qua danh sách 02 nhà đầu tư nước ngoài mua 5.543 trái phiếu chuyển đổi và 231 trái phiếu kèm chứng quyền với tổng giá trị 5.774 tỷ đồng.
KDH	42,400	-0.35%	3.67%	1,500,200	1,766,800	
PDR	55,300	1.84%	4.34%	3,765,500	3,700,400	
GAS	110,000	0.00%	6.28%	1,147,500	1,427,300	GAS: Tổ hợp có sự tham gia của Tổng Công ty Khí Hàn Quốc (KOGAS), Công ty CUIYC Singapore, Công ty Dầu khí Quốc gia Thái Lan PTT và Quỹ Atrium muốn hợp tác với PV GAS.
POW	13,450	0.75%	5.49%	25,272,800	24,584,700	
PLX	43,400	1.88%	7.83%	2,029,700	2,843,800	
VIC	78,500	0.64%	1.42%	2,797,000	2,577,600	VIC: VinFast phát hành gần 690 triệu cổ phiếu ưu đãi cổ tức, tăng vốn điều lệ lên hơn 57.000 tỷ đồng. Sau khi phát hành, tỷ lệ sở hữu của VinFast Singapore tại VinFast giảm xuống 87,9%.
VHM	70,500	1.15%	5.70%	4,309,400	5,528,600	
VRE	29,950	0.50%	9.51%	4,304,000	5,339,500	
VNM	72,500	-0.68%	9.35%	3,109,600	3,911,100	SAB: có chính sách trả cổ tức tiền mặt 35% bằng tiền mặt trong nhiều năm qua, kể cả qua 2 năm hoạt động kinh doanh chịu ảnh hưởng nghiêm trọng từ đại dịch Covid-19 và Nghị định 100.
MSN	110,000	0.00%	5.26%	904,100	1,379,400	
SAB	153,400	-0.39%	-0.45%	299,600	295,600	
BVH	132,500	4.33%	6.00%	1,741,000	1,316,100	MWG: Bách Hóa Xanh lỗ lũy kế gần 5.000 tỷ đồng trước thêm chào bán riêng lẻ. Doanh thu năm 2021 của chuỗi đạt 28.216 tỷ đồng, lỗ ròng 1.188 tỷ đồng. Tính đến cuối năm 2021, chuỗi lỗ lũy kế 4.950 tỷ đồng, vốn chủ sở hữu đạt 7.852 tỷ đồng trong khi vốn góp chủ sở hữu là 12.801 tỷ đồng.
VJC	132,500	4.33%	6.00%	1,741,000	1,316,100	
FPT	111,300	-0.45%	15.34%	5,313,800	6,445,000	
MWG	145,200	-1.02%	11.01%	2,220,300	2,230,800	
PNJ	120,500	-1.47%	15.31%	1,975,900	2,130,600	
GVR	25,450	-0.20%	7.38%	2,440,000	2,501,200	
SSI	29,900	0.00%	12.83%	28,778,100	28,680,500	
HPG	35,450	0.00%	-3.54%	26,005,400	29,691,700	

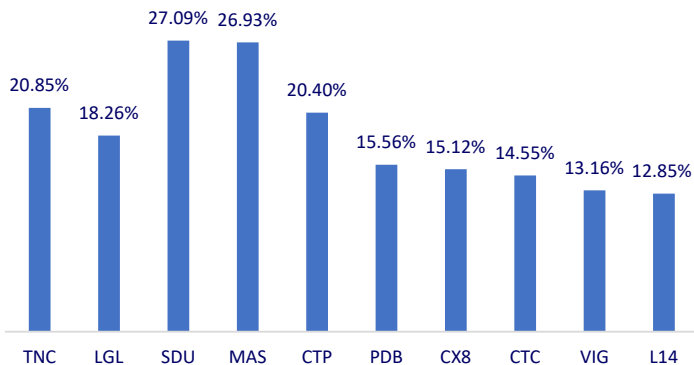
Top CP giao dịch nhiều nhất (khối lượng CP - triệu)



Dòng tiền NĐTNN 10 phiên gần nhất (tỷ đồng)



Top tăng 3 phiên liên tiếp



Top giảm 3 phiên liên tiếp

