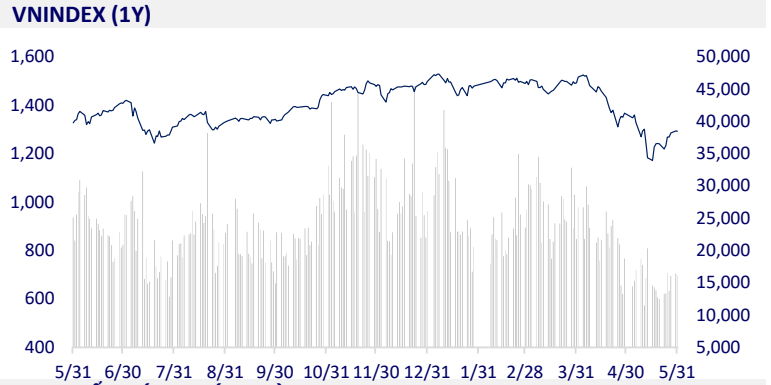
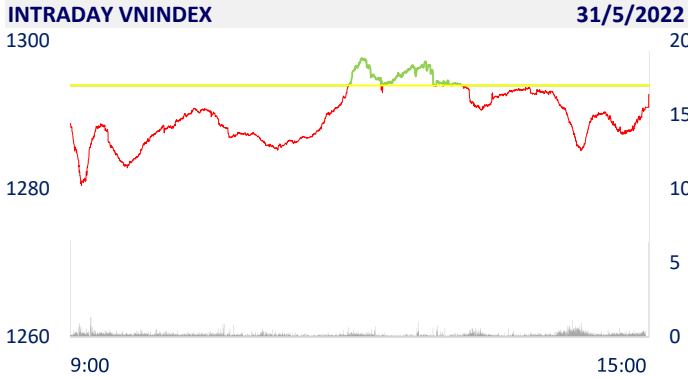
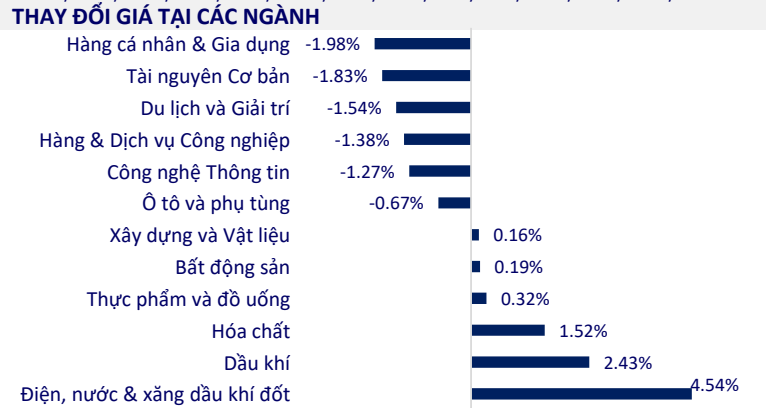


TTCK VIỆT NAM		1D	YTD
VN-INDEX	1,292.68	-0.10%	-13.72%
VN30	1,332.59	-0.77%	-13.23%
HNX	315.76	0.96%	-33.38%
UPCOM	95.45	-0.27%	-15.29%
GT mua ròng NĐTNN (tỷ)	450.07		
Tổng GTGD (tỷ)	19,473.30	0.69%	-37.33%

Khối ngoại tiếp tục mua ròng 450 tỷ đồng trong phiên 31/5. Khối ngoại vẫn mua ròng mạnh chứng chỉ quỹ ETF nội FUEVFN30 với 215 tỷ đồng. VHM và DGC được mua ròng lần lượt 63 tỷ đồng và 47 tỷ đồng. Trong khi đó, chứng chỉ quỹ E1FVN30 bị bán ròng mạnh nhất với 98 tỷ đồng. PNJ và DPM bị bán ròng lần lượt 67 tỷ đồng và 55 tỷ đồng.



ETF & PHÁI SINH		1D	YTD
E1FVN30	22,300	-1.33%	-13.67%
FUEMAV30	15,690	-0.63%	-13.27%
FUESSV30	17,760	-0.28%	-6.53%
FUESSV50	20,000	-4.76%	-12.66%
FUESSVFL	18,000	0.00%	-19.93%
FUEVFN30	28,000	-1.75%	-0.18%
FUEVN100	17,200	0.70%	-19.93%
VN30F2212	1,320.00	-0.25%	
VN30F2209	1,314.80	-0.71%	
VN30F2207	1,318.00	-0.57%	
VN30F2206	1,320.50	2.92%	



THỊ TRƯỜNG THẾ GIỚI		1D	YTD
Nikkei	27,279.80	-0.09%	-5.25%
Shanghai	3,186.43	1.19%	-12.46%
Kospi	2,685.90	0.61%	-9.80%
Hang Seng	21,415.20	1.66%	-8.47%
STI (Singapore)	3,232.49	-0.20%	3.48%
SET (Thái Lan)	1,663.41	0.59%	0.35%
Dầu thô (\$/thùng)	118.64	1.00%	55.08%
Vàng (\$/ounce)	1,851.55	0.07%	1.69%

Chứng khoán châu Á trái chiều trong phiên giao dịch buổi sáng ngày 31/5. Hoạt động sản xuất của Trung Quốc tiếp tục giảm trong tháng 5, nhưng với tốc độ chậm hơn tháng trước đó. Tại Trung Quốc đại lục, chỉ số Shanghai Composite tăng 1,19%. Chỉ số Hang Seng của Hong Kong tăng 1,66%. Tại Nhật Bản, chỉ số Nikkei 225 giảm 0,09%. Chỉ số Kospi của Hàn Quốc tăng 0,61%.

KINH TẾ VĨ MÔ		1D (bps)	YTD (bps)
Lãi suất liên NH	0.38%	-15	-43
Lãi suất tiết kiệm 12T	5.60%	0	0
TPCP - 5 năm	2.53%	0	152
TPCP - 10 năm	3.09%	2	109
USD/VND	23,410	0.39%	2.05%
EUR/VND	25,322	-1.22%	-4.33%
CNY/VND	3,552	0.06%	-2.90%

Chỉ số sản xuất công nghiệp tháng 5 tăng 10,4%, còn cao hơn cả 2 năm trước dịch là 2018 và 2019. Đáng chú ý Bắc Giang còn tăng 43%, Bắc Ninh là 20%, trên nền tháng 5 năm ngoái bị ảnh hưởng không nhỏ bởi dịch bệnh. Đáng chú ý không kém là tổng mức bán lẻ hàng hoá và doanh thu dịch vụ tiêu dùng tháng 5 khi tăng tới 22,6% so với cùng kỳ, tức là quy mô tăng cũng cao hơn cả cùng kỳ các năm trước khi xảy ra dịch COVID-19.

LỊCH SỰ KIỆN

Mã	Ngày GDKHQ	Ngày ĐKCC	Ngày thực hiện	Loại	Tỉ lệ	Giá trị
RAL	5/31/2022	6/1/2022	6/10/2022	Tiền mặt		2,500
TDN	5/31/2022	6/1/2022	6/14/2022	Tiền mặt		1,400
VHM	5/31/2022	6/1/2022	6/22/2022	Tiền mặt		2,000
TC6	6/1/2022	6/2/2022	6/22/2022	Tiền mặt		450
PLC	6/1/2022	6/2/2022	6/17/2022	Tiền mặt		1,500
VTO	6/1/2022	6/2/2022	6/22/2022	Tiền mặt		800
DRC	6/1/2022	6/2/2022	6/16/2022	Tiền mặt		1,200
SAV	6/2/2022	6/3/2022		Cổ phiếu	100:15	
SAV	6/2/2022	6/3/2022	6/10/2022	Tiền mặt		500

TIN TỨC CHỌN LỌC

Vốn FDI tăng tốc vào dự án công nghiệp công nghệ cao

Kinh tế Việt Nam 5 tháng đầu năm: Nhiều điểm sáng giữa bức tranh biến động

Quốc hội lùi thời gian trình 5 dự án giao thông trọng điểm

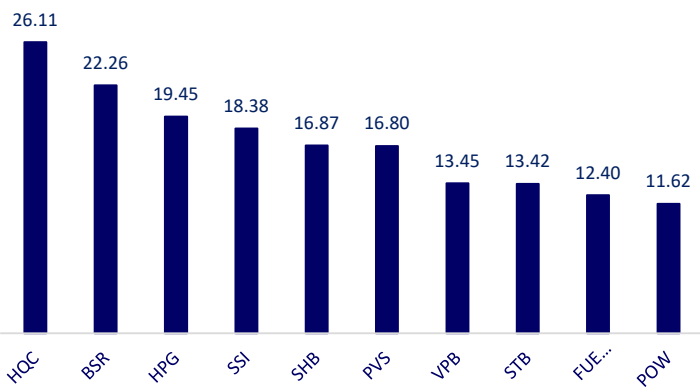
Nga sẵn sàng kế hoạch thanh toán trái phiếu mới để tránh vỡ nợ

Thêm nhiều doanh nghiệp Trung Quốc bị Ấn Độ đưa vào diện kiểm tra

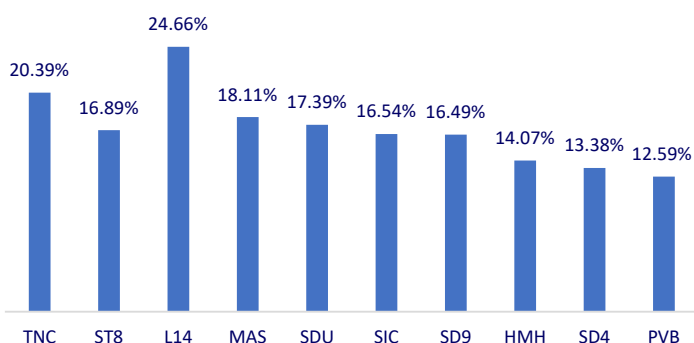
Liên minh châu Âu nhất trí cấm nhập khẩu hơn 2/3 lượng dầu mỏ từ Nga

	Đóng cửa	1D	5D	KL mua	KL bán	Nội dung
VCB	78,900	1.15%	4.37%	901,400	1,144,500	VPB: Hiện lãi suất cao nhất ở VPBank là 6,9%/năm, áp dụng cho khách hàng gửi từ 50 tỷ trở lên, kỳ hạn 36 tháng theo hình thức trực tuyến. Trong khi đối với hình thức gửi tại quầy, lãi suất cao nhất là 6,7%/năm. VPBank đang là ngân hàng thuộc top đầu về lãi suất huy động trong nhóm các ngân hàng lớn. Nhà băng này cũng có tăng trưởng tiền gửi khách hàng cao nhất trong quý I/2022 (tăng 13,4%).
BID	35,300	-1.26%	4.59%	1,800,000	2,498,400	
CTG	27,900	2.20%	7.31%	16,297,900	9,274,400	
TCB	37,150	-1.59%	5.39%	8,364,800	8,986,000	
VPB	31,000	-1.90%	3.33%	16,753,300	16,198,500	
MBB	27,750	-1.25%	3.35%	11,438,600	10,914,300	
HDB	26,100	0.97%	6.10%	4,461,400	4,510,300	
TPB	32,350	-1.97%	4.69%	4,060,300	5,476,200	
STB	22,350	-1.97%	2.76%	21,534,200	24,666,600	
ACB	31,550	-1.25%	9.55%	3,997,500	6,194,900	
NVL	78,000	-0.89%	1.04%	3,442,400	3,392,800	NVL: Novaland bán gần 5.800 tỷ đồng trái phiếu cho 2 nhà đầu tư nước ngoài. Sau khi phát hành, tổng nợ của Novaland sẽ tăng từ 57.317 tỷ đồng lên 63.091 tỷ đồng, trong đó 76% là nợ dài hạn.
KDH	42,050	-0.83%	4.86%	1,277,000	1,296,000	
PDR	54,800	-0.90%	3.01%	3,261,500	3,317,800	
GAS	117,700	7.00%	11.25%	4,809,500	2,840,700	POW: đã được tổ chức Fitch Ratings xếp hạng tín nhiệm quốc tế năm thứ 2 liên tiếp ở mức "BB" với triển vọng tích cực - Điều kiện tốt để PV Power tiếp cận vốn quốc tế.
POW	13,550	0.74%	5.45%	31,841,600	24,803,600	
PLX	44,000	1.38%	10.00%	3,724,500	3,640,600	
VIC	78,800	0.38%	1.55%	3,756,800	3,714,900	VIC: Vingroup hợp tác công nghệ với Intel trong 5 lĩnh vực: các giải pháp thành phố thông minh hỗ trợ 5G; quy trình sản xuất thông minh, chiến lược đa đám mây, AI và hệ thống trợ lái nâng cao.
VHM	69,600	1.61%	7.08%	5,745,700	7,310,500	
VRE	30,150	0.67%	7.30%	3,935,300	5,396,800	
VNM	71,700	-1.10%	4.06%	2,974,200	3,470,500	MSN: Ngày 30/5/2022, Masan thông báo phát hành ESOP. Đây là năm thứ 7 liên tiếp Masan triển khai chương trình ESOP cho người lao động.
MSN	112,400	2.18%	3.12%	1,877,100	1,939,000	
SAB	153,500	0.07%	-0.32%	359,600	396,300	
BVH	130,900	-1.21%	4.47%	818,100	887,900	GVR: lên kế hoạch doanh thu và lợi nhuận sau thuế hợp nhất lần lượt đạt 29,707 tỷ đồng và 5,340 tỷ đồng, tăng gần 5% và xấp xỉ năm trước. Về phía công ty mẹ, kế hoạch doanh thu là 4,460 tỷ đồng, tăng 12.4%; lãi sau thuế 2,300 tỷ đồng, giảm 1.4% so với kết quả năm trước. Tỷ lệ cổ tức năm 2022 dự kiến là 5% bằng tiền mặt
VJC	130,900	-1.21%	4.47%	818,100	887,900	
FPT	109,900	-1.26%	11.91%	3,703,600	4,334,700	
MWG	144,900	-0.21%	8.95%	1,373,000	1,432,700	
PNJ	114,900	-4.65%	6.49%	2,679,400	2,683,600	
GVR	25,200	-0.98%	4.35%	3,886,200	4,275,800	
SSI	29,650	-0.84%	5.52%	33,462,400	32,139,400	
HPG	34,700	-2.12%	-0.57%	31,124,700	33,720,200	

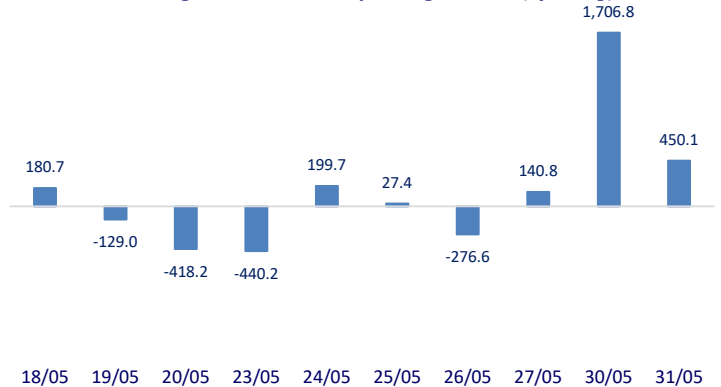
Top CP giao dịch nhiều nhất (khối lượng CP - triệu)



Top tăng 3 phiên liên tiếp



Dòng tiền NĐTNN 10 phiên gần nhất (tỷ đồng)



Top giảm 3 phiên liên tiếp

