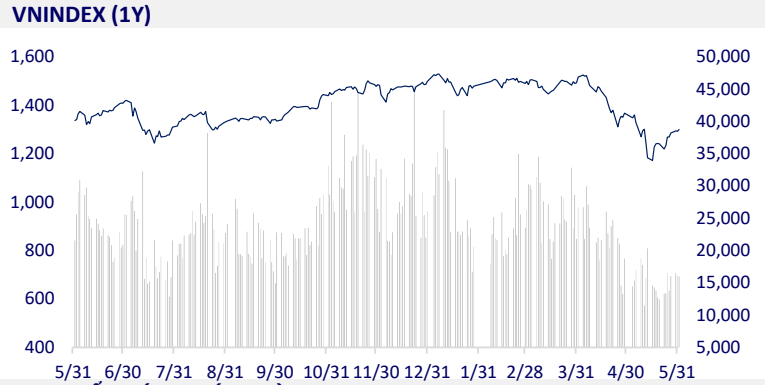
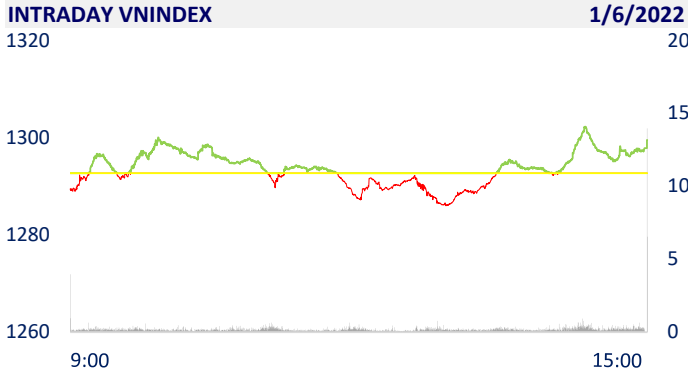



TTCK VIỆT NAM		1D	YTD
VN-INDEX	1,299.52	0.53%	-13.27%
VN30	1,335.49	0.22%	-13.04%
HNX	315.37	-0.12%	-33.46%
UPCOM	95.10	-0.37%	-15.60%
GT mua ròng NĐTNN (tỷ)	656.31		
Tổng GTGD (tỷ)	18,874.79	-3.07%	-39.25%

TTCK tiếp tục đi xuống trong tháng 5, nhà đầu tư trong nước bán ròng 3.200 tỷ đồng. Thanh khoản thị trường giảm mạnh so với tháng 4. Tổng giá trị giao dịch bình quân đạt 17.773 tỷ đồng, giảm 32,4%, trong đó, giá trị khớp lệnh bình quân đạt 16.174 tỷ đồng/phiên, giảm 33%.



ETF & PHÁI SINH		1D	YTD
E1VFN30	22,650	1.57%	-12.31%
FUEMAV30	15,740	0.32%	-12.99%
FUESSV30	16,720	-6.12%	-12.00%
FUESSV50	20,000	0.00%	-12.66%
FUESSVFL	17,820	-1.00%	-20.73%
FUEVFN30	28,350	1.25%	1.07%
FUEVN100	17,010	-1.10%	-20.81%
VN30F2212	1,320.40	0.03%	
VN30F2209	1,323.90	0.69%	
VN30F2207	1,326.00	0.61%	
VN30F2206	1,326.00	0.42%	



THỊ TRƯỜNG THẾ GIỚI		1D	YTD
Nikkei	27,457.89	-0.01%	-4.63%
Shanghai	3,182.16	-0.13%	-12.57%
Kospi	2,685.90	0.00%	-9.80%
Hang Seng	21,294.94	-0.49%	-8.99%
STI (Singapore)	3,244.00	0.36%	3.85%
SET (Thái Lan)	1,660.01	-0.20%	0.14%
Dầu thô (\$/thùng)	116.19	0.68%	51.88%
Vàng (\$/ounce)	1,832.00	-0.28%	0.62%

Chứng khoán châu Á hầu hết trong phiên giao dịch 1/6. Lĩnh vực sản xuất của Trung Quốc tiếp tục cho thấy dấu hiệu cải thiện. Tại Trung Quốc, chỉ số Shanghai Composite giảm 0,13% còn 3.182,16 điểm. Chỉ số Hang Seng (Hong Kong) giảm 0,49%. Tại Nhật Bản, chỉ số Nikkei 225 giảm 0,01% lên 27.457,89 điểm. Thị trường chứng khoán Hàn Quốc đóng cửa nghỉ lễ.

KINH TẾ VĨ MÔ		1D (bps)	YTD (bps)
Lãi suất liên NH	0.33%	-5	-48
Lãi suất tiết kiệm 12T	5.60%	0	0
TPCP - 5 năm	2.54%	1	153
TPCP - 10 năm	3.06%	-3	106
USD/VND	23,420	0.39%	2.09%
EUR/VND	25,308	-1.01%	-4.38%
CNY/VND	3,540	-0.06%	-3.23%

Sau khi đạt kỷ lục trên 1.1 tỷ USD trong tháng 4/2022 với mức tăng trưởng trên 50%, bước sang tháng 5/2022, XK thủy sản không duy trì được mức tăng trưởng nóng, nhưng vẫn chạm mốc 1 tỷ USD, cao hơn 27% so với cùng kỳ năm 2021.

LỊCH SỰ KIỆN						
Mã	Ngày GDKHQ	Ngày ĐKCC	Ngày thực hiện	Loại	Tỉ lệ	Giá trị
TC6	6/1/2022	6/2/2022	6/22/2022	Tiền mặt		450
PLC	6/1/2022	6/2/2022	6/17/2022	Tiền mặt		1,500
VTO	6/1/2022	6/2/2022	6/22/2022	Tiền mặt		800
DRC	6/1/2022	6/2/2022	6/16/2022	Tiền mặt		1,200
SAV	6/2/2022	6/3/2022		Cổ phiếu	100:15	
SAV	6/2/2022	6/3/2022	6/10/2022	Tiền mặt		500
ACB	6/2/2022	6/3/2022		Cổ phiếu	100:25	
VCS	6/2/2022	6/3/2022	6/15/2022	Tiền mặt		3,000
PVG	6/2/2022	6/3/2022	6/28/2022	Tiền mặt		300

TIN TỨC CHỌN LỌC

Xuất khẩu thủy sản tháng 5 hạ nhiệt, vẫn chạm mốc 1 tỷ USD

Ngân hàng vẫn chưa được cấp thêm room, tăng trưởng tín dụng bắt đầu hạ nhiệt

Có mục tiêu kỳ vọng GDP Việt Nam tăng tới 8% năm nay

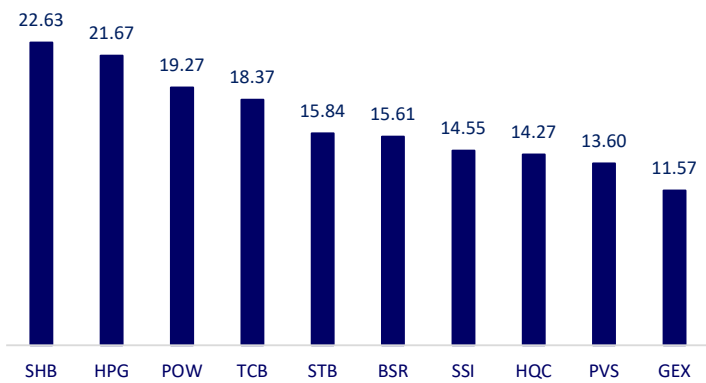
Lạm phát khu vực đồng Euro đạt mức cao kỷ lục trong tháng 5

Trung Quốc thất thu ngân sách gần 900 tỷ USD do đại dịch

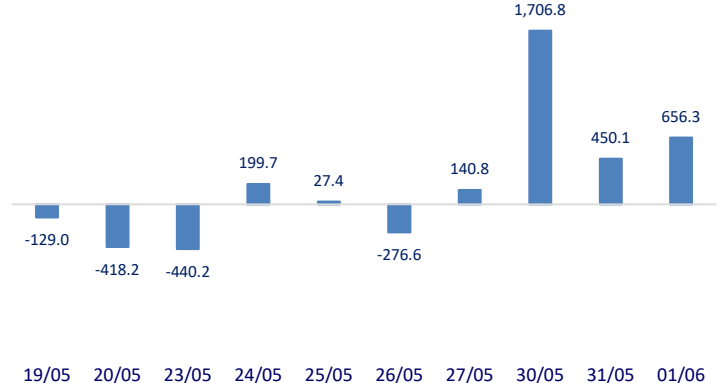
Xuất khẩu dầu của Nga vẫn phục hồi một cách đáng kinh ngạc bất chấp các lệnh cấm vận

	Đóng cửa	1D	5D	KL mua	KL bán	Nội dung
VCB	80,500	2.03%	4.55%	1,156,600	2,012,700	Tại Vietcombank, tăng trưởng tín dụng đến ngày 29/4 là 8,8%, gần kín hết 10% room được NHNN giao từ đầu năm. Tăng trưởng tín dụng của MB đạt hơn 14,3% sau ba tháng đầu năm, cao hơn nhiều so với mức tăng 8,6% cùng kỳ năm trước. HDBank tăng trưởng cho vay với tốc độ hơn gấp đôi. Eximbank, Sacombank, TPBank, VPBank hay SHB cũng trong tình trạng tương tự.
BID	35,150	-0.42%	0.72%	1,894,300	2,356,000	
CTG	27,750	-0.54%	3.16%	9,441,700	8,070,300	
TCB	36,850	-0.81%	0.96%	6,345,100	7,043,000	
VPB	30,850	-0.48%	-2.06%	17,560,200	17,152,400	
MBB	27,600	-0.54%	-1.60%	9,081,200	9,307,000	
HDB	26,150	0.19%	1.95%	3,359,500	5,663,800	
TPB	32,000	-1.08%	0.31%	2,831,900	3,953,100	
STB	22,250	-0.45%	-2.20%	30,655,300	26,095,100	
ACB	31,100	-1.43%	3.67%	4,905,400	8,167,000	
NVL	78,000	0.00%	-1.14%	3,089,400	3,541,200	PDR: Từ 2019-2021, lợi nhuận trước thuế của PDR liên tục tăng từ 1.105 tỷ đồng (2019) và đạt được 2.344 tỷ đồng (2021). Năm 2022, PDR khẳng định lợi nhuận trước thuế sẽ tăng lên 3.635 tỷ đồng.
KDH	42,000	-0.12%	2.69%	1,251,200	1,725,100	
PDR	54,500	-0.55%	3.22%	2,636,800	2,983,000	PLX: Visa-Petrolimex chính thức triển khai thanh toán thẻ không tiếp xúc Visa tại các cửa hàng xăng dầu do Petrolimex sở hữu trên toàn quốc.
GAS	121,000	2.80%	11.62%	2,507,900	3,090,000	
POW	13,950	2.95%	4.10%	48,121,900	43,467,100	VIC: Mới đây, Tập đoàn Vingroup đã điều chỉnh định hướng và xác định ba lĩnh vực hoạt động chính là Công nghệ công nghiệp, Thương mại dịch vụ và Thiện nguyện xã hội
PLX	44,500	1.14%	7.49%	1,993,900	2,604,700	
VIC	79,300	0.63%	2.06%	2,381,500	3,034,700	
VHM	70,300	1.01%	6.56%	5,868,300	7,096,600	VNM: Vinamilk và Mộc Châu Milk đã dành hơn 2 năm cùng nghiên cứu, hình thành dự án mang tên "Tổ hợp thiên đường sữa Mộc Châu" với tổng vốn đầu tư lên đến 3,150 tỷ đồng.
VRE	30,050	-0.33%	2.04%	3,369,100	5,702,400	
VNM	71,900	0.28%	0.00%	2,121,000	2,890,500	MWG: Thông báo ngày 8/6 là ngày đăng ký cuối cùng để chốt danh sách cổ đông trả cổ tức bằng tiền tỷ lệ 10%. Theo đó ngày thanh toán dự kiến là 17/6. Với hơn 732 triệu cổ phiếu đang lưu hành, công ty dự kiến sẽ bỏ ra 732 tỷ đồng để trả số cổ tức trên. Ngoài tiền mặt, cổ tức 2021 sẽ gồm 100% bằng cổ phiếu. MWG sẽ phát hành thêm 732 triệu cổ phiếu để trả cổ tức, nâng vốn điều lệ của công ty lên 14.640 tỷ đồng.
MSN	115,000	2.31%	4.07%	1,631,700	1,795,300	
SAB	153,100	-0.26%	-0.58%	552,700	582,700	☒
BVH	131,300	0.31%	4.46%	850,000	811,400	
VJC	131,300	0.31%	4.46%	850,000	811,400	
FPT	111,800	1.73%	6.48%	4,082,300	4,782,800	
MWG	145,500	0.41%	4.68%	2,212,500	1,926,500	
PNJ	117,300	2.09%	1.65%	2,275,900	1,643,800	
GVR	25,150	-0.20%	-0.79%	2,527,800	2,253,400	
SSI	29,550	-0.34%	2.60%	29,342,100	25,771,700	
HPG	34,350	-1.01%	-0.29%	37,352,600	37,034,500	

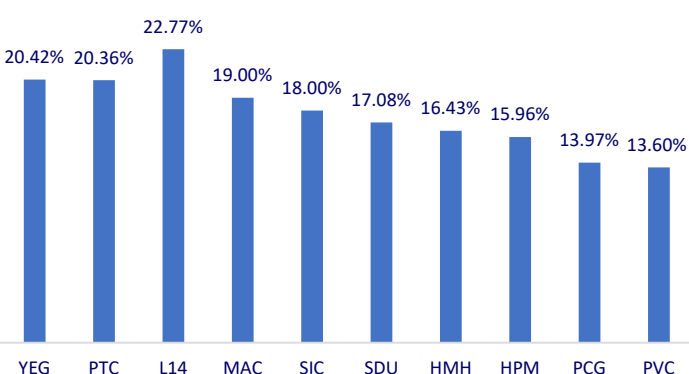
Top CP giao dịch nhiều nhất (khối lượng CP - triệu)



Dòng tiền NĐTNN 10 phiên gần nhất (tỷ đồng)



Top tăng 3 phiên liên tiếp



Top giảm 3 phiên liên tiếp

