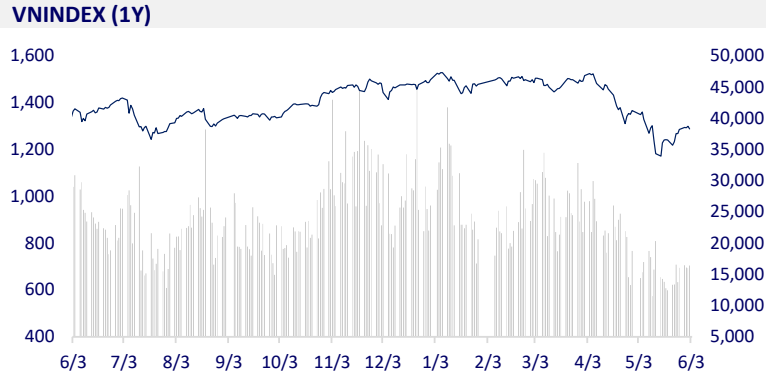
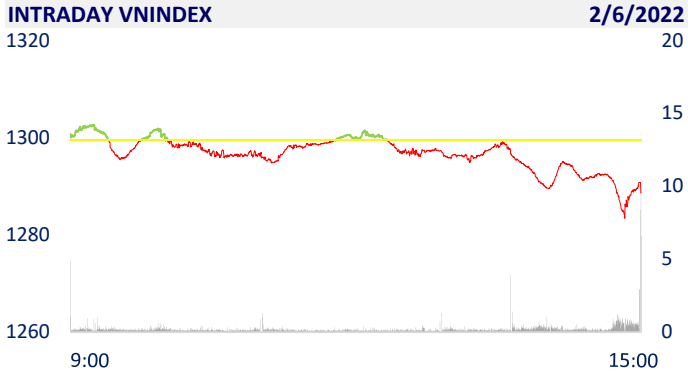
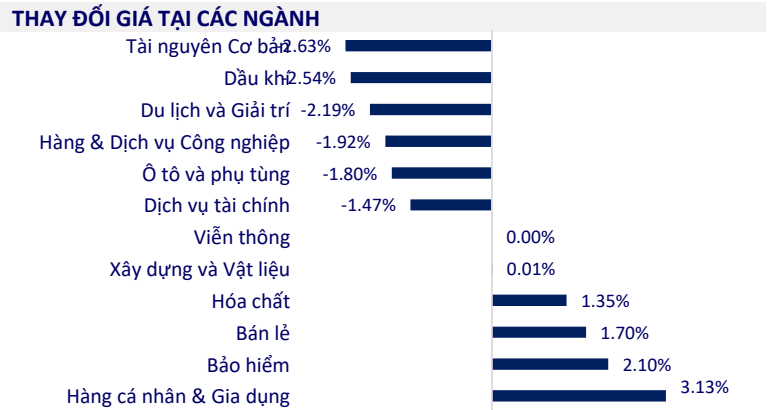


TTCK VIỆT NAM		1D	YTD
VN-INDEX	1,288.62	-0.84%	-13.99%
VN30	1,325.49	-0.75%	-13.69%
HNX	311.77	-1.14%	-34.22%
UPCOM	94.32	-0.82%	-16.29%
GT mua ròng NĐTNN (tỷ)	-544.66		
Tổng GTGD (tỷ)	19,766.79	4.73%	-36.38%

Nhiều cổ phiếu lớn bị bán mạnh, VN-Index giảm gần 11 điểm. Thanh khoản thị trường cải thiện hơn so với phiên hôm qua. Tổng giá trị khớp lệnh đạt 17.847 tỷ đồng, tăng 7,66%, trong đó, giá trị khớp lệnh riêng sàn HoSE tăng 4,4% lên 14.782 tỷ đồng. Khối ngoại bán ròng hơn 544 tỷ đồng trên toàn thị trường trong phiên hôm nay.



ETF & PHÁI SINH		1D	YTD
E1VFN30	22,300	-1.55%	-13.67%
FUEMAV30	15,620	-0.76%	-13.65%
FUESSV30	16,490	-7.41%	-13.21%
FUESSV50	19,000	-5.00%	-17.03%
FUESSVFL	17,500	-1.80%	-22.15%
FUEVFN30	28,430	0.28%	1.35%
FUEVN100	17,010	0.00%	-20.81%
VN30F2212	1,313.60	-0.51%	
VN30F2209	1,311.20	-0.96%	
VN30F2207	1,314.00	-0.90%	
VN30F2206	1,315.00	-0.83%	



THỊ TRƯỜNG THẾ GIỚI		1D	YTD
Nikkei	27,413.88	0.02%	-4.79%
Shanghai	3,195.46	0.42%	-12.21%
Kospi	2,658.99	-1.00%	-10.70%
Hang Seng	21,082.13	0.05%	-9.90%
STI (Singapore)	3,226.72	-0.53%	3.30%
SET (Thái Lan)	1,647.67	-0.74%	-0.60%
Dầu thô (\$/thùng)	112.34	-0.12%	46.85%
Vàng (\$/ounce)	1,858.65	0.57%	2.08%

Chứng khoán châu Á trái chiều trong phiên giao dịch 2/6. Thặng dư thương mại tháng 4 của Australia cao hơn dự báo. Chỉ số Hang Seng của Hong Kong tăng 0.05%. Tại Trung Quốc, chỉ số Shanghai Composite giảm tăng 0,42% lên 3.195,46 điểm. Chỉ số Nikkei 225 (Nhật Bản) tăng 0,02%. Chỉ số Kospi của Hàn Quốc giảm 1%

KINH TẾ VĨ MÔ		1D (bps)	YTD (bps)
Lãi suất liên NH	0.48%	15	-33
Lãi suất tiết kiệm 12T	5.60%	0	0
TPCP - 5 năm	2.57%	3	156
TPCP - 10 năm	3.13%	7	113
USD/VND	23,415	0.32%	2.07%
EUR/VND	25,224	-0.87%	-4.70%
CNY/VND	3,547	0.20%	-3.03%

Tại họp báo định kỳ về tình hình kinh tế - xã hội tháng 5 và 5 tháng, UBND TP HCM cho biết tính đến 25/5, tỷ lệ giải ngân vốn đầu tư công đạt 4.300 tỷ đồng trên tổng số vốn được giao năm nay là 45.000 tỷ đồng, tương đương 13,5%. Con số vừa nêu thấp hơn tỷ lệ giải ngân chung của cả nước là 22,4%, theo ước tính trước đó của Bộ Tài chính.

**LỊCH SỰ KIỆN**

Mã	Ngày GDKHQ	Ngày ĐKCC	Ngày thực hiện	Loại	Tỉ lệ	Giá trị
SAV	6/2/2022	6/3/2022		Cổ phiếu	100:15	
SAV	6/2/2022	6/3/2022	6/10/2022	Tiền mặt		500
ACB	6/2/2022	6/3/2022		Cổ phiếu	100:25	
VCS	6/2/2022	6/3/2022	6/15/2022	Tiền mặt		3,000
PVG	6/2/2022	6/3/2022	6/28/2022	Tiền mặt		300
DHP	6/2/2022	6/3/2022	6/22/2022	Tiền mặt		500
SFG	6/2/2022	6/3/2022	7/4/2022	Tiền mặt		200
DGC	6/3/2022	6/4/2022	6/15/2022	Cổ phiếu	100:117	
LIG	6/3/2022	6/4/2022		Cổ phiếu	20:1	

## TIN TỨC CHỌN LỌC

5 tháng, TP HCM giải ngân gần 14% kế hoạch vốn đầu tư công năm, thấp hơn trung bình cả nước

Ngân hàng vẫn chưa được cấp thêm room, tăng trưởng tín dụng bắt đầu hạ nhiệt

Đại biểu đề xuất tiếp tục giảm thuế với xăng dầu

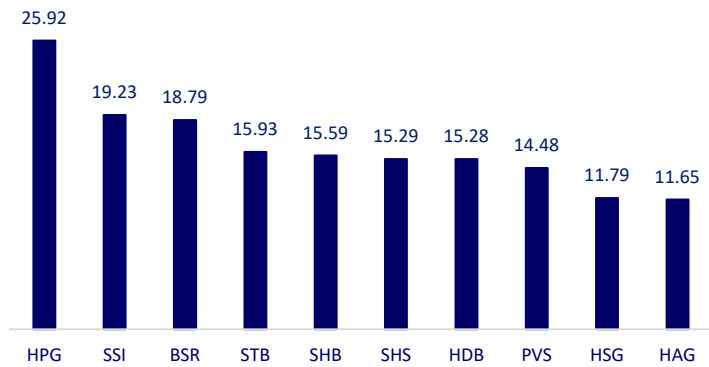
OPEC+ cân nhắc loại Nga khỏi kế hoạch sản lượng, giá dầu 'hạ nhiệt'

Mỹ: Lĩnh vực chế tạo tăng trưởng nhanh hơn trong tháng 5

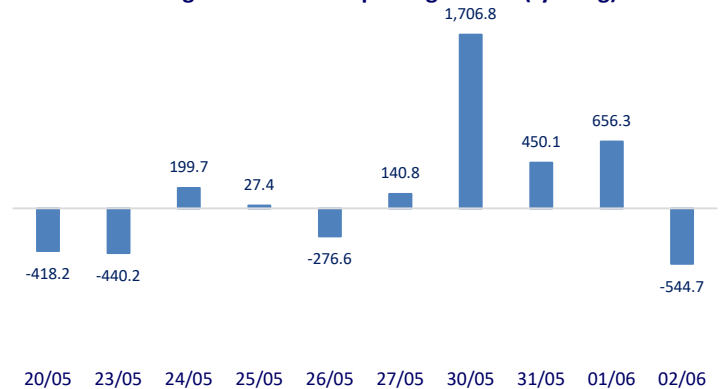
Lạm phát Sri Lanka lên kỷ lục

	Đóng cửa	1D	5D	KL mua	KL bán	Nội dung
<b>VCB</b>	79,000	-1.86%	3.00%	914,500	1,814,500	Tại 31/3, Techcombank đang nắm 76.782 tỷ đồng chứng khoán nợ của tổ chức kinh tế, tăng 22,2% so với cuối năm 2021 và dẫn đầu trong số các ngân hàng bị thanh tra. Theo sau, TPBank sở hữu 27.633 tỷ đồng, tăng 48,4%. Vị trí thứ 3 là SHB với 16.408 tỷ đồng, tăng 169%. Đứng thứ 4, BaoViet Bank giữ 15.500 tỷ đồng, tăng hơn 25%. Vị trí thứ 5 thuộc về PVcombank với 11.834 tỷ đồng trái phiếu của tổ chức kinh tế, tăng 37,7%.
<b>BID</b>	34,700	-1.28%	-1.14%	1,469,600	1,848,300	
<b>CTG</b>	27,750	0.00%	3.93%	9,605,500	8,866,500	
<b>TCB</b>	36,400	-1.22%	-0.82%	5,525,400	6,442,900	
<b>VPB</b>	30,250	-1.94%	-2.58%	14,642,800	14,212,200	
<b>MBB</b>	27,200	-1.45%	-1.63%	9,941,900	12,284,700	
<b>HDB</b>	26,000	-0.57%	1.76%	3,156,900	4,523,500	
<b>TPB</b>	32,000	0.00%	1.27%	4,449,400	5,191,200	
<b>STB</b>	21,550	-3.15%	-3.79%	23,193,000	26,505,200	
<b>ACB</b>	25,350	1.89%	4.41%	6,121,600	7,136,800	
<b>NVL</b>	78,900	1.15%	1.15%	3,213,700	3,883,700	NVL: Nhận khoản đầu tư 250 triệu USD từ nhóm quỹ đầu tư do Warburg Pincus dẫn đầu. NVL sẽ sử dụng nguồn vốn huy động để tiếp tục mở rộng quỹ đất và hoàn thành việc phát triển các dự án.
<b>KDH</b>	41,000	-2.38%	-1.09%	1,193,800	1,595,900	
<b>PDR</b>	54,200	-0.55%	1.12%	2,854,400	3,122,900	
<b>GAS</b>	118,900	-1.74%	10.50%	2,253,600	2,544,300	Thượng Hải dỡ phong tỏa, giá dầu tăng. Giá dầu Brent tăng 0,69 USD, tương đương 0,6%, lên 116,29 USD/thùng. Giá dầu WTI tăng 0,59 USD, tương đương 0,5%, lên 115,26 USD/thùng.
<b>POW</b>	13,550	-2.87%	3.04%	16,806,900	25,298,000	
<b>PLX</b>	43,500	-2.25%	2.23%	2,012,500	2,400,700	
<b>VIC</b>	78,900	-0.50%	1.54%	3,948,400	4,517,500	VinFast cũng phát hành 600 triệu cổ phiếu ưu đãi cổ tức để tăng vốn từ 50.497 tỷ đồng lên 56.497 tỷ đồng. Theo đó, VinFast vẫn là công ty có quy mô vốn lớn nhất trong hệ sinh thái Vingroup.
<b>VHM</b>	69,500	-1.14%	4.12%	4,380,000	6,345,700	
<b>VRE</b>	29,950	-0.33%	1.18%	3,028,200	4,855,000	
<b>VNM</b>	71,100	-1.11%	-0.28%	2,328,000	3,138,500	MSN: Lãnh đạo Masan sắp được thưởng 7 triệu cổ phiếu cho cổ phiếu ESOP giá 10.000 đồng/cổ phiếu. Số cổ phiếu này sẽ bị hạn chế chuyển nhượng trong vòng 1 năm.
<b>MSN</b>	114,300	-0.61%	5.25%	821,600	920,900	
<b>SAB</b>	153,000	-0.07%	0.00%	239,400	264,700	
<b>BVH</b>	128,700	-1.98%	2.96%	986,000	1,185,700	MWG: Doanh thu 4 tháng đạt 47.908 tỷ đồng, tăng 18% và thực hiện 34% kế hoạch năm. Lợi nhuận sau thuế đạt 1.819 tỷ đồng, tăng 8% và thực hiện 29% kế hoạch năm. Nhà thuốc An Khang có 250 nhà thuốc tính đến cuối tháng 4. Doanh số lũy kế gấp 3,7 lần cùng kỳ. Doanh thu trung bình mỗi nhà thuốc đã hoạt động ổn định đạt 700-800 triệu/tháng đối với mô hình độc lập và 400-500 triệu/tháng đối với mô hình bên cạnh cửa hàng Bách hóa Xanh. An Khang đang hướng đến cột mốc 500 nhà thuốc trong tháng 7.
<b>VJC</b>	128,700	-1.98%	2.96%	986,000	1,185,700	
<b>FPT</b>	111,500	-0.27%	5.59%	3,583,400	6,075,000	
<b>MWG</b>	147,700	1.51%	6.26%	3,099,900	3,130,100	
<b>PNJ</b>	123,200	5.03%	7.79%	4,073,000	4,833,700	
<b>GVR</b>	25,800	2.58%	1.78%	4,120,500	4,123,800	
<b>SSI</b>	29,000	-1.86%	-1.53%	31,127,000	40,258,400	
<b>HPG</b>	33,150	-3.49%	-5.29%	40,105,900	44,041,900	

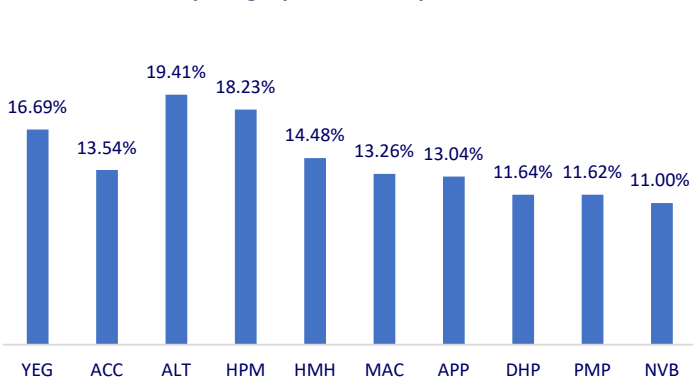
Top CP giao dịch nhiều nhất (khối lượng CP - triệu)



Dòng tiền NĐTNN 10 phiên gần nhất (tỷ đồng)



Top tăng 3 phiên liên tiếp



Top giảm 3 phiên liên tiếp

