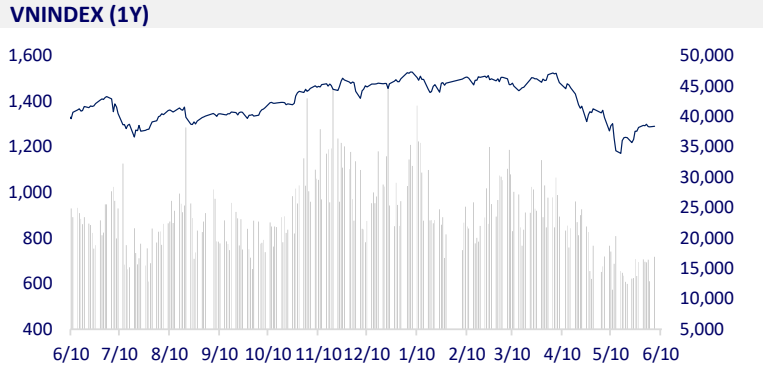
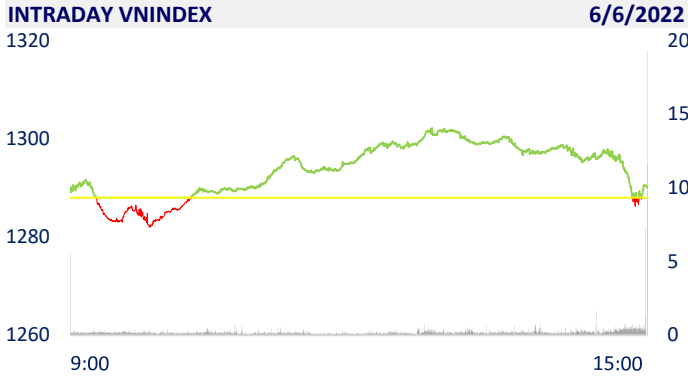
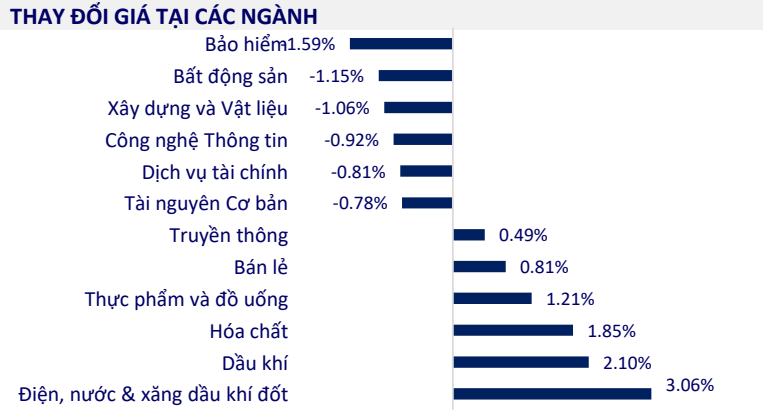


TTCK VIỆT NAM		1D	YTD
VN-INDEX	1,290.01	0.16%	-13.90%
VN30	1,327.04	-0.03%	-13.59%
HNX	306.81	-1.18%	-35.27%
UPCOM	93.90	-0.29%	-16.67%
GT mua ròng NĐTNN (tỷ)	13.28		
Tổng GTGD (tỷ)	20,666.27	27.74%	-33.49%

Khối ngoại mua ròng trở lại trong phiên 6/6, tập trung gom cổ phiếu phân bón. DPM được khối ngoại sàn HoSE mua ròng mạnh nhất với 202 tỷ đồng. DCM cũng được mua ròng 112 tỷ đồng. Tiếp sau đó, CCQ ETF FUEFVND cũng được mua ròng 92 tỷ đồng. Chiều ngược lại, HPG bị bán ròng mạnh nhất với 101 tỷ đồng. STB và GMD bị bán ròng lần lượt 84 tỷ đồng và 81 tỷ đồng.



ETF & PHÁI SINH		1D	YTD
E1VFN30	22,350	1.13%	-13.47%
FUEMAV30	15,600	-0.32%	-13.76%
FUESSV30	16,360	-8.14%	-13.89%
FUESSV50	19,000	-2.16%	-17.03%
FUESSVFL	17,090	-1.78%	-23.98%
FUEFVND	28,800	-0.35%	2.67%
FUEVN100	16,800	-1.47%	-21.79%
VN30F2212	1,313.30	0.02%	
VN30F2209	1,313.70	-0.14%	
VN30F2207	1,315.30	-0.14%	
VN30F2206	1,315.00	-0.27%	



THỊ TRƯỜNG THẾ GIỚI		1D	YTD
Nikkei	27,915.89	0.39%	-3.04%
Shanghai	3,236.37	1.28%	-11.08%
Kospi	2,670.65	0.00%	-10.31%
Hang Seng	21,653.90	2.26%	-7.45%
STI (Singapore)	3,226.63	-0.17%	3.30%
SET (Thái Lan)	1,646.08	-0.10%	-0.70%
Dầu thô (\$/thùng)	118.86	-0.68%	55.37%
Vàng (\$/ounce)	1,856.65	0.04%	1.97%

Chứng khoán châu Á hầu hết tăng trong phiên giao dịch 6/6. Kết quả một cuộc khảo sát tư nhân cho thấy hoạt động lĩnh vực dịch vụ tại Trung Quốc tiếp tục giảm trong tháng 5. Tại Trung Quốc, chỉ số Shanghai Composite tăng 1,28%. Chỉ số Hang Seng của Hong Kong tăng 2,26%. Tại Nhật Bản, chỉ số Nikkei 225 tăng 0,39%. Chứng khoán Hàn Quốc đóng cửa nghỉ lễ.

KINH TẾ VĨ MÔ		1D (bps)	YTD (bps)
Lãi suất liên NH	0.40%	-5	-41
Lãi suất tiết kiệm 12T	5.60%	0	0
TPCP - 5 năm	2.52%	2	151
TPCP - 10 năm	3.08%	1	108
USD/VND	23,405	0.32%	2.03%
EUR/VND	25,308	-1.02%	-4.38%
CNY/VND	3,561	0.14%	-2.65%

Thống đốc Ngân hàng Nhà nước Nguyễn Thị Hồng cho rằng, đầu tư kinh doanh bất động sản là lĩnh vực rủi ro với hoạt động ngân hàng. Một trong số các giải pháp là phải tăng cường thanh tra, tập trung vào các hồ sơ tín dụng lĩnh vực bất động sản của tổ chức tín dụng.

LỊCH SỰ KIẾN						
Mã	Ngày GDKHQ	Ngày ĐKCC	Ngày thực hiện	Loại	Tỉ lệ	Giá trị
PHN	6/6/2022	6/7/2022	6/17/2022	Tiền mặt		1,500
PGI	6/6/2022	6/7/2022	6/24/2022	Tiền mặt		800
FRT	6/7/2022	6/8/2022	6/22/2022	Tiền mặt		500
FRT	6/7/2022	6/8/2022		Cổ phiếu	2:1	
VPG	6/7/2022	6/8/2022		Cổ phiếu	100:10	
HMH	6/7/2022	6/8/2022	6/30/2022	Tiền mặt		3,000
EVE	6/7/2022	6/8/2022	6/17/2022	Tiền mặt		1,000
MWG	6/7/2022	6/8/2022	6/17/2022	Tiền mặt		1,000
TCM	6/7/2022	6/8/2022		Cổ phiếu	100:15	

TIN TỨC CHỌN LỌC

Thống đốc: Nợ xấu bất động sản 37.000 tỷ đồng, thanh kiểm tra các hồ sơ tín dụng

Trình Quốc hội 2 siêu dự án đường vành đai trị giá 161.191 tỷ đồng

Khách quốc tế qua cảng hàng không tăng hơn 900%

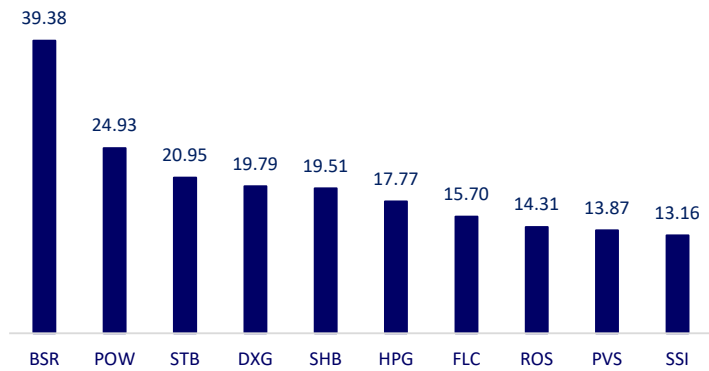
Mỹ cân nhắc gỡ bỏ một phần thuế quan với hàng hóa Trung Quốc

Trung Quốc nỗ lực lấy lại tăng trưởng

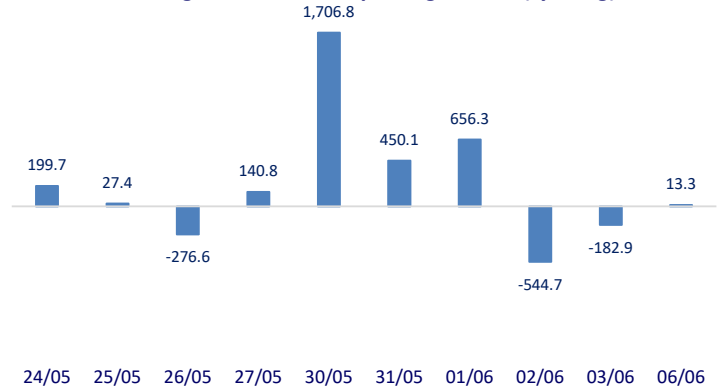
Nga nói phương Tây đã cạn kiệt biện pháp trừng phạt

	Đóng cửa	1D	5D	KL mua	KL bán	Nội dung
VCB	79,700	2.84%	2.18%	1,483,600	1,700,300	Theo số liệu thống kê về BCTC quý I của các ngân hàng trong diện thanh tra, 5/8 ngân hàng có giá trị trái phiếu của tổ chức kinh tế nắm giữ tăng trong quý I. Top 3 nhà băng trong diện bị thanh tra đang nắm giữ lượng trái phiếu doanh nghiệp lớn nhất tại cuối quý I là Techcombank, TPBank và SHB. Tại 31/3, Techcombank đang nắm 76.782 tỷ đồng chứng khoán nợ của Tổ chức kinh tế, tăng 22,2% so với cuối năm 2021 và dẫn đầu trong số các ngân hàng bị thanh tra. Theo sau, TPBank sở hữu 27.633 tỷ đồng, tăng 48,4%. Vị trí thứ 3 là SHB với 16.408 tỷ đồng, tăng 169%.
BID	34,200	-0.44%	-4.34%	1,772,200	1,665,500	
CTG	27,200	-0.73%	-0.37%	7,494,700	7,130,800	
TCB	36,050	-1.10%	-4.50%	5,697,600	6,866,700	
VPB	30,600	-0.49%	-3.16%	15,056,500	14,052,100	
MBB	27,250	-0.55%	-3.02%	12,028,900	12,530,200	
HDB	25,300	-0.39%	-2.13%	2,695,300	2,933,400	
TPB	30,700	-3.61%	-6.97%	3,798,000	4,916,200	
STB	20,500	-3.07%	-10.09%	26,394,300	25,440,900	
ACB	25,300	0.00%	-1.02%	2,379,800	4,115,600	
NVL	76,300	-1.55%	-3.05%	4,126,400	3,957,100	KDH: KDH dự kiến mở bán dự án Classia (176 căn thấp tầng) vào năm 2021 nhưng do dịch bệnh bùng phát đã hạn chế các hoạt động xây dựng và gây ra sự chậm trễ trong việc ra mắt dự án này.
KDH	40,650	-0.37%	-4.13%	864,400	1,114,900	
PDR	53,700	0.00%	-2.89%	2,528,900	2,774,800	
GAS	129,900	4.59%	18.09%	4,696,200	3,741,500	Đà tăng điểm của VN-Index vẫn được duy trì trong tuần qua, phần lớn nhờ GAS khi cổ phiếu này giúp kéo tăng gần 7.3 điểm. Cùng với đó là mức thanh khoản đạt hơn 1.7 triệu cp/phiên
POW	13,800	2.22%	2.60%	55,939,500	56,907,300	
PLX	44,900	3.22%	3.46%	2,497,900	2,844,400	
VIC	78,500	-0.38%	0.00%	2,113,800	3,155,500	VIC: HĐQT phê duyệt việc phát hành đợt 2 của trái phiếu quốc tế năm 2022 vào tháng 6/2022 và ký kết các văn kiện trái phiếu của trái phiếu đợt 2.
VHM	69,300	-0.14%	1.17%	4,591,200	6,461,100	
VRE	29,950	0.00%	0.00%	1,872,300	3,443,200	
VNM	70,800	0.71%	-2.34%	2,787,400	2,662,700	VNM: CEO Mai Kiều Liên cho biết, đến năm 2025, tổng doanh thu nội địa của ngành sữa Việt Nam ước đạt 136.000 tỷ đồng, trong đó Vinamilk nỗ lực đạt 86.000 tỷ đồng, tương đương với tỉ lệ hơn 63%.
MSN	117,000	3.72%	6.36%	2,660,600	2,497,600	
SAB	158,500	2.13%	3.32%	475,200	392,700	
BVH	127,600	0.47%	-3.70%	952,200	831,100	HPG: HPG đã thông qua kế hoạch kinh doanh năm 2022 với doanh thu hợp nhất dự kiến 160,000 tỷ đồng, tăng gần 7% thực hiện năm 2021. Tuy nhiên, mục tiêu lợi nhuận sau thuế chỉ khoảng 25,000-30,000 tỷ đồng, giảm 13-28% so với năm 2021. Ban lãnh đạo cho biết năm nay, doanh thu dự kiến tăng nhẹ so với năm trước, nhờ sản lượng của Khu liên hợp gang thép Hòa Phát Dung Quất, sản phẩm container và doanh thu từ mảng điện máy gia dụng
VJC	127,600	0.47%	-3.70%	952,200	831,100	
FPT	113,000	-0.88%	1.53%	3,636,200	6,428,700	
MWG	154,700	1.64%	7.24%	2,767,800	3,430,200	
PNJ	125,000	1.46%	3.73%	2,528,000	3,066,000	
GVR	25,150	0.60%	-1.18%	3,045,100	3,089,400	
SSI	29,000	-0.85%	-3.01%	20,366,400	29,238,300	
HPG	33,300	-0.30%	-6.06%	26,730,500	31,808,000	

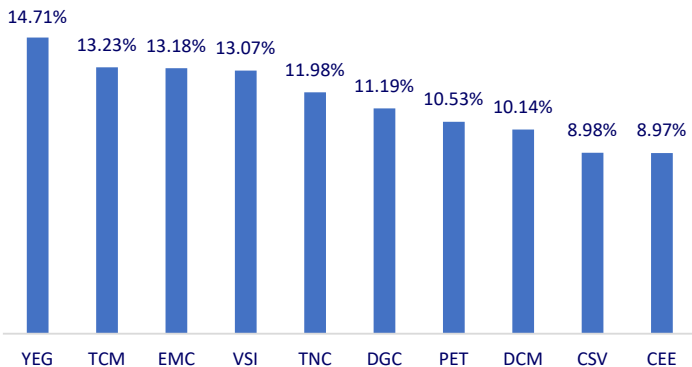
Top CP giao dịch nhiều nhất (khối lượng CP - triệu)



Dòng tiền NĐTNN 10 phiên gần nhất (tỷ đồng)



Top tăng 3 phiên liên tiếp



Top giảm 3 phiên liên tiếp

