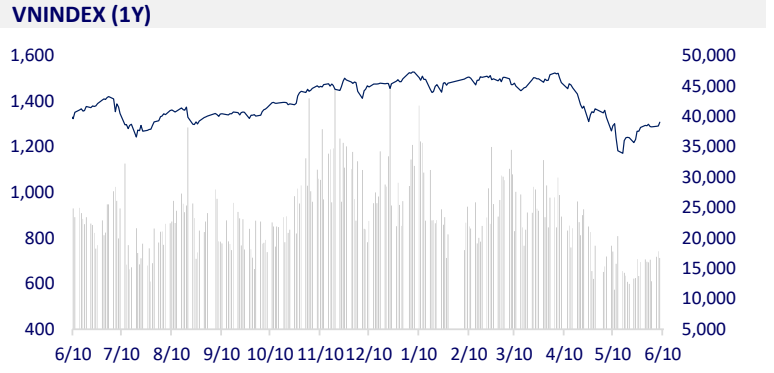
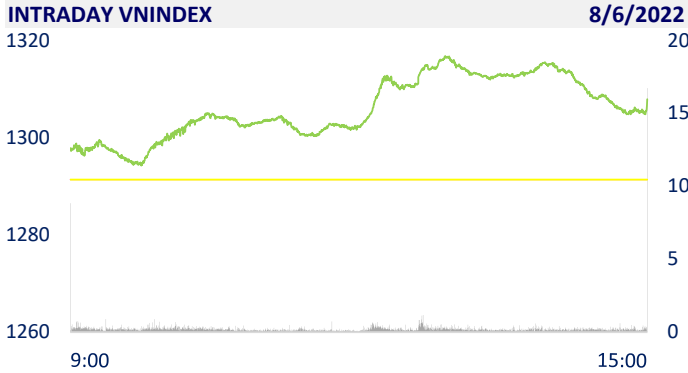
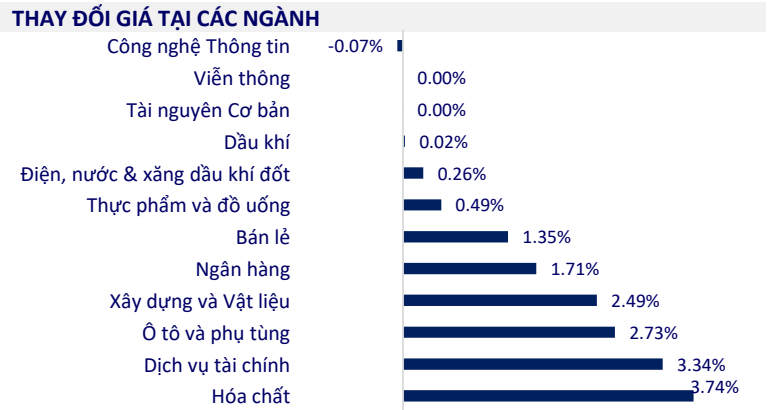


TTCK VIỆT NAM		1D	YTD
VN-INDEX	1,307.91	1.28%	-12.71%
VN30	1,342.03	1.33%	-12.61%
HNX	310.93	2.23%	-34.40%
UPCOM	95.00	1.40%	-15.69%
GT mua ròng NĐTNN (tỷ)	259.96		
Tổng GTGD (tỷ)	20,086.75	-12.17%	-35.35%

Cổ phiếu ngân hàng và bất động sản đua nhau bứt phá, VN-Index tăng gần 17 điểm. Thanh khoản thị trường giảm so với phiên trước. Tổng giá trị khớp lệnh đạt 18.565 tỷ đồng, giảm 7,3%, trong đó, giá trị khớp lệnh riêng sàn HoSE giảm 4,75% xuống còn 15.678 tỷ đồng. Khối ngoại mua ròng không 270 tỷ đồng ở riêng sàn HoSE.



ETF & PHÁI SINH		1D	YTD
E1VFN30	22,400	0.22%	-13.28%
FUEMAV30	15,720	1.09%	-13.10%
FUESSV30	16,620	-6.68%	-12.53%
FUESSV50	19,400	2.05%	-15.28%
FUESSVFL	17,800	4.71%	-20.82%
FUEFVND	29,480	2.36%	5.10%
FUEVN100	17,180	2.14%	-20.02%
VN30F2212	1,331.50	1.95%	
VN30F2209	1,329.60	1.61%	
VN30F2207	1,331.40	1.56%	
VN30F2206	1,333.00	1.37%	



THỊ TRƯỜNG THẾ GIỚI		1D	YTD
Nikkei	28,234.29	0.10%	-1.94%
Shanghai	3,263.79	0.68%	-10.33%
Kospi	2,626.15	-0.01%	-11.80%
Hang Seng	22,014.59	0.96%	-5.91%
STI (Singapore)	3,225.80	-0.18%	3.27%
SET (Thái Lan)	1,636.89	0.30%	-1.25%
Dầu thô (\$/thùng)	120.70	0.87%	57.78%
Vàng (\$/ounce)	1,849.80	-0.13%	1.59%

Chứng khoán châu Á hầu hết phiên giao dịch 8/6. Nhà đầu tư chờ đợi quyết định lãi suất của Ngân hàng Dự trữ Ấn Độ, dự kiến được công bố trong ngày hôm nay. Chỉ số Nikkei 225 của Nhật Bản tăng 0,1%. Tổng sản phẩm quốc nội (GDP) của Nhật Bản giảm 0,5% trong quý I/2022 so với cùng kỳ năm trước đó, theo dữ liệu điều chỉnh công bố ngày 8/6, một tín hiệu khả quan so với mức giảm 1% công bố trước đó.

KINH TẾ VĨ MÔ		1D (bps)	YTD (bps)
Lãi suất liên NH	0.42%	3	-39
Lãi suất tiết kiệm 12T	5.60%	0	0
TPCP - 5 năm	2.54%	-5	153
TPCP - 10 năm	3.21%	7	121
USD/VND	23,410	0.34%	2.05%
EUR/VND	25,276	-0.94%	-4.50%
CNY/VND	3,536	-0.31%	-3.34%

Liên quan đến tín dụng trong lĩnh vực bất động sản, Thống đốc Ngân hàng Nhà nước Việt Nam Nguyễn Thị Hồng cho biết, tính đến cuối tháng 4/2022, tổng dư nợ đối với lĩnh vực bất động sản của các TCTD đạt 2.288.278 tỷ đồng, tăng 10,19% so với cuối năm 2021, chiếm tỷ trọng 20,44% trong tổng dư nợ đối với nền kinh tế; tỷ lệ nợ xấu là 1,62%.

LỊCH SỰ KIỆN

Mã	Ngày GDKHQ	Ngày ĐKCC	Ngày thực hiện	Loại	Tỉ lệ	Giá trị
GTA	6/8/2022	6/9/2022	6/30/2022	Tiền mặt		850
WCS	6/8/2022	6/9/2022	6/30/2022	Tiền mặt		2,000
DVP	6/9/2022	6/10/2022	6/30/2022	Tiền mặt		3,500
THT	6/9/2022	6/10/2022	7/6/2022	Tiền mặt		1,200
DC4	6/9/2022	6/10/2022		Cổ phiếu	20:1	
TRA	6/9/2022	6/10/2022	6/27/2022	Tiền mặt		1,000
GDW	6/9/2022	6/10/2022	6/20/2022	Tiền mặt		1,000
AMC	6/9/2022	6/10/2022	6/20/2022	Tiền mặt		2,000
DBD	6/9/2022	6/10/2022		Cổ phiếu	10:3	

TIN TỨC CHỌN LỌC

Thống đốc NHNN: 94% dư nợ tín dụng bất động sản hiện là cho vay trung và dài hạn

Chính phủ đề ra 5 nhiệm vụ, giải pháp để phát triển bền vững ngành nông nghiệp

Lãi suất tiền gửi đi lên

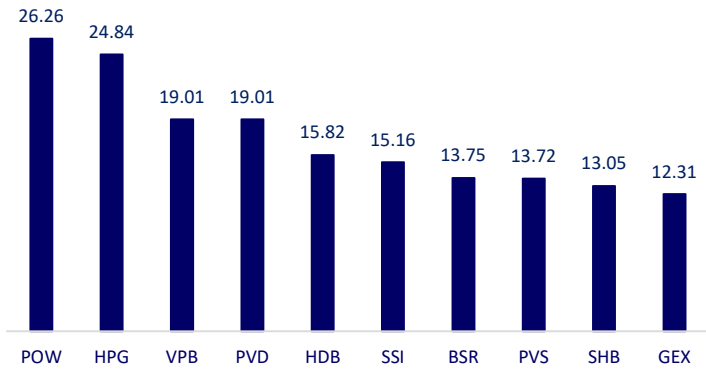
Ngân hàng thế giới dự báo GDP của Nga năm 2022 sẽ giảm gần 9%

Công cụ theo dõi GDP của Fed cho thấy nền kinh tế Mỹ có thể trên bờ vực suy thoái

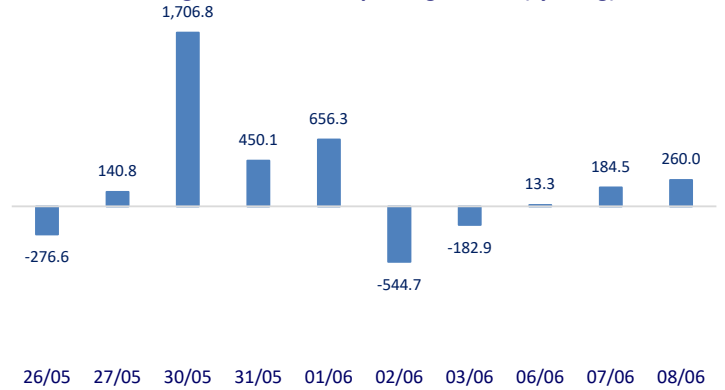
Australia tăng lãi suất nhằm kiềm chế lạm phát tăng cao

	Đóng cửa	1D	5D	KL mua	KL bán	Nội dung
VCB	79,200	-2.22%	-1.61%	1,722,600	2,297,100	VPB: VPBank tăng thêm 0,3%/năm lãi suất đối với tiền gửi các kỳ hạn 13, 24 và 36 tháng, đưa lãi suất lên 6,4%/năm. Trường hợp giá trị tiền gửi trên 300 triệu đồng với kỳ hạn từ 6 tháng trở lên, lãi suất cao hơn 0,3 - 0,5%/năm so với gửi tại quầy. Hiện tại, một số ngân hàng áp dụng mức lãi suất huy động trên 7%/năm như VPBank là 6,9%/năm, SCB là 7,5%/năm..., nhưng đi kèm điều kiện gửi tiền số lượng lớn.
BID	34,300	2.08%	-2.42%	1,840,600	1,912,800	
CTG	27,700	1.09%	-0.18%	11,453,700	10,076,900	
TCB	37,250	2.90%	1.09%	10,419,100	10,420,200	
VPB	31,800	4.43%	3.08%	36,372,800	27,261,700	
MBB	27,950	3.71%	1.27%	28,554,500	19,062,400	
HDB	25,950	2.57%	-0.76%	4,293,700	4,546,300	
TPB	30,250	2.20%	-5.47%	6,338,000	7,300,600	
STB	21,600	6.93%	-2.92%	34,232,900	14,447,800	
ACB	25,700	3.01%	3.30%	6,441,300	6,702,000	
NVL	76,400	0.53%	-2.05%	3,638,900	4,249,900	KDH: Khang Điền đã hoàn tất việc mua lại hai quỹ đất mới là Đoàn Nguyên (6 ha tại Cát Lái, TP Thủ Đức) và Nguyên Thụ (chưa tiết lộ thông tin chi tiết về dự án).
KDH	41,300	2.23%	-1.67%	1,347,100	1,280,200	
PDR	52,700	-0.38%	-3.30%	2,809,700	2,803,900	
GAS	128,900	-0.85%	6.53%	3,056,300	3,282,000	PLX: Dự kiến lợi nhuận trước thuế lũy kế 5 tháng khoảng 1.340 tỷ đồng, thực hiện 44% kế hoạch năm. Tập đoàn sẽ triển khai thoái vốn PGBank vào nửa đầu quý IV.
POW	15,400	4.41%	10.39%	72,642,200	48,555,800	
PLX	46,850	0.32%	5.28%	4,918,500	3,579,400	
VIC	78,100	0.13%	-1.51%	2,391,700	3,156,100	VHM: Ngày 1/6, quỹ Government Of Singapore đã trở thành cổ đông lớn của Vinhomes sau khi mua 612.000 cổ phiếu VHM, nâng tỷ lệ nắm giữ lên 5,01% tương đương 218,23 triệu đơn vị.
VHM	68,500	0.00%	-2.56%	2,917,800	5,578,300	
VRE	30,400	1.67%	1.16%	3,537,300	4,768,800	MSN nằm trong top cổ phiếu được khối ngoại mua ròng mạnh nhất trong phiên giao dịch hôm nay với giá trị 84 tỷ đồng, trong khi đó VNM bị bán ròng hơn 24 tỷ đồng
VNM	71,000	0.57%	-1.25%	3,275,700	3,210,900	
MSN	119,300	1.19%	3.74%	1,809,700	2,186,000	
SAB	159,700	-0.13%	4.31%	420,400	364,600	SSI: SSI được chấp thuận chào bán 497,4 triệu cổ phiếu cho cổ đông hiện hữu. Giá chào bán là 15.000 đồng/cp, tương ứng giá trị huy động dự kiến là gần 7.500 tỷ đồng. Nếu chào bán thành công, vốn điều lệ của SSI sẽ tăng từ mức 9.947 tỷ đồng lên 14.921 tỷ đồng – qua đó tiếp tục là công ty chứng khoán có quy mô vốn lớn nhất thị trường.
BVH	127,000	0.16%	-3.27%	881,100	848,100	
VJC	127,000	0.16%	-3.27%	881,100	848,100	
FPT	115,000	-0.52%	2.86%	4,135,300	5,387,000	
MWG	153,400	0.26%	6.12%	3,381,400	3,831,000	
PNJ	128,000	0.00%	9.12%	2,083,000	2,861,000	
GVR	27,050	6.92%	7.55%	8,357,500	3,247,800	
SSI	29,300	3.90%	-0.85%	26,130,300	30,482,500	
HPG	32,900	-0.90%	-4.22%	37,993,000	40,057,300	

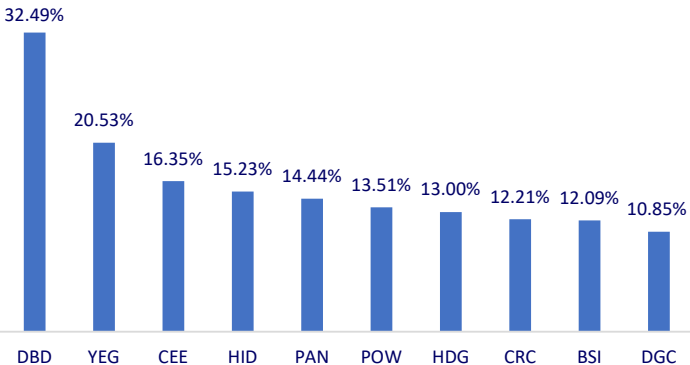
Top CP giao dịch nhiều nhất (khối lượng CP - triệu)



Dòng tiền NĐTNN 10 phiên gần nhất (tỷ đồng)



Top tăng 3 phiên liên tiếp



Top giảm 3 phiên liên tiếp

