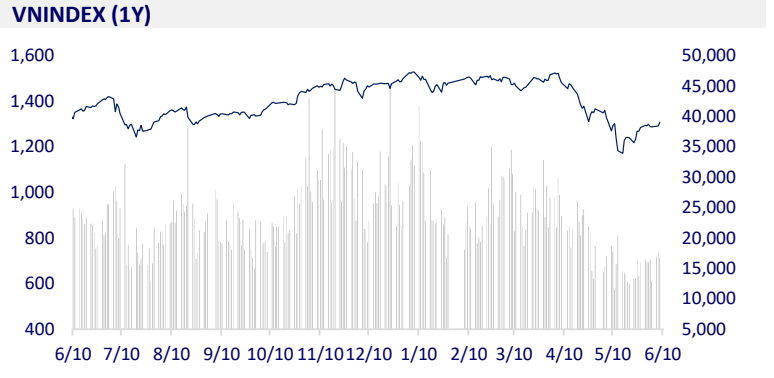
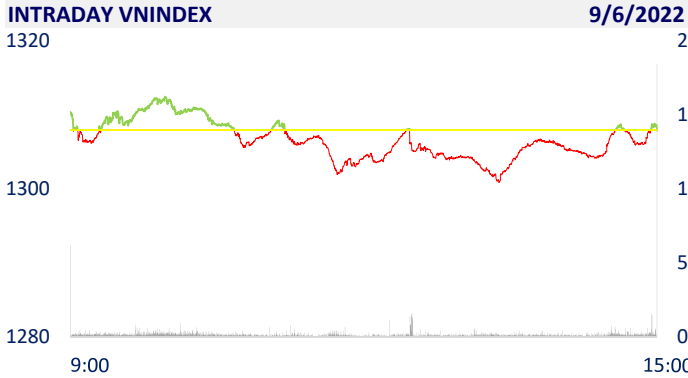
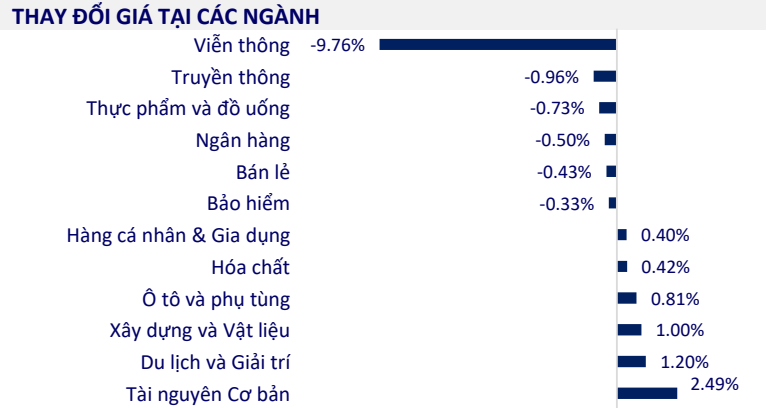


TTCK VIỆT NAM		1D	YTD
VN-INDEX	1,307.80	-0.01%	-12.71%
VN30	1,342.92	0.07%	-12.55%
HNX	312.74	0.58%	-34.02%
UPCOM	94.89	-0.12%	-15.79%
GT mua ròng NĐTNN (tỷ)	227.44		
Tổng GTGD (tỷ)	16,020.67	-20.24%	-48.44%

Khối ngoại mua ròng phiên thứ 4 liên tiếp với giá trị hơn 227 tỷ đồng. Khối ngoại sàn HoSE mua ròng mạnh mã STB với 82,3 tỷ đồng. DXG và DPM được mua ròng lần lượt 69 tỷ đồng và 67 tỷ đồng. Chiều ngược lại, VCB bị bán ròng mạnh nhất với 51 tỷ đồng. VHM và VNM bị bán ròng lần lượt 45 tỷ đồng và 32 tỷ đồng.



ETF & PHÁI SINH		1D	YTD
E1VFN30	22,450	0.22%	-13.09%
FUEMAV30	15,800	0.51%	-12.66%
FUESSV30	16,470	-7.52%	-13.32%
FUESSV50	19,200	-1.03%	-16.16%
FUESSVFL	17,350	-2.53%	-22.82%
FUEVFN30	29,400	-0.27%	4.81%
FUEVN100	16,500	-3.96%	-23.18%
VN30F2212	1,334.00	0.19%	
VN30F2209	1,333.90	0.32%	
VN30F2207	1,336.10	0.35%	
VN30F2206	1,335.30	0.17%	



THỊ TRƯỜNG THẾ GIỚI		1D	YTD
Nikkei	28,246.53	0.00%	-1.89%
Shanghai	3,238.95	-0.76%	-11.01%
Kospi	2,625.44	-0.03%	-11.83%
Hang Seng	21,869.05	-0.78%	-6.53%
STI (Singapore)	3,209.62	-0.50%	2.75%
SET (Thái Lan)	1,641.34	0.27%	-0.98%
Dầu thô (\$/thùng)	121.88	-0.49%	59.32%
Vàng (\$/ounce)	1,851.10	-0.24%	1.66%

Chứng khoán châu Á hầu hết giảm trong ngày 9/6. Nhà đầu tư chờ đợi dữ liệu thương mại của Trung Quốc, dự kiến được công bố trong ngày hôm nay. Tại Trung Quốc, chỉ số Shanghai Composite giảm 0,76%. Chỉ số Hang Seng của Hong Kong giảm 0,78%. Chỉ số Kospi (Hàn Quốc) giảm 0,03%.

KINH TẾ VĨ MÔ		1D (bps)	YTD (bps)
Lãi suất liên NH	0.42%	0	-39
Lãi suất tiết kiệm 12T	5.60%	0	0
TPCP - 5 năm	2.56%	2	155
TPCP - 10 năm	3.12%	-9	112
USD/VND	23,375	0.19%	1.90%
EUR/VND	25,263	-1.20%	-4.55%
CNY/VND	3,544	0.11%	-3.12%

Theo cuộc khảo sát được các Phòng Công nghiệp và Thương mại Đức thực hiện với 4.200 doanh nghiệp nước này tại 92 quốc gia, 60,7% doanh nghiệp Đức tại Việt Nam cho biết tình hình sản xuất kinh doanh ở Việt Nam không thay đổi, 35,7% thấy tốt lên và chỉ 3,6% doanh nghiệp có hoạt động giảm đi.

LỊCH SỰ KIỆN

Mã	Ngày GDKHQ	Ngày ĐKCC	Ngày thực hiện	Loại	Tỉ lệ	Giá trị
DVP	6/9/2022	6/10/2022	6/30/2022	Tiền mặt		3,500
THT	6/9/2022	6/10/2022	7/6/2022	Tiền mặt		1,200
DC4	6/9/2022	6/10/2022		Cổ phiếu	20:1	
TRA	6/9/2022	6/10/2022	6/27/2022	Tiền mặt		1,000
GDW	6/9/2022	6/10/2022	6/20/2022	Tiền mặt		1,000
AMC	6/9/2022	6/10/2022	6/20/2022	Tiền mặt		2,000
DBD	6/9/2022	6/10/2022		Cổ phiếu	10:3	
FPT	6/13/2022	6/14/2022	6/27/2022	Tiền mặt		1,000
FPT	6/13/2022	6/14/2022		Cổ phiếu	5:1	

TIN TỨC CHỌN LỌC

Thống đốc Nguyễn Thị Hồng: Không để trực lợi trong triển khai gói hỗ trợ 2%

Bộ Tài chính tiếp tục nghiên cứu, tham mưu phương án giảm thuế với xăng dầu

Doanh nghiệp Đức chưa hài lòng về cơ sở hạ tầng của Việt Nam

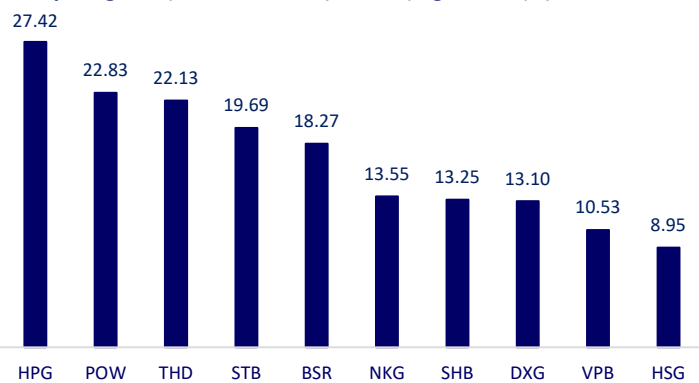
Lạm phát ở khu vực đồng tiền chung châu Âu cao nhất trong lịch sử

Ukraine dừng xuất khẩu than đá và khí đốt

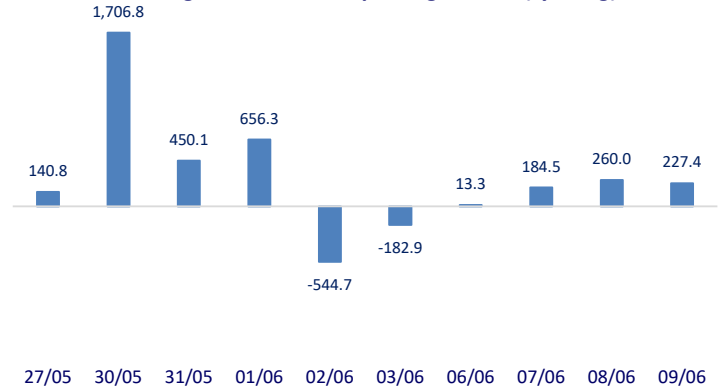
Lạm phát tháng 5 của Nga giảm

	Đóng cửa	1D	5D	KL mua	KL bán	Nội dung
VCB	77,800	-1.77%	-1.52%	2,094,600	1,973,100	VCB: tiếp tục thông báo bán đấu giá khoản nợ của Công ty TNHH Việt Trường Sơn lần thứ 15. Đến hết 30/4/2021, tổng dư nợ của Việt Trường Sơn là hơn 33,3 tỷ đồng, trong đó nợ gốc là 12 tỷ đồng, nợ lãi 21,3 tỷ đồng. Tài sản đảm bảo cho khoản nợ gồm quyền sử dụng đất và tài sản khác gắn liền với đất tại thành phố Đà Lạt, tỉnh Lâm Đồng.
BID	34,500	0.58%	-0.58%	831,400	1,142,300	
CTG	27,700	0.00%	-0.18%	7,304,000	5,551,000	
TCB	37,400	0.40%	2.75%	8,952,000	10,036,100	
VPB	31,500	-0.94%	4.13%	19,227,900	20,294,700	
MBB	27,800	-0.54%	2.21%	12,808,800	11,981,700	
HDB	25,800	-0.58%	-0.77%	1,457,900	2,538,700	
TPB	30,050	-0.66%	-6.09%	3,275,700	3,200,600	
STB	22,300	3.24%	3.48%	25,083,700	30,969,500	
ACB	25,750	0.19%	1.58%	6,101,700	7,300,100	
NVL	76,500	0.13%	-3.04%	3,371,400	3,239,900	NVL: Tính từ đầu năm đến nay, Novaland đã phát hành 5 đợt trái phiếu với tổng giá trị 7.057 tỷ đồng. Sau khi phát hành, tổng nợ của Novaland tăng từ 57.317 tỷ đồng lên 63.091 tỷ đồng
KDH	41,050	-0.61%	0.12%	1,273,900	1,415,100	
PDR	53,200	0.95%	-1.85%	2,361,700	2,471,000	
GAS	127,600	-1.01%	7.32%	2,374,300	2,314,300	POW: vừa công bố kết quả kinh doanh tháng 5 với doanh thu 2.433 tỷ đồng, vượt 26% chỉ tiêu tháng và giảm 4% so với cùng kỳ năm 2021
POW	15,900	3.25%	17.34%	70,225,800	61,535,100	
PLX	46,900	0.11%	7.82%	1,417,500	1,739,900	
VIC	78,100	0.00%	-1.01%	2,700,700	3,062,500	VRE: có thể bị quỹ V.N.M ETF bán ra 3 triệu cổ phiếu trong kỳ cơ cấu từ ngày 13-17/06/2022
VHM	68,300	-0.29%	-1.73%	5,049,700	6,609,400	
VRE	30,900	1.64%	3.17%	2,453,300	2,888,000	
VNM	70,200	-1.13%	-1.27%	1,972,700	2,234,100	MSN: Niêm yết bổ sung hơn 7.083.207 cổ phiếu ESOP, nâng tổng số lượng cổ phiếu đang lưu hành lên 1.423 triệu cổ phiếu
MSN	118,500	-0.67%	3.67%	1,199,300	1,285,300	
SAB	157,000	-1.69%	2.61%	244,500	253,500	
BVH	127,800	0.63%	-0.70%	847,000	784,100	VJC: Để chuẩn bị cho kế hoạch phục hồi sau dịch, Vietjet đã ký kết với Tập đoàn Airbus thoả thuận đối tác chiến lược về thực hiện hợp đồng tàu bay đã đặt hàng, hợp tác phát triển đội tàu bay thân rộng cùng nhiều hỗ trợ khác sau đại dịch. Vietjet đã đầu tư đội tàu bay thân rộng Airbus A330-300 theo mô hình hàng không chi phí thấp, mở đầu một giai đoạn phát triển đường bay mới tầm xa hơn.
VJC	127,800	0.63%	-0.70%	847,000	784,100	
FPT	115,300	0.26%	3.41%	3,067,200	4,157,400	
MWG	152,800	-0.39%	4.13%	2,379,700	2,469,100	
PNJ	128,500	0.39%	4.30%	1,127,000	1,710,900	
GVR	27,450	1.48%	6.40%	4,519,800	5,484,200	
SSI	29,000	-1.02%	0.00%	13,947,400	22,077,000	
HPG	33,800	2.74%	1.96%	49,221,800	46,453,200	

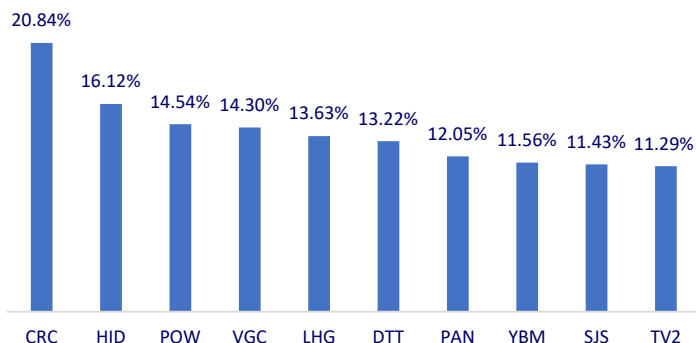
Top CP giao dịch nhiều nhất (khối lượng CP - triệu)



Dòng tiền NĐTNN 10 phiên gần nhất (tỷ đồng)



Top tăng 3 phiên liên tiếp



Top giảm 3 phiên liên tiếp

