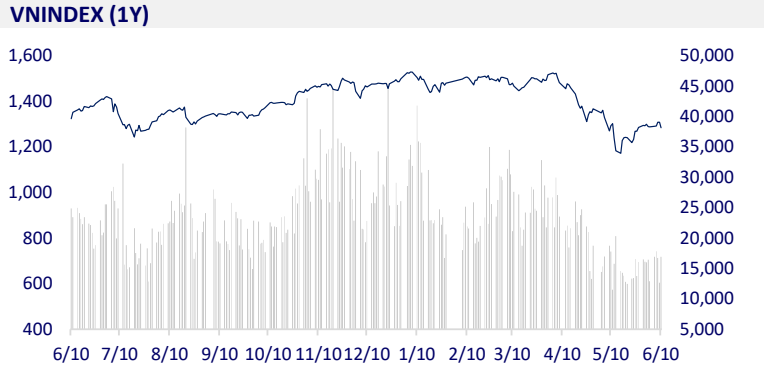
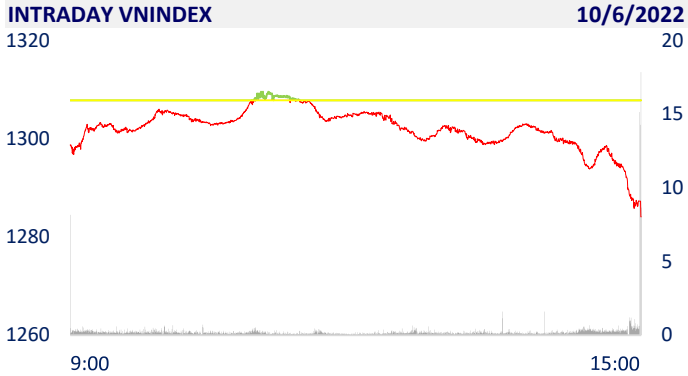
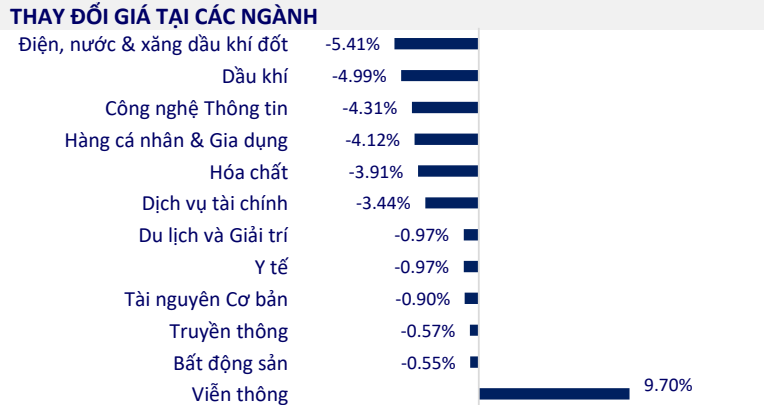


TTCK VIỆT NAM		1D	YTD
VN-INDEX	1,284.08	-1.81%	-14.30%
VN30	1,325.69	-1.28%	-13.68%
HNX	306.44	-2.01%	-35.35%
UPCOM	93.72	-1.23%	-16.83%
GT mua ròng NĐTNN (tỷ)	90.85		
Tổng GTGD (tỷ)	21,275.69	32.80%	-31.53%

Áp lực bán mạnh, VN-Index giảm gần 24 điểm. Thanh khoản thị trường tăng mạnh so với phiên trước, tổng giá trị khớp lệnh đạt 19.100 tỷ đồng, tăng 36%, trong đó, giá trị khớp lệnh riêng sàn HoSE tăng 30,7% lên 15.525 tỷ đồng. Khối ngoại mua ròng khoảng 90 tỷ đồng.



ETF & PHÁI SINH		1D	YTD
E1VFN30	22,400	-0.22%	-13.28%
FUEMAV30	15,670	-0.82%	-13.38%
FUESSV30	16,290	-8.53%	-14.26%
FUESSV50	19,020	-0.94%	-16.94%
FUESSVFL	17,480	0.75%	-22.24%
FUEVFN30	28,800	-2.04%	2.67%
FUEVN100	17,000	3.03%	-20.86%
VN30F2212	1,312.50	-1.61%	
VN30F2209	1,310.90	-1.72%	
VN30F2207	1,310.00	-1.95%	
VN30F2206	1,311.10	-1.81%	



THỊ TRƯỜNG THẾ GIỚI		1D	YTD
Nikkei	27,824.29	-0.17%	-3.36%
Shanghai	3,284.83	1.42%	-9.75%
Kospi	2,595.87	-1.13%	-12.82%
Hang Seng	21,806.18	0.96%	-6.80%
STI (Singapore)	3,181.73	-0.87%	1.86%
SET (Thái Lan)	1,632.62	-0.53%	-1.51%
Dầu thô (\$/thùng)	122.53	1.66%	60.17%
Vàng (\$/ounce)	1,845.65	-0.14%	1.36%

Chứng khoán châu Á trái chiều trong phiên giao dịch 10/6 sau khi dữ liệu lạm phát của Trung Quốc được công bố. Nhà đầu tư cũng đang ngóng chờ tốc độ tăng giá tiêu dùng tại Mỹ, dự kiến được công bố trong ngày hôm nay. Tại Trung Quốc, chỉ số Shanghai Composite tăng 1,42% lên 3.284,83 điểm. Chỉ số Hang Seng của Hong Kong tăng 0,96%. Tại Nhật Bản, chỉ số Nikkei 225 giảm 0,17%. Chỉ số Kospi (Hàn Quốc) giảm 1,13%.

KINH TẾ VĨ MÔ		1D (bps)	YTD (bps)
Lãi suất liên NH	0.38%	-4	-43
Lãi suất tiết kiệm 12T	5.60%	0	0
TPCP - 5 năm	2.60%	4	159
TPCP - 10 năm	3.11%	-1	111
USD/VND	23,400	0.41%	2.01%
EUR/VND	25,008	-1.28%	-5.52%
CNY/VND	3,533	0.03%	-3.42%

Sở Công Thương TP.HCM ước tính doanh thu bán lẻ hàng hóa tháng 5 đạt 57.757 tỷ đồng, tăng 3,08% so với tháng trước, tăng 13,8% so với cùng kỳ và cao nhất kể từ tháng 1/2021. Trong đó, doanh thu bán lẻ hàng hóa tháng 5 ước đạt 57.757 tỷ đồng, tăng 3,08% so với tháng trước và tăng 13,8% so với tháng 5/2021.

LỊCH SỰ KIỆN

Mã	Ngày GDKHQ	Ngày ĐKCC	Ngày thực hiện	Loại	Tỉ lệ	Giá trị
FPT	6/13/2022	6/14/2022	6/27/2022	Tiền mặt		1,000
FPT	6/13/2022	6/14/2022		Cổ phiếu	5:1	
GMC	6/13/2022	6/14/2022	6/24/2022	Tiền mặt		2,000
PHP	6/13/2022	6/14/2022	6/30/2022	Tiền mặt		400
DTK	6/13/2022	6/14/2022	6/28/2022	Tiền mặt		600
NTH	6/14/2022	6/15/2022	6/30/2022	Tiền mặt		1,000
MVB	6/14/2022	6/15/2022	6/22/2022	Tiền mặt		1,600
VSI	6/14/2022	6/15/2022	6/27/2022	Tiền mặt		2,000
BCF	6/14/2022	6/15/2022		Cổ phiếu	100:10	

TIN TỨC CHỌN LỌC

Thống đốc NHNN: Công cụ hạn mức tín dụng đã ngăn chặn được những cuộc đua lãi suất

Doanh thu bán lẻ ở TP.HCM cao nhất 4 năm

Việt Nam có thể trở thành mắt xích cung ứng toàn cầu

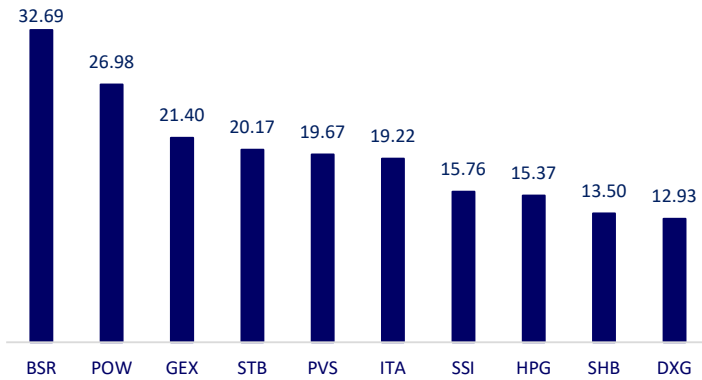
EU cấm bán xe xăng và diesel từ năm 2035

Bộ trưởng Tài chính Mỹ: Không có dấu hiệu nền kinh tế rơi vào suy thoái

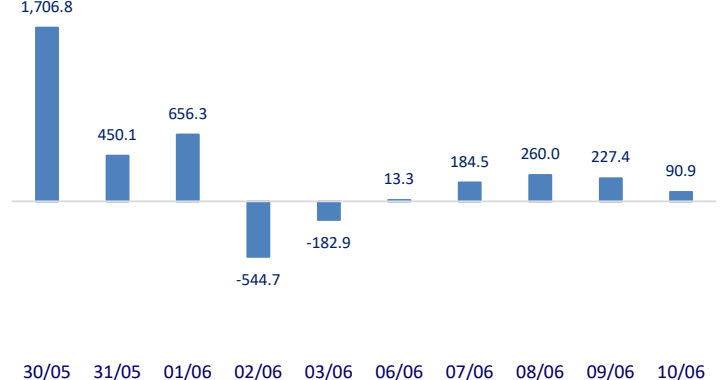
Chỉ số giá sản xuất của Trung Quốc giảm tốc trong tháng 5

	Đóng cửa	1D	5D	KL mua	KL bán	Nội dung
VCB	77,700	-0.13%	0.26%	864,000	1,034,400	Loạt ngân hàng đã bắt đầu triển khai kế hoạch tăng vốn thời gian gần đây.
BID	33,800	-2.03%	-1.60%	1,517,000	1,602,900	Mới đây, SeABank đã thông báo ngày 17/6 sẽ chốt danh sách cổ đông để trả cổ tức bằng cổ phiếu và phát hành cổ phiếu để tăng vốn từ nguồn vốn chủ sở hữu. Trước đó, VIB và ACB là 2 ngân hàng thực hiện kế hoạch tăng vốn điều lệ sớm nhất trong năm nay. Cụ thể, ngày 3/6, ACB đã chốt danh sách cổ đông để phát hành 675,4 triệu cổ phiếu trả cổ tức tỷ lệ 25%. Vốn điều lệ của ACB được nâng từ hơn 27.019 tỷ đồng lên 33.774 tỷ đồng.
CTG	27,100	-2.17%	-1.09%	5,125,200	5,701,700	
TCB	37,950	1.47%	4.12%	13,744,200	15,355,700	
VPB	30,900	-1.90%	0.49%	17,980,500	19,807,700	
MBB	27,500	-1.08%	0.36%	10,015,000	11,811,400	
HDB	25,900	0.39%	1.97%	6,207,100	5,887,300	
TPB	29,700	-1.16%	-6.75%	2,784,100	3,370,700	
STB	21,900	-1.79%	3.55%	28,443,400	37,182,000	
ACB	25,200	-2.14%	-0.40%	4,545,400	5,815,400	
NVL	77,000	0.65%	-0.65%	2,914,800	3,141,400	NVL: Đến năm 2025, dự kiến cơ cấu doanh thu của Nova Consumer sẽ dịch chuyển sang 40% đến từ ngành hàng tiêu dùng và khoảng 60% đến từ mảng nông nghiệp.
KDH	40,950	-0.24%	0.37%	1,149,700	976,000	
PDR	52,700	-0.94%	-1.86%	2,126,900	2,297,100	
GAS	118,700	-6.97%	-4.43%	3,427,700	4,229,900	POW: POW đang tiến hành thoái vốn CTCP Điện Việt Lào, dự kiến ghi nhận lợi nhuận bất thường 308 tỷ và theo kế hoạch sẽ hoàn thành thủ tục trong quý 2 năm nay
POW	15,000	-5.66%	11.11%	61,730,100	60,981,500	
PLX	45,000	-4.05%	3.45%	2,479,300	3,222,800	
VIC	78,000	-0.13%	-1.02%	2,059,200	2,197,900	VIC: VinFast VF 9 tiếp tục được xuất sang Trung Quốc thông qua đường bộ qua cửa khẩu Hữu Nghị - Lạng Sơn, có thể nhằm mục đích nghiêm cứu, thử nghiệm.
VHM	68,300	0.00%	-1.59%	3,521,700	3,953,800	
VRE	30,500	-1.29%	1.84%	2,748,800	3,848,700	VNM: Vinamilk đầu tư phát triển các giải pháp dinh dưỡng hỗ trợ miễn dịch, tăng cường sức khỏe dành cho trẻ nhỏ và người cao tuổi.
VNM	69,500	-1.00%	-1.14%	2,353,600	2,449,900	
MSN	117,000	-1.27%	3.72%	1,055,500	1,088,500	
SAB	157,700	0.45%	1.61%	120,500	149,500	
BVH	127,700	-0.08%	0.55%	874,700	909,800	SSI: ngày 23/6 đăng ký cuối cùng lập danh sách cổ đông trả cổ tức bằng tiền tỷ lệ 10% và thực hiện quyền mua cổ phiếu chào bán cho cổ đông hiện hữu. Với 992,7 triệu cổ phiếu đang lưu hành, doanh nghiệp sẽ chi gần 993 tỷ đồng để trả cổ tức. Ngày chi trả dự kiến 20/7. Với phương án tăng vốn, công ty sẽ phát hành 497,4 triệu cổ phiếu, tỷ lệ phân phối 50% với giá 15.000 đồng/cp. Sau khi hoàn tất đợt phát hành, vốn điều lệ công ty chứng khoán dự kiến tăng lên 14.900 tỷ đồng.
VJC	127,700	-0.08%	0.55%	874,700	909,800	
FPT	110,000	-4.60%	-3.51%	4,427,300	5,887,300	
MWG	150,000	-1.83%	-1.45%	3,621,500	4,784,100	
PNJ	120,700	-6.07%	-2.03%	1,810,900	2,099,500	
GVR	26,100	-4.92%	4.40%	4,086,100	5,374,500	
SSI	27,850	-3.97%	-4.79%	22,905,700	30,675,300	
HPG	33,600	-0.59%	0.60%	23,599,300	32,590,000	

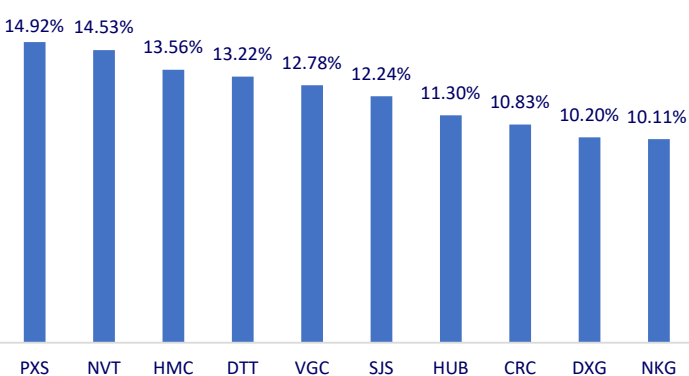
Top CP giao dịch nhiều nhất (khối lượng CP - triệu)



Dòng tiền NĐTNN 10 phiên gần nhất (tỷ đồng)



Top tăng 3 phiên liên tiếp



Top giảm 3 phiên liên tiếp

