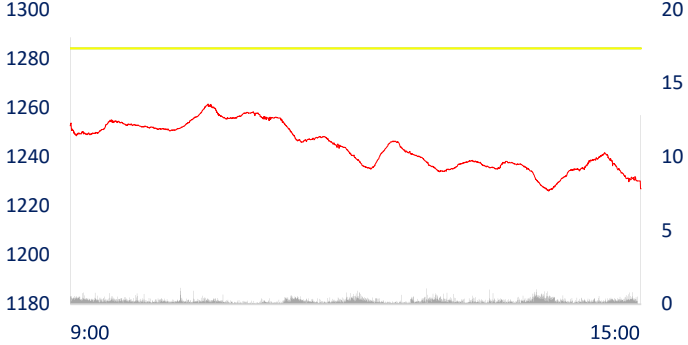
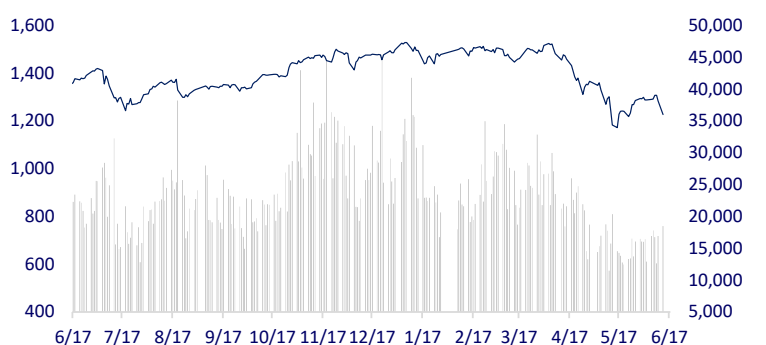
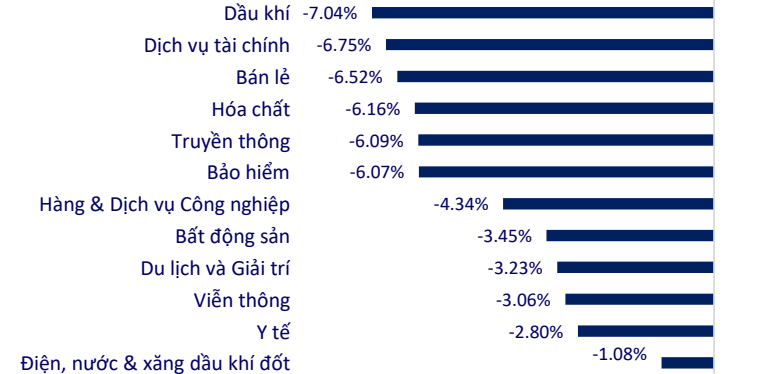


TTCK VIỆT NAM		1D	YTD
VN-INDEX	1,227.04	-4.44%	-18.10%
VN30	1,260.85	-4.89%	-17.90%
HNX	288.37	-5.90%	-39.16%
UPCOM	90.53	-3.40%	-19.66%
GT mua ròng NĐTNN (tỷ)	-177.11		
Tổng GTGD (tỷ)	22,801.69	7.17%	-26.62%

Khối ngoại chấm dứt chuỗi 5 phiên mua ròng trên HoSE. Khối ngoại sàn HoSE bán ròng rất mạnh CCQ ETF FUEVFNVD với 245 tỷ đồng. Đứng thứ 2 trong danh sách bán ròng của khối ngoại sàn này là DGC với 42 tỷ đồng. Trong khi đó, GAS được mua ròng mạnh nhất với 71 tỷ đồng. GMD và DCM được mua ròng lần lượt 57 tỷ đồng và 52 tỷ đồng.

**INTRADAY VNINDEX 13/6/2022**

**VNINDEX (1Y)**

**ETF & PHÁI SINH**

		1D	YTD
E1VFN30	21,740	-2.95%	-15.83%
FUEMAV30	14,810	-5.49%	-18.13%
FUESSV30	15,580	-12.52%	-18.00%
FUESSV50	18,740	-1.47%	-18.17%
FUESSVFL	16,480	-5.72%	-26.69%
FUEVFNVD	27,150	-5.73%	-3.21%
FUEVN100	16,280	-4.24%	-24.21%
VN30F2212	1,260.00	-4.00%	
VN30F2209	1,262.00	-3.73%	
VN30F2207	1,258.00	-3.97%	
VN30F2206	1,260.20	-3.88%	

**THAY ĐỔI GIÁ TẠI CÁC NGÀNH**

**THỊ TRƯỜNG THẾ GIỚI**

		1D	YTD
Nikkei	26,987.44	-0.21%	-6.27%
Shanghai	3,255.55	-0.89%	-10.56%
Kospi	2,504.51	-3.52%	-15.89%
Hang Seng	21,067.58	-0.41%	-9.96%
STI (Singapore)	3,139.35	-1.33%	0.50%
SET (Thái Lan)	1,600.06	-1.99%	-3.47%
Dầu thô (\$/thùng)	119.08	2.43%	55.66%
Vàng (\$/ounce)	1,860.70	-0.54%	2.19%

Chứng khoán châu Á đồng loạt giảm điểm ngày 13/6 trong bối cảnh nhiều cổ phiếu công nghệ đồng loạt bị bán tháo. Tại Nhật Bản, chỉ số Nikkei 225 giảm 0,21%. Chỉ số Kospi của Hàn Quốc giảm 3,52%. Chứng khoán Trung Quốc cũng không nằm ngoài xu hướng giảm điểm. Chỉ số Shanghai Composite giảm 0,89%. Chỉ số Hang Seng (Hong Kong) giảm 0,41%.

**KINH TẾ VĨ MÔ**

		1D (bps)	YTD (bps)
Lãi suất liên NH	0.38%	0	-43
Lãi suất tiết kiệm 12T	5.60%	0	0
TPCP - 5 năm	2.54%	-6	153
TPCP - 10 năm	3.12%	1	112
USD/VND	23,420	0.43%	2.09%
EUR/VND	24,728	-1.21%	-6.57%
CNY/VND	3,515	-0.28%	-3.91%

Mỹ đưa Việt Nam trở lại vào danh sách giám sát tiền tệ. Việt Nam được thêm vào danh sách giám sát do không còn đáp ứng cả 3 tiêu chí về thặng dư thương mại song phương, thặng dư cán cân vãng lai và can thiệp thị trường ngoại tệ một chiều kéo dài. Năm 2021, Bộ Tài chính Mỹ kết luận không có đối tác lớn nào thao túng tiền tệ trong năm 2021.

**LỊCH SỰ KIẾN**

Mã	Ngày GDKHQ	Ngày ĐKCC	Ngày thực hiện	Loại	Tỉ lệ	Giá trị
FPT	6/13/2022	6/14/2022	6/27/2022	Tiền mặt		1,000
FPT	6/13/2022	6/14/2022		Cổ phiếu	5:1	
GMC	6/13/2022	6/14/2022	6/24/2022	Tiền mặt		2,000
PHP	6/13/2022	6/14/2022	6/30/2022	Tiền mặt		400
DTK	6/13/2022	6/14/2022	6/28/2022	Tiền mặt		600
NTH	6/14/2022	6/15/2022	6/30/2022	Tiền mặt		1,000
MVB	6/14/2022	6/15/2022	6/22/2022	Tiền mặt		1,600
VSI	6/14/2022	6/15/2022	6/27/2022	Tiền mặt		2,000
BCF	6/14/2022	6/15/2022		Cổ phiếu	100:10	

## TIN TỨC CHỌN LỌC

Việt Nam tăng 9 bậc xếp hạng về công khai minh bạch ngân sách

Mỹ đưa Việt Nam trở lại vào danh sách giám sát tiền tệ

Ngành giao thông vận tải nghiên cứu giảm phí và lệ phí, do giá nhiên liệu tăng

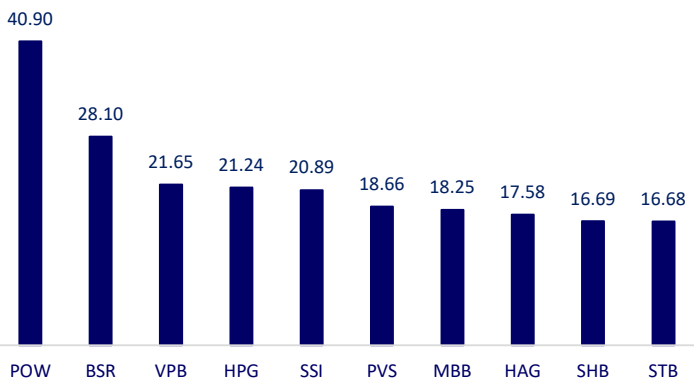
Lạm phát tăng nóng, kinh tế Mỹ khó thoát suy thoái

Trung Quốc lại áp các lệnh hạn chế

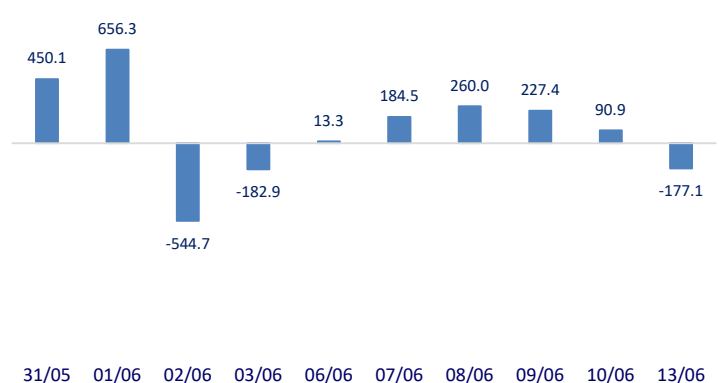
Đồng yên Nhật giảm xuống mức thấp nhất 24 năm

	Đóng cửa	1D	5D	KL mua	KL bán	Nội dung
VCB	76,400	-1.67%	-4.14%	2,103,100	1,947,700	TCB: Techcombank có thể được cấp hạn mức tín dụng tốt hơn so với các ngân hàng khác trong năm nay nhờ hệ số CAR cao nhất trong ngành. Techcombank vẫn còn dư địa để tăng cho vay cá nhân nhờ tỷ lệ LDR thấp (75%) vào cuối 2021 và danh mục cho vay khách hàng cá nhân vẫn ở mức vừa phải (chiếm 47% trong tổng dư nợ).
BID	31,950	-5.47%	-6.58%	2,129,300	2,359,600	
CTG	25,250	-6.83%	-7.17%	9,048,400	11,883,900	
TCB	36,000	-5.14%	-0.14%	10,851,100	10,982,000	
VPB	28,750	-6.96%	-6.05%	32,693,400	29,861,800	
MBB	25,650	-6.73%	-5.87%	21,860,700	23,976,100	
HDB	24,550	-5.21%	-2.96%	3,356,400	3,902,800	
TPB	27,650	-6.90%	-9.93%	4,369,500	5,924,100	
STB	20,600	-5.94%	0.49%	31,850,400	26,595,900	
ACB	23,900	-5.16%	-5.53%	6,392,000	6,001,400	
NVL	76,000	-1.30%	-0.39%	2,933,800	3,428,300	PDR: đã chính thức khởi công dự án tổ hợp thương mại dịch vụ khách sạn và căn hộ du lịch biển Ngô Mây (Quy Nhơn, Bình Định)
KDH	39,900	-2.56%	-1.85%	1,073,300	1,387,400	
PDR	50,000	-5.12%	-6.89%	2,559,100	2,941,000	
GAS	118,000	-0.59%	-9.16%	3,241,300	2,974,700	GAS: nhiều hạng mục của dự án Kho chứa LNG 1 MMTPA Thị Vải (công suất của giai đoạn 1 là 1 triệu tấn/năm) đã, đang bám sát tiến độ, trong đó có nhiều hạng mục công trình vượt tiến độ.
POW	15,250	1.67%	10.51%	83,021,300	72,896,500	
PLX	42,000	-6.67%	-6.46%	2,922,300	2,941,300	
VIC	76,400	-2.05%	-2.68%	3,381,700	3,042,100	VIC: VinFast tuyên bố giữ nguyên giá thuê bao pin cho tất cả khách hàng mua ô tô điện năm 2022 và 2023 thay vì điều chỉnh tăng theo giá xăng dầu và giá điện như chính sách đã công bố.
VHM	66,000	-3.37%	-4.76%	4,825,900	5,540,100	
VRE	29,000	-4.92%	-3.17%	4,453,500	4,938,600	
VNM	66,400	-4.46%	-6.21%	3,745,900	3,644,300	VNM: Có bóng dáng của tỷ phú người Thái Charoen Sirivadhanabhakdi khi các thành viên thuộc F&N đang nắm giữ tổng cộng hơn 20% cổ phần chỉ sau cổ đông Nhà nước (36%).
MSN	109,000	-6.84%	-6.84%	1,523,400	1,688,400	
SAB	153,000	-2.98%	-3.47%	243,700	298,300	
BVH	124,900	-2.19%	-2.12%	732,700	934,000	FPT: UBND TP Đà Nẵng quyết định giao hơn 3,3 ha đất đã giải phóng mặt bằng cho CTCP Đô thị FPT Đà Nẵng (thuộc Tập đoàn FPT) tại dự án Khu đô thị công nghệ FPT, quận Ngũ Hành Sơn. Trong đó, 2,97 ha đất không thu tiền sử dụng đất đối với đất giao thông, cây xanh, mặt nước, hạ tầng kỹ thuật, nhà văn hóa, trường tiểu học công lập.
VJC	124,900	-2.19%	-2.12%	732,700	934,000	
FPT	86,200	-5.11%	-7.63%	5,693,800	6,167,900	
MWG	140,000	-6.67%	-8.91%	4,999,800	4,855,200	
PNJ	112,300	-6.96%	-10.16%	3,419,000	3,461,700	
GVR	24,300	-6.90%	-3.38%	4,424,900	4,990,800	
SSI	25,950	-6.82%	-10.52%	27,830,100	40,437,100	
HPG	31,800	-5.36%	-4.50%	30,956,800	36,216,300	

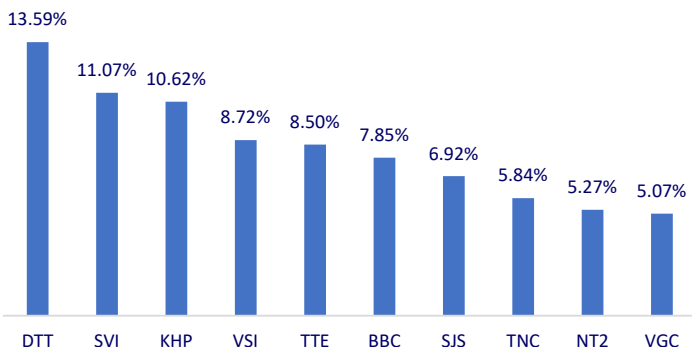
Top CP giao dịch nhiều nhất (khối lượng CP - triệu)



Dòng tiền NĐTNN 10 phiên gần nhất (tỷ đồng)



Top tăng 3 phiên liên tiếp



Top giảm 3 phiên liên tiếp

