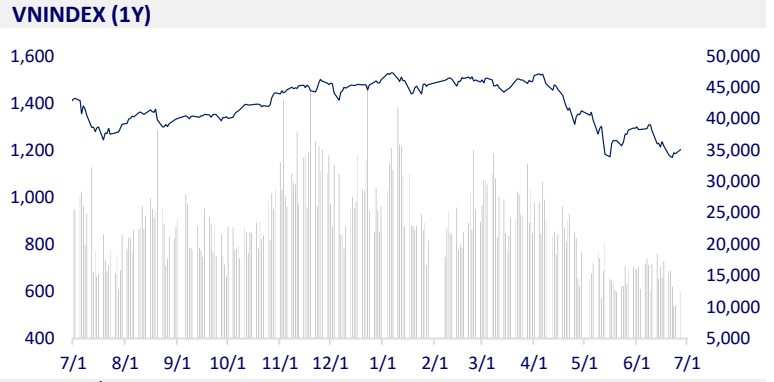
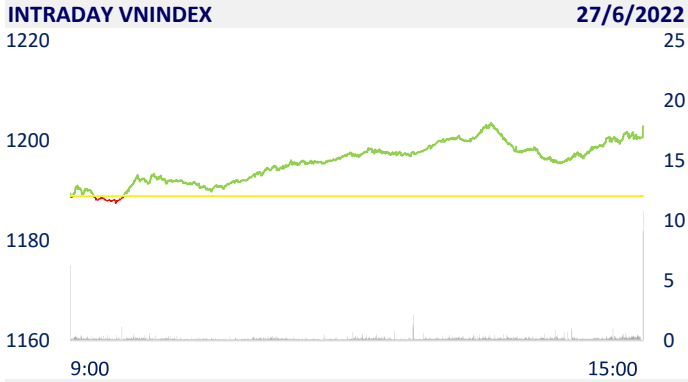
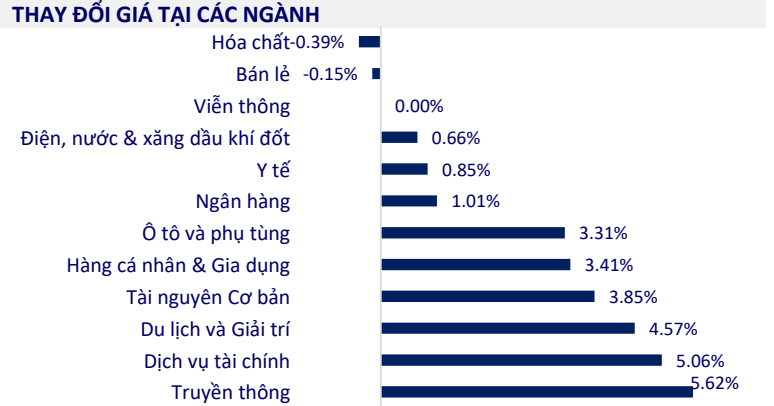


TTCK VIỆT NAM		1D	YTD
VN-INDEX	1,202.82	1.17%	-19.72%
VN30	1,256.67	1.30%	-18.17%
HNX	280.42	1.17%	-40.84%
UPCOM	88.14	1.66%	-21.78%
GT mua ròng NĐTNN (tỷ)	241.25		
Tổng GTGD (tỷ)	14,151.57	14.67%	-54.46%

Cổ phiếu ngân hàng, chứng khoán và thép bút phá, VN-Index vượt mốc 1.200 điểm. Thanh khoản thị trường duy trì ở mức khá thấp với tổng giá trị khớp lệnh đạt 11.098 tỷ đồng, tăng 12,3%, trong đó, giá trị khớp lệnh riêng sàn HoSE tăng 15% lên mức 9.757 tỷ đồng. Khối ngoại mua ròng 241 tỷ đồng.



ETF & PHẢI SINH		1D	YTD
E1VFN30	21,110	1.54%	-18.27%
FUEMAV30	14,830	1.92%	-18.02%
FUESSV30	15,370	-13.70%	-19.11%
FUESSV50	18,200	5.51%	-20.52%
FUESSVFL	15,910	1.34%	-29.23%
FUEVFN30	27,120	1.19%	-3.32%
FUEVN100	15,850	-0.19%	-26.21%
VN30F2212	1,248.20	1.64%	
VN30F2209	1,246.00	1.66%	
VN30F2208	1,245.60	1.67%	
VN30F2207	1,247.90	1.70%	



THỊ TRƯỜNG THẾ GIỚI		1D	YTD
Nikkei	26,871.27	0.44%	-6.67%
Shanghai	3,379.19	1.34%	-7.16%
Kospi	2,401.92	1.86%	-19.34%
Hang Seng	22,229.52	0.48%	-4.99%
STI (Singapore)	3,137.54	0.83%	0.44%
SET (Thái Lan)	1,580.20	1.02%	-4.67%
Dầu thô (\$/thùng)	107.75	0.54%	40.85%
Vàng (\$/ounce)	1,840.05	0.19%	1.06%

Chứng khoán châu Á - Thái Bình Dương đồng loạt đi lên trong phiên giao dịch ngày 27/6. Chỉ số Hang Seng của Hong Kong tăng 0,48%. Tại Trung Quốc, chỉ số Shanghai Composite tăng 1,34%. Chỉ số Nikkei 225 của Nhật Bản tăng 0,44%. Chỉ số Kospi của Hàn Quốc tăng 1,86%.

KINH TẾ VĨ MÔ		1D (bps)	YTD (bps)
Lãi suất liên NH	0.37%	0	-44
Lãi suất tiết kiệm 12T	5.60%	0	0
TPCP - 5 năm	2.57%	0	156
TPCP - 10 năm	3.17%	0	117
USD/VND	23,390	-0.02%	1.96%
EUR/VND	25,305	0.05%	-4.39%
CNY/VND	3,545	0.00%	-3.09%

Số liệu vừa được Cục Đầu tư nước ngoài (Bộ Kế hoạch & Đầu tư) công bố cho thấy tính đến ngày 20/6, tổng vốn FDI đăng ký cấp mới, điều chỉnh và vốn góp mua cổ phần đạt trên 14,03 tỷ USD, giảm 8,9% so với cùng kỳ 2021. Đây là tháng thứ 5 liên tiếp ghi nhận vốn FDI giảm.

LỊCH SỰ KIẾN

Mã	Ngày GDKHQ	Ngày ĐKCC	Ngày thực hiện	Loại	Tỉ lệ	Giá trị
IDC	6/27/2022	6/28/2022		Cổ phiếu	10:1	
VBC	6/27/2022	6/28/2022	7/15/2022	Tiền mặt		1,800
DNM	6/27/2022	6/28/2022		Cổ phiếu	10:2	
SMC	6/28/2022	6/29/2022		Cổ phiếu	100:20	
VNR	6/28/2022	6/29/2022	7/28/2022	Tiền mặt		1,300
VNF	6/28/2022	6/29/2022	7/15/2022	Tiền mặt		500
TSB	6/29/2022	6/30/2022	7/15/2022	Tiền mặt		500
SDG	6/29/2022	6/30/2022	7/8/2022	Tiền mặt		1,000
CCR	6/29/2022	6/30/2022	7/21/2022	Tiền mặt		1,200

TIN TỨC CHỌN LỌC

Vốn FDI giảm tháng thứ 5 liên tiếp

Biểu thuế xuất khẩu ưu đãi thực hiện Hiệp định CPTPP từ 8.3%-3.6%

Cơ hội lớn cho hàng hóa Việt Nam xuất khẩu sang thị trường châu Mỹ

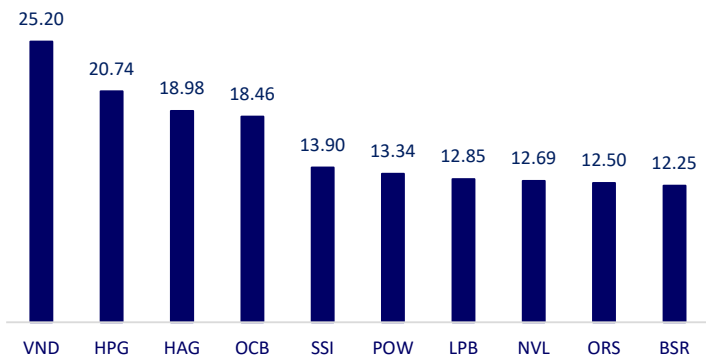
Bloomberg: Nga lần đầu vỡ nợ nước ngoài

G7 công bố kế hoạch 600 tỷ USD đối trọng Trung Quốc

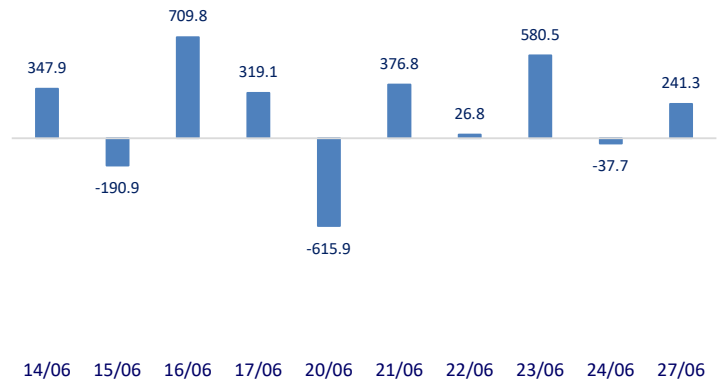
Nguy cơ từ cuộc đua tăng lãi suất toàn cầu

	Đóng cửa	1D	5D	KL mua	KL bán	Nội dung
VCB	74,900	-0.13%	-1.45%	1,450,700	1,512,900	CTG: VietinBank bán nợ 300 tỷ đồng thế chấp bằng nhà xưởng, loạt bất động sản tại Hải Phòng. Khoản nợ của công ty Tân Hương tại VietinBank chi nhánh Hải Phòng tính đến ngày 20/6 là 324,9 tỷ đồng. Tài sản đảm bảo cho khoản nợ của công ty Tân Hương là toàn bộ hệ thống nhà xưởng, tài sản máy móc trên 2,5 ha đất thuê tại quận Hồng Bàng TP Hải Phòng, cùng loạt bất động sản khác.
BID	31,750	1.76%	7.63%	2,339,600	1,553,200	
CTG	25,600	3.43%	13.27%	6,163,200	6,392,300	
TCB	35,550	0.14%	7.73%	6,152,300	7,313,900	
VPB	28,900	2.66%	6.64%	10,751,200	10,685,000	
MBB	24,100	1.69%	7.11%	10,977,000	8,771,800	
HDB	23,350	1.52%	-1.68%	2,484,000	2,430,500	PDR: Riêng năm 2022, Phát Đạt dự kiến triển khai ra thị trường số lượng sản phẩm lớn (trên 12.000 sản phẩm) với giá trị sản phẩm dự kiến 32.000 tỷ đồng.
TPB	26,700	2.69%	6.59%	3,545,200	3,180,700	
STB	21,500	1.42%	14.06%	27,401,300	23,990,900	
ACB	23,950	0.63%	4.59%	3,666,700	4,515,300	
NVL	78,800	6.49%	4.37%	4,934,700	6,286,900	
KDH	39,050	1.56%	1.30%	1,389,700	1,275,800	
PDR	52,600	0.19%	5.41%	2,343,500	2,196,200	GAS: GAS ước kết quả kinh doanh nửa đầu năm 2022 có sự tăng trưởng mạnh mẽ. Cụ thể, Công ty ước tính tổng doanh thu hơn 54.5 ngàn tỷ đồng, 134% cùng kỳ.
GAS	114,400	0.35%	-8.26%	1,571,800	1,782,400	
POW	13,850	2.21%	-7.67%	29,011,100	29,489,200	
PLX	41,500	1.72%	5.73%	1,016,100	922,000	VIC: Đối với khu dự trữ phát triển tại Đà Nẵng, Tập đoàn Vingroup tự khảo sát khoảng 450 ha tại xã Hòa Châu - Hòa Tiến.
VIC	73,800	-1.07%	-2.38%	2,817,900	3,576,600	
VHM	63,500	0.47%	-2.31%	4,153,000	4,153,500	
VRE	28,750	4.36%	0.17%	2,220,500	2,133,100	VNM: Từ ngày 30/6 đến 29/7, Platinum Victory PTE.LTD đăng ký mua 20,9 triệu cổ phiếu VNM, nâng lượng nắm giữ lên 242,75 triệu đơn vị, chiếm 11,62% vốn.
VNM	71,100	-0.56%	3.04%	3,373,000	3,553,300	
MSN	113,000	3.20%	1.80%	1,328,900	1,396,000	
SAB	156,800	0.77%	3.16%	150,200	185,600	BVH: Bảo Việt trình kế hoạch cổ tức kỷ lục cho năm 2021 hơn 30% bằng tiền. Năm nay, BVH trình kế hoạch tổng doanh thu công ty mẹ đạt 1.530 tỷ đồng, LNST 1.050 tỷ đồng, tăng lần lượt 2,7% và 1,8% so với thực hiện năm ngoái.
BVH	133,000	3.66%	4.72%	1,362,200	1,151,700	
VJC	133,000	3.66%	4.72%	1,362,200	1,151,700	
FPT	86,500	1.17%	-5.98%	2,185,100	2,723,700	MWG
MWG	71,500	-0.56%	-3.25%	5,409,000	5,323,900	
PNJ	129,500	6.15%	10.32%	3,567,300	3,279,500	
GVR	23,350	2.64%	7.11%	2,052,000	2,301,900	SSI
SSI	19,850	6.72%	14.44%	24,789,600	22,114,300	
HPG	22,900	5.05%	6.02%	34,858,700	29,364,200	

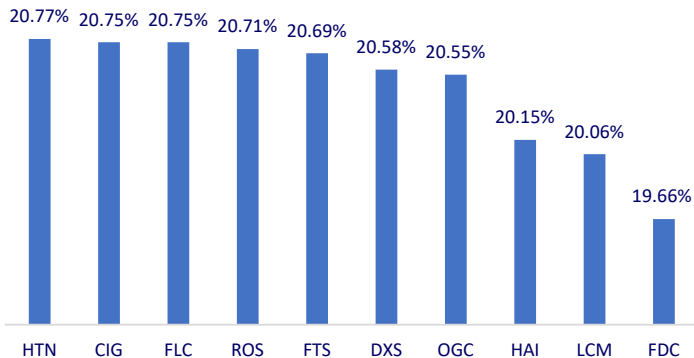
Top CP giao dịch nhiều nhất (khối lượng CP - triệu)



Dòng tiền NĐTNN 10 phiên gần nhất (tỷ đồng)



Top tăng 3 phiên liên tiếp



Top giảm 3 phiên liên tiếp

