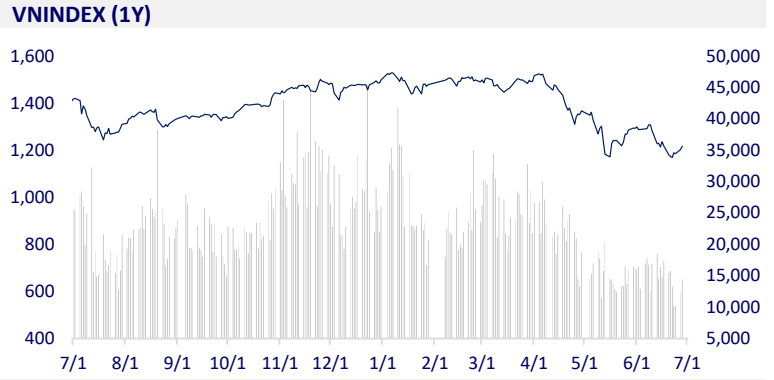
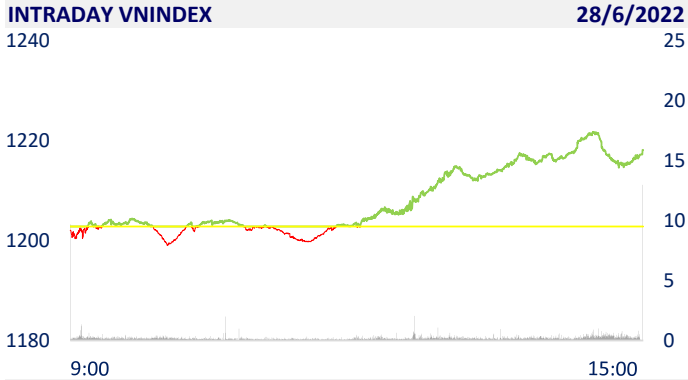
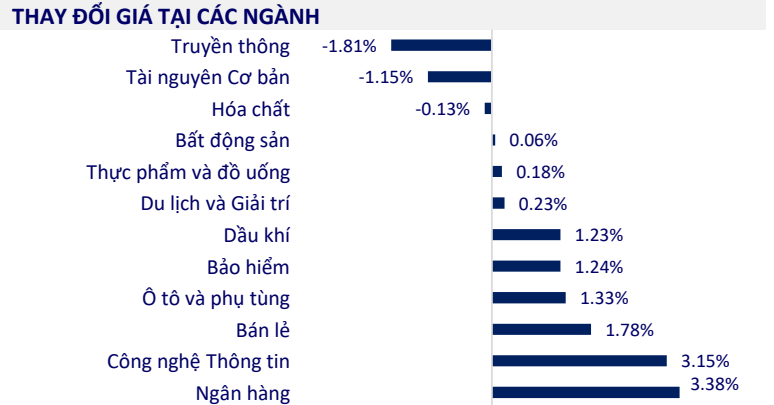


TTCK VIỆT NAM		1D	YTD
VN-INDEX	1,218.10	1.27%	-18.70%
VN30	1,273.41	1.33%	-17.08%
HNX	283.87	1.23%	-40.11%
UPCOM	89.01	0.99%	-21.01%
GT mua ròng NĐTNN (tỷ)	178.68		
Tổng GTGD (tỷ)	16,914.29	19.45%	-45.56%

Cổ phiếu ngân hàng bứt phá, VN-Index tăng hơn 15 điểm. Thanh khoản thị trường tăng so với phiên trước, tổng giá trị khớp lệnh đạt 13.923 tỷ đồng, tăng 25,5%, trong đó, giá trị khớp lệnh riêng sàn HoSE tăng 28% lên 12.520 tỷ đồng. Khối ngoại mua ròng 178 tỷ đồng.



ETF & PHẢI SINH		1D	YTD
E1VFN30	21,450	1.61%	-16.96%
FUEMAV30	15,040	1.42%	-16.86%
FUESSV30	15,690	-11.90%	-17.42%
FUESSV50	18,400	1.10%	-19.65%
FUESSVFL	16,600	4.34%	-26.16%
FUEVFN30	27,650	1.95%	-1.43%
FUEVN100	16,000	0.95%	-25.51%
VN30F2212	1,261.10	1.03%	
VN30F2209	1,258.70	1.02%	
VN30F2208	1,255.50	0.79%	
VN30F2207	1,261.00	1.05%	



THỊ TRƯỜNG THẾ GIỚI		1D	YTD
Nikkei	27,049.47	0.58%	-6.05%
Shanghai	3,409.21	0.89%	-6.33%
Kospi	2,422.09	0.84%	-18.66%
Hang Seng	22,418.97	0.85%	-4.18%
STI (Singapore)	3,140.21	0.09%	0.53%
SET (Thái Lan)	1,594.47	0.90%	-3.81%
Dầu thô (\$/thùng)	111.38	0.65%	45.59%
Vàng (\$/ounce)	1,823.55	-0.10%	0.15%

Chứng khoán châu Á đồng loạt tăng điểm trong ngày 28/6 dù phần lớn thị trường đi xuống vào buổi sáng. Chỉ số Shanghai Composite tăng 0,89% lên 3.409,21 điểm. Tại Nhật Bản, chỉ số Nikkei 225 tăng 0,58%. Chỉ số Kospi của Hàn Quốc tăng 0,84%.

KINH TẾ VĨ MÔ		1D (bps)	YTD (bps)
Lãi suất liên NH	0.37%	0	-44
Lãi suất tiết kiệm 12T	5.60%	0	0
TPCP - 5 năm	2.57%	0	156
TPCP - 10 năm	3.17%	0	117
USD/VND	23,475	0.36%	2.33%
EUR/VND	25,064	-1.07%	-5.30%
CNY/VND	3,547	0.08%	-3.03%

Phó Thủ tướng Lê Văn Thành thông tin Việt Nam là một trong 6 quốc gia có tỷ lệ bao phủ vaccine cao nhất thế giới. Các hoạt động kinh tế-xã hội đã trở lại bình thường. Sáu tháng đầu năm 2022 tốc độ tăng trưởng GDP ước khoảng 6,38%, dự kiến cả năm 2022 GDP tăng trưởng 6,5-7%.

LỊCH SỰ KIỆN

Mã	Ngày GDKHQ	Ngày ĐKCC	Ngày thực hiện	Loại	Tỉ lệ	Giá trị
SMC	6/28/2022	6/29/2022		Cổ phiếu	100:20	
VNR	6/28/2022	6/29/2022	7/28/2022	Tiền mặt		1,300
VNF	6/28/2022	6/29/2022	7/15/2022	Tiền mặt		500
TSB	6/29/2022	6/30/2022	7/15/2022	Tiền mặt		500
SDG	6/29/2022	6/30/2022	7/8/2022	Tiền mặt		1,000
CCR	6/29/2022	6/30/2022	7/21/2022	Tiền mặt		1,200
KMT	6/30/2022	7/1/2022	7/15/2022	Tiền mặt		700
PIC	6/30/2022	7/1/2022	8/2/2022	Tiền mặt		800
VCG	6/30/2022	7/1/2022		Cổ phiếu	100:10	

TIN TỨC CHỌN LỌC

Phó Thủ tướng: Dự kiến GDP quý II tăng 6,38%

Việt Nam - Điểm đến hứa hẹn của các công ty lớn

Kiểm soát lạm phát không thể tăng lãi suất, siết tín dụng

Ngoại trưởng Mỹ: Lệnh cấm vàng Nga sẽ khiến Mátxcova mất 19 tỷ đô la mỗi năm

Các ngân hàng trung ương ở châu Á chi hàng tỷ đô la để giữ đồng nội tệ ổn định

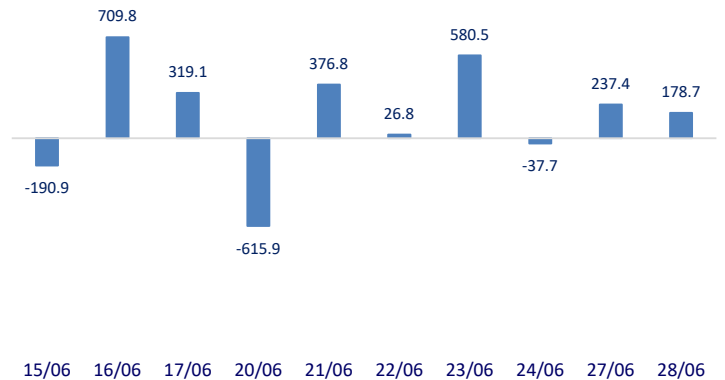
Dầu tăng chờ tin từ cuộc họp G7

	Đóng cửa	1D	5D	KL mua	KL bán	Nội dung
VCB	76,300	1.87%	-1.80%	1,952,300	1,901,800	BID: vừa có thông báo về việc lựa chọn tổ chức đấu giá khoản nợ của khách hàng tại BIDV tổng dư nợ tạm tính đến ngày 30/4 gần 4.838 tỷ đồng. Tài sản đảm bảo của khoản nợ nói trên bao gồm: Các quyền sử dụng đất và tài sản gắn liền với đất hình thành trong tương lai thuộc dự án xã Phước Kiến, huyện Nhà Bè, TP HCM và quyền tài sản về khai thác mỏ đá thuộc xã Hòa Thạch và Phú Mãn, huyện Quốc Oai, TP Hà Nội.
BID	33,650	5.98%	11.06%	4,076,500	3,350,700	
CTG	26,700	4.30%	15.84%	17,771,600	13,027,700	
TCB	36,700	3.23%	11.21%	8,842,300	8,583,000	
VPB	30,000	3.81%	10.29%	27,243,200	19,265,500	
MBB	24,700	2.49%	10.02%	25,499,500	18,708,900	
HDB	24,250	3.85%	2.75%	4,753,000	2,984,100	
TPB	27,600	3.37%	7.60%	3,687,500	3,674,700	
STB	22,550	4.88%	17.45%	56,211,100	48,711,600	
ACB	24,500	2.30%	6.52%	5,016,600	5,712,700	
NVL	75,100	-4.70%	-0.53%	5,197,300	6,982,300	NVL: Novaland lấy ý kiến thay đổi cơ cấu HĐQT và điều chỉnh kế hoạch chia cổ tức bằng cổ phiếu tỷ lệ 10% tương đương giá trị 1.930 tỷ đồng đã được ĐHDCĐ thường niên năm nay.
KDH	39,250	0.51%	1.55%	1,219,000	1,339,300	
PDR	53,000	0.76%	4.95%	2,612,800	2,366,800	Dầu tăng chờ tin từ cuộc họp G7. Kết thúc phiên giao dịch ngày thứ Hai, hợp đồng dầu Brent tiến 1.74% lên 115.09 USD/thùng. Hợp đồng dầu WTI cộng 1.95 USD (1.8%) lên 109.57 USD/thùng.
GAS	116,000	1.40%	-2.93%	1,466,600	1,531,500	
POW	13,900	0.36%	-0.36%	38,918,600	38,102,100	
PLX	41,800	0.72%	7.18%	1,060,900	1,134,200	VIC: VEIL mua ròng hơn 3.900 tỷ đồng trong một tháng. TCB và DGC xuất hiện trong top 10 danh mục thay thế VIC và MBB.
VIC	73,600	-0.27%	-1.87%	3,129,800	4,309,700	
VHM	63,800	0.47%	-1.85%	2,939,300	3,323,500	Trong khi MSN được khối ngoại mua ròng với giá trị 64 tỷ đồng trong phiên giao dịch hôm nay thì VNM bị bán ròng mạnh với giá trị 93 tỷ đồng.
VRE	28,850	0.35%	3.04%	2,225,200	3,017,000	
VNM	70,800	-0.42%	-3.93%	4,894,200	5,376,100	
MSN	114,000	0.88%	2.70%	1,754,500	1,820,300	
SAB	157,100	0.19%	1.35%	176,600	134,200	
BVH	133,000	0.00%	4.07%	789,700	865,200	
VJC	133,000	0.00%	4.07%	789,700	865,200	
FPT	89,700	3.70%	0.67%	5,078,200	4,923,700	
MWG	72,800	1.82%	-0.95%	7,421,700	6,355,500	
PNJ	129,500	0.00%	8.66%	1,146,400	1,152,200	
GVR	23,500	0.64%	8.29%	2,006,300	1,957,600	
SSI	19,600	-1.26%	18.56%	23,064,300	26,619,300	
HPG	22,500	-1.75%	8.17%	31,502,200	31,504,900	

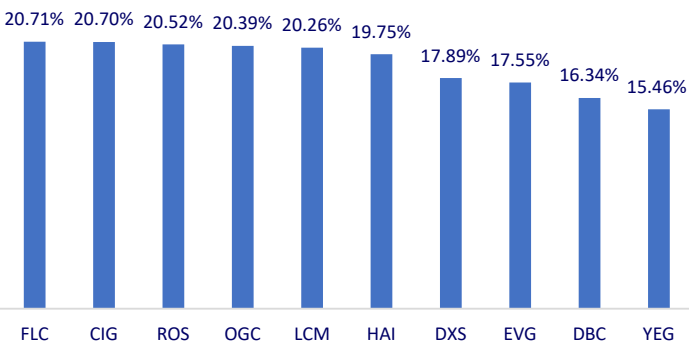
Top CP giao dịch nhiều nhất (khối lượng CP - triệu)



Dòng tiền NĐTNN 10 phiên gần nhất (tỷ đồng)



Top tăng 3 phiên liên tiếp



Top giảm 3 phiên liên tiếp

