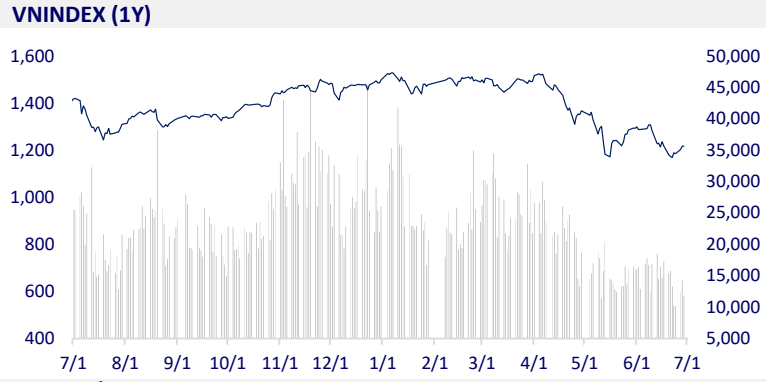
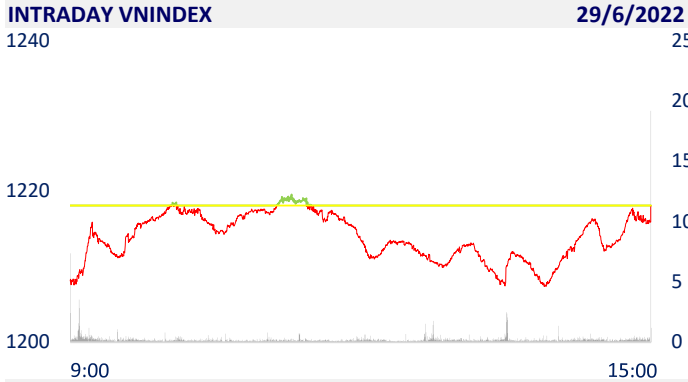
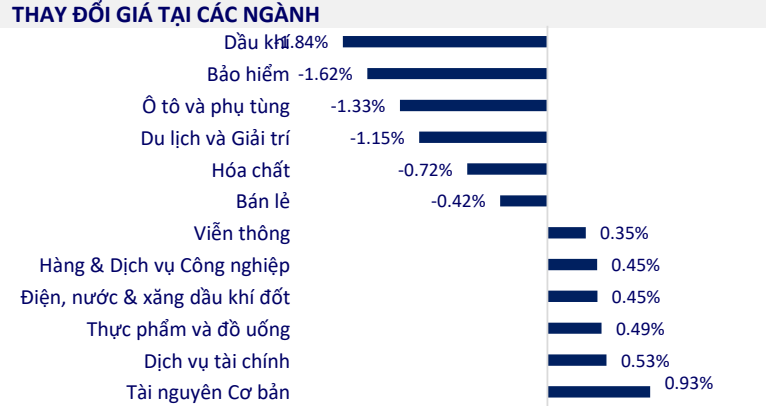


TTCK VIỆT NAM		1D	YTD
VN-INDEX	1,218.09	0.00%	-18.70%
VN30	1,273.40	0.00%	-17.08%
HNX	282.35	-0.54%	-40.43%
UPCOM	88.88	-0.15%	-21.12%
GT mua ròng NĐTNN (tỷ)	-27.88		
Tổng GTGD (tỷ)	14,017.45	-17.13%	-54.89%

Lực cầu tăng mạnh cuối phiên, VN-Index lên sát mốc tham chiếu. Thanh khoản thị trường giảm so với phiên trước. Tổng giá trị khớp lệnh đạt 11.763 tỷ đồng, giảm 15,5%, trong đó, giá trị khớp lệnh riêng sàn HoSE giảm 16,85% xuống còn 10.419 tỷ đồng. Khối ngoại bán ròng hơn 27 tỷ đồng.



ETF & PHÁI SINH		1D	YTD
E1VFN30	21,450	0.00%	-16.96%
FUEMAV30	15,030	-0.07%	-16.92%
FUESSV30	15,840	-11.06%	-16.63%
FUESSV50	18,340	-0.33%	-19.91%
FUESSVFL	16,500	-0.60%	-26.60%
FUEVFN30	27,700	0.18%	-1.25%
FUEVN100	16,120	0.75%	-24.95%
VN30F2212	1,260.20	-0.07%	
VN30F2209	1,258.00	-0.06%	
VN30F2208	1,258.50	0.24%	
VN30F2207	1,260.50	-0.04%	



THỊ TRƯỜNG THẾ GIỚI		1D	YTD
Nikkei	26,804.60	0.11%	-6.90%
Shanghai	3,361.52	-1.40%	-7.64%
Kospi	2,377.99	-1.82%	-20.14%
Hang Seng	21,996.89	-0.86%	-5.99%
STI (Singapore)	3,134.87	-0.17%	0.36%
SET (Thái Lan)	1,586.18	-0.52%	-4.31%
Dầu thô (\$/thùng)	112.62	1.18%	47.22%
Vàng (\$/ounce)	1,825.80	0.15%	0.27%

Chứng khoán châu Á đồng loạt đi xuống sau phiên giảm điểm tại Mỹ. Chỉ số Hang Seng của Hong Kong giảm 0,86%. Tại Hàn Quốc, chỉ số Kospi giảm 1,82%. Chỉ số Shanghai Composite giảm 1,4%. Chỉ riêng, chỉ số Nikkei của Nhật Bản, 225 tăng 0,11%.

KINH TẾ VĨ MÔ		1D (bps)	YTD (bps)
Lãi suất liên NH	0.68%	31	-13
Lãi suất tiết kiệm 12T	5.60%	0	0
TPCP - 5 năm	2.69%	12	168
TPCP - 10 năm	3.25%	8	125
USD/VND	23,490	0.41%	2.40%
EUR/VND	24,932	-1.09%	-5.80%
CNY/VND	3,545	0.23%	-3.09%

Tính chung 6 tháng đầu năm, kim ngạch xuất khẩu ước đạt 185,94 tỷ USD, tăng 17,3% so với cùng kỳ năm trước. 28 mặt hàng đạt kim ngạch xuất khẩu trên 1 tỷ USD, chiếm 90,6% tổng kim ngạch xuất khẩu, trong đó 5 mặt hàng xuất khẩu trên 10 tỷ USD (bao gồm, điện thoại và linh kiện; điện tử, máy tính và linh kiện; máy móc thiết bị, dụng cụ và phụ tùng khác; dệt may; giày dép).

Mã	Ngày GDKHQ	Ngày ĐKCC	Ngày thực hiện	Loại	Tỉ lệ	Giá trị
TSB	6/29/2022	6/30/2022	7/15/2022	Tiền mặt		500
SDG	6/29/2022	6/30/2022	7/8/2022	Tiền mặt		1,000
CCR	6/29/2022	6/30/2022	7/21/2022	Tiền mặt		1,200
KMT	6/30/2022	7/1/2022	7/15/2022	Tiền mặt		700
PIC	6/30/2022	7/1/2022	8/2/2022	Tiền mặt		800
VCG	6/30/2022	7/1/2022		Cổ phiếu	100:10	
PDN	7/1/2022	7/4/2022	7/15/2022	Tiền mặt		2,500
VNL	7/1/2022	7/4/2022	7/15/2022	Tiền mặt		500
DGW	7/1/2022	7/4/2022		Cổ phiếu	100:80	

TIN TỨC CHỌN LỌC

GDP quý II tăng 7,2%

Việt Nam xuất siêu 710 triệu USD trong 6 tháng đầu năm

NHNN rút gần 100.000 tỷ qua kênh tín phiếu, lãi suất liên ngân hàng tăng gần gấp đôi

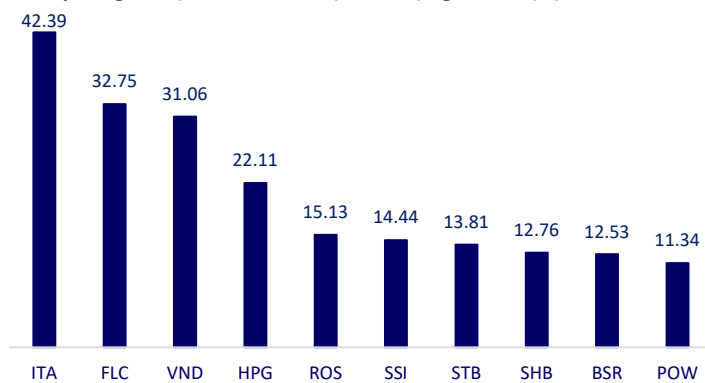
ECB sẵn sàng tăng lãi suất nhanh hơn nếu cần thiết

Hàng loạt quan chức Fed ủng hộ nâng lãi suất 75 điểm cơ bản vào tháng 7

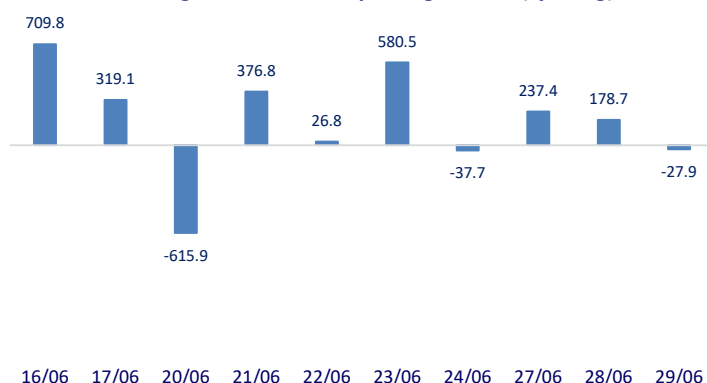
Nhiều nhà máy thép Ấn Độ muốn giảm sản lượng khi nhu cầu giảm mạnh

	Đóng cửa	1D	5D	KL mua	KL bán	Nội dung
VCB	75,500	-1.05%	-0.66%	1,580,000	1,638,000	STB: Sacombank và Công ty Đấu giá hợp danh Toàn Cầu Group trong tháng 5/2022 đã ra thông báo tổ chức bán đấu giá không tách rời 18 khoản nợ được bảo đảm bằng tài sản tại Dự án khu công nghiệp Phong Phú. Tổng giá trị các khoản nợ bán đấu giá này tính đến ngày 31/12/2021 là 16.196 tỷ đồng, trong đó dư nợ gốc là hơn 5.134 tỷ đồng và lãi tồn đọng là hơn 11.061 tỷ đồng. Đây là các khoản nợ phát sinh tại Sacombank và đã được bán nợ cho Công ty Quản lý tài sản của các tổ chức tín dụng Việt Nam (VAMC). Sau đó, VAMC ủy quyền cho Sacombank bán các khoản nợ này theo quy định.
BID	34,900	3.71%	14.43%	4,058,300	4,243,700	
CTG	26,850	0.56%	13.77%	6,284,700	8,076,900	
TCB	36,750	0.14%	5.60%	6,113,500	7,768,000	
VPB	30,000	0.00%	5.63%	14,709,300	15,817,000	
MBB	24,700	0.00%	5.33%	14,327,500	14,790,200	
HDB	24,400	0.62%	3.39%	2,637,000	3,121,200	
TPB	27,400	-0.72%	4.58%	3,484,000	3,753,300	
STB	22,600	0.22%	10.24%	44,386,800	34,929,500	
ACB	24,200	-1.22%	1.89%	3,304,500	3,620,300	
NVL	75,100	0.00%	-0.53%	3,025,100	4,516,600	PDR: HĐQT PDR vừa thông qua việc chuyển nhượng toàn bộ 192,3 triệu cổ phần, tương đương 99,86% vốn của CTCP Địa ốc Sài Gòn – KL (chủ đầu tư dự án Astral City)
KDH	39,300	0.13%	2.08%	1,189,400	1,119,900	
PDR	52,400	-1.13%	1.16%	2,169,400	2,159,200	Giá dầu tăng phiên thứ 3 liên tiếp vào ngày thứ Ba (28/6) khi các nhà sản xuất chủ chốt Ả-rập Xê-út và UAE có vẻ không thể tăng sản lượng đáng kể.
GAS	117,000	0.86%	5.22%	1,725,000	2,019,100	
POW	13,750	-1.08%	5.77%	24,787,900	26,811,800	
PLX	41,000	-1.91%	3.80%	836,700	1,010,600	VHM: Vinhomes Grand Park được đầu tư phát triển bởi Vinhomes với quy mô 271,8 ha, gồm 71 tòa cao tầng, hơn 43.500 căn hộ và 1600 căn nhà phố, biệt thự.
VIC	73,400	-0.27%	-2.13%	2,384,300	3,658,800	
VHM	63,300	-0.78%	-2.31%	2,926,400	3,424,600	
VRE	28,450	-1.39%	-0.18%	1,859,000	2,475,800	SAB: Danh sách thoái vốn 2022 của SCIC có 101 đơn vị và không có tên Nhựa Tiền Phong, Bảo Minh, Bảo Việt, Vinatex, Sabeco...
VNM	72,300	2.12%	2.41%	3,151,700	4,012,100	
MSN	114,000	0.00%	7.55%	1,227,800	1,643,900	
SAB	154,000	-1.97%	-1.28%	98,800	137,800	VJC: Vietjet Air đã được cấp quyền vận chuyển hàng không để khai thác mới hơn 20 đường bay từ các điểm tại Việt Nam là Hà Nội, Tp. Hồ Chí Minh, Đà Nẵng, Phú Quốc tới các điểm mới tại Ấn Độ là Bangalore, Hyderabad, Ahmedabad, Chennai, Kolkata, Gaya đồng thời tăng tần suất khai thác đến Delhi và Mumbai để khai thác ngay từ tháng 7/2022.
BVH	132,300	-0.53%	2.32%	639,500	839,700	
VJC	132,300	-0.53%	2.32%	639,500	839,700	
FPT	90,000	0.33%	6.51%	2,180,600	3,182,000	
MWG	73,000	0.27%	4.58%	5,560,800	6,597,600	
PNJ	129,500	0.00%	12.22%	1,827,000	1,699,400	
GVR	22,900	-2.55%	5.05%	3,105,800	2,970,600	
SSI	19,750	0.77%	11.58%	29,478,200	27,639,900	
HPG	22,750	1.11%	5.81%	36,184,600	33,161,400	

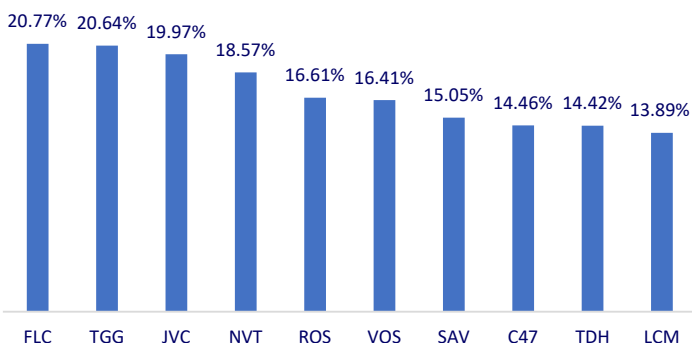
Top CP giao dịch nhiều nhất (khối lượng CP - triệu)



Dòng tiền NĐTNN 10 phiên gần nhất (tỷ đồng)



Top tăng 3 phiên liên tiếp



Top giảm 3 phiên liên tiếp

