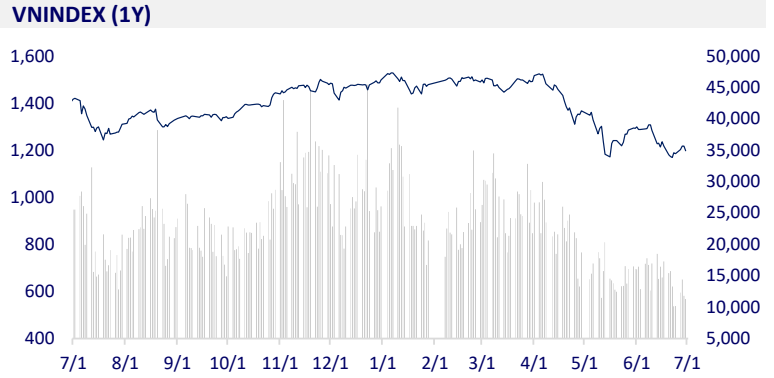
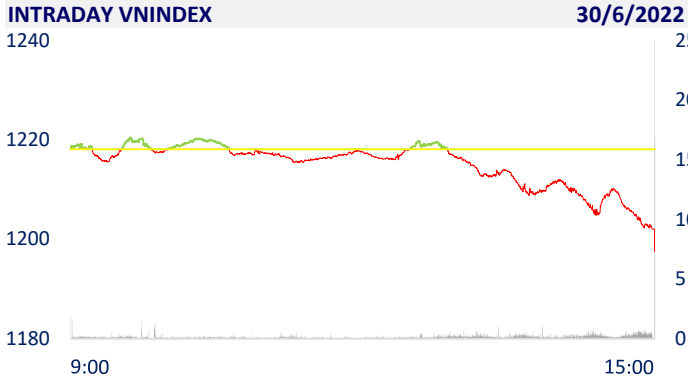
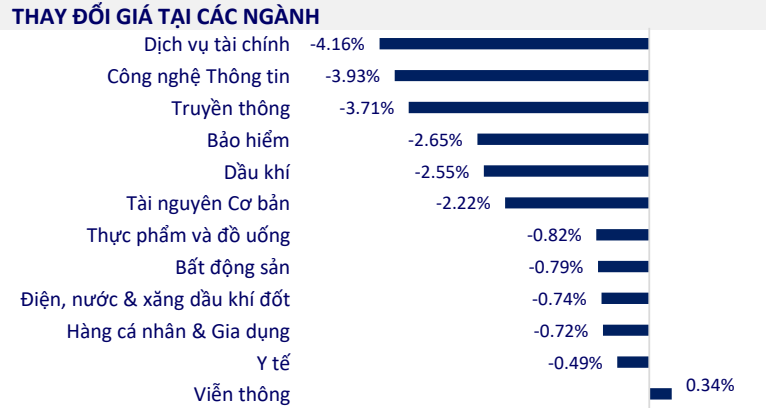


TTCK VIỆT NAM		1D	YTD
VN-INDEX	1,197.60	-1.68%	-20.07%
VN30	1,248.92	-1.92%	-18.67%
HNX	277.68	-1.65%	-41.42%
UPCOM	88.58	-0.34%	-21.39%
GT mua ròng NĐTNN (tỷ)	8.32		
Tổng GTGD (tỷ)	13,075.50	-6.72%	-57.92%

VN-Index giảm hơn 20 điểm trong phiên 'chốt' NAV quý II, mất mốc 1.200. Thanh khoản thị trường tương đương phiên trước, tổng giá trị khớp lệnh đạt 11.922 tỷ đồng, tăng 1,36%, trong đó, giá trị khớp lệnh riêng sàn HoSE tăng 1,36% lên 10.561 tỷ đồng.



ETF & PHÁI SINH		1D	YTD
E1VFN30	21,350	-0.47%	-17.34%
FUEMAV30	14,840	-1.26%	-17.97%
FUESSV30	15,330	-13.92%	-19.32%
FUESSV50	17,500	-4.58%	-23.58%
FUESSVFL	16,550	0.30%	-26.38%
FUEVFN30	27,590	-0.40%	-1.64%
FUEVN100	16,190	0.43%	-24.63%
VN30F2212	1,243.70	-1.31%	
VN30F2209	1,243.40	-1.16%	
VN30F2208	1,240.90	-1.40%	
VN30F2207	1,240.10	-1.62%	



THỊ TRƯỜNG THẾ GIỚI		1D	YTD
Nikkei	26,393.04	-0.76%	-8.33%
Shanghai	3,398.62	0.55%	-6.63%
Kospi	2,332.64	-1.12%	-21.66%
Hang Seng	21,859.79	-0.72%	-6.57%
STI (Singapore)	3,102.21	-1.03%	-0.69%
SET (Thái Lan)	1,568.33	-1.13%	-5.39%
Dầu thô (\$/thùng)	108.95	-0.77%	42.42%
Vàng (\$/ounce)	1,811.95	-0.49%	-0.49%

Chứng khoán Trung Quốc đi lên sau khi chính phủ quốc gia này công bố dữ liệu hoạt động sản xuất công nghiệp tăng trong tháng 6. Tuy nhiên, phần lớn các thị trường châu Á khác giảm điểm. Theo đó, chỉ số Shanghai Composite tăng 0,55%. Chỉ số Hang Seng của Hong Kong giảm 0,72%. Tại Nhật Bản, chỉ số Nikkei 225 giảm 0,76%. Chỉ số Kospi của Hàn Quốc giảm 1,12%.

KINH TẾ VĨ MÔ		1D (bps)	YTD (bps)
Lãi suất liên NH	0.71%	3	-10
Lãi suất tiết kiệm 12T	5.60%	0	0
TPCP - 5 năm	2.66%	-3	165
TPCP - 10 năm	3.19%	-6	119
USD/VND	23,490	0.34%	2.40%
EUR/VND	24,645	-1.54%	-6.89%
CNY/VND	3,543	-0.03%	-3.14%

Tổng thu NSNN tới hết quý 2 đã đạt 932,9 nghìn tỷ đồng, bằng 66,1% dự toán năm và tăng 18,8% so với cùng kỳ năm trước. Trong đó, khoản thu từ dầu thô đã vượt 21,3% dự toán năm và tăng 80,8% so với cùng kỳ.

LỊCH SỰ KIỆN

Mã	Ngày GDKHQ	Ngày ĐKCC	Ngày thực hiện	Loại	Tỉ lệ	Giá trị
KMT	6/30/2022	7/1/2022	7/15/2022	Tiền mặt		700
PIC	6/30/2022	7/1/2022	8/2/2022	Tiền mặt		800
VCG	6/30/2022	7/1/2022		Cổ phiếu	100:10	
PDN	7/1/2022	7/4/2022	7/15/2022	Tiền mặt		2,500
VNL	7/1/2022	7/4/2022	7/15/2022	Tiền mặt		500
DGW	7/1/2022	7/4/2022		Cổ phiếu	100:80	
DGW	7/1/2022	7/4/2022	7/29/2022	Tiền mặt		1,000
SVC	7/1/2022	7/4/2022	7/15/2022	Tiền mặt		1,000
NRC	7/1/2022	7/4/2022		Cổ phiếu	100:5	

TIN TỨC CHỌN LỌC

Thu hút FDI 6 tháng đầu năm 2022: Samsung tiếp tục ghi điểm

Bộ Tài chính đề xuất giảm thuế tiêu thụ đặc biệt và thuế giá trị gia tăng đối với xăng dầu

Ngân sách nhà nước bội thu lớn, thu từ dầu thô tăng vọt

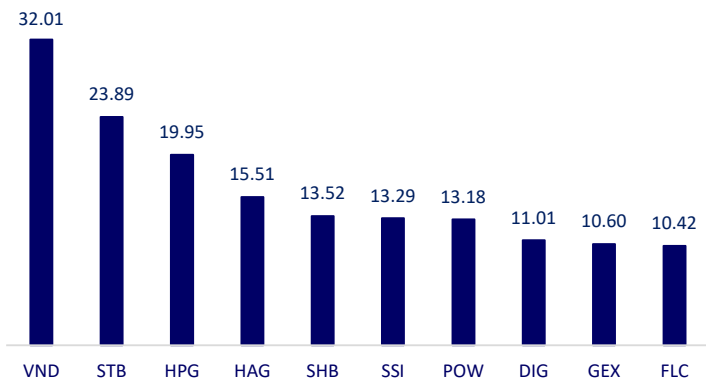
Chủ tịch Fed khẳng định phải chấp nhận rủi ro suy thoái kinh tế để kiềm chế lạm phát

Quý II/2022, tiền tệ châu Á có diễn biến tiêu cực nhất kể từ năm 1997

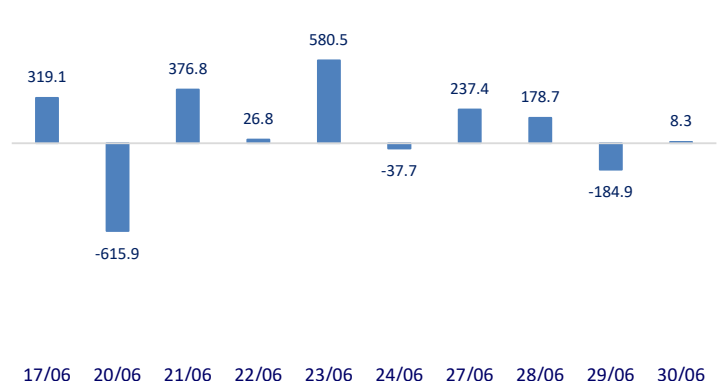
Trung Quốc tiếp tục nhập khẩu than Nga với mức chiết khấu cao

	Đóng cửa	1D	5D	KL mua	KL bán	Nội dung
VCB	74,800	-0.93%	-1.45%	1,073,000	1,480,800	Lợi nhuận sau thuế của cổ đông công ty mẹ (lãi ròng) của 27 ngân hàng niêm yết trong quý II có thể tăng 36% so với cùng kỳ năm ngoái. Tuy nhiên, nếu so với quý liền trước thì giảm 9%. Lợi nhuận kỳ vọng giảm so với quý trước chủ yếu là do lợi nhuận quý I khá cao do có đóng góp từ những khoản thu nhập ngoài lãi bất thường, đáng chú ý là khoản phí trả trước từ thương vụ bancassurance độc quyền trị giá khoảng hơn 5.000 tỷ đồng của VPBank.
BID	33,500	-4.01%	8.06%	2,237,300	3,405,400	
CTG	26,150	-2.61%	3.56%	4,960,600	7,213,100	
TCB	35,550	-3.27%	-1.11%	5,334,000	8,225,700	
VPB	29,000	-3.33%	1.93%	11,090,900	16,698,700	
MBB	24,200	-2.02%	0.62%	10,414,300	12,686,000	
HDB	24,000	-1.64%	2.13%	3,157,200	4,668,500	
TPB	27,150	-0.91%	2.45%	2,956,200	4,013,900	
STB	21,500	-4.87%	0.94%	34,843,300	39,755,200	
ACB	24,000	-0.83%	1.05%	2,961,200	4,420,900	
NVL	74,500	-0.80%	-0.53%	2,223,600	3,391,300	PDR: giới đầu tư kỳ vọng dần lãnh đạo cao cấp mới sẽ chào lái công ty trong bối cảnh tổng dòng tiền kinh doanh và đầu tư vừa trải qua giai đoạn âm cả hơn nghìn tỷ đồng.
KDH	38,900	-1.02%	2.10%	777,800	1,369,100	
PDR	51,800	-1.15%	-0.77%	1,709,500	1,755,100	
GAS	115,500	-1.28%	-1.11%	1,751,100	1,814,600	GAS: Xét riêng quý II, doanh thu ước 27.872 tỷ đồng, tăng 23%; lãi sau thuế 3.425 tỷ đồng, tăng 49% so với cùng kỳ năm trước.
POW	13,600	-1.09%	-2.16%	24,017,900	33,329,900	
PLX	40,300	-1.71%	-0.98%	1,071,300	1,504,600	
VIC	73,500	0.14%	-0.94%	2,688,500	3,687,100	VIC: Với việc sẽ mở thêm nhà máy tại Mỹ, VinFast cũng đặt mục tiêu bán 750.000 ô tô vào năm 2026, với 150.000 ô tô được sản xuất tại Bắc Carolina và phần còn lại từ nhà máy Việt Nam
VHM	62,100	-1.90%	-1.74%	3,421,100	4,732,700	
VRE	28,550	0.35%	1.78%	2,688,700	3,556,100	
VNM	72,200	-0.14%	2.12%	5,964,500	7,704,100	MSN: Quý I năm nay, WinCommerce ghi nhận doanh thu thuần 7.297 tỷ đồng, đi ngang so với cùng kỳ năm trước. Lợi nhuận gộp 1.620 tỷ đồng, tăng 25,3%. EBITDA đạt 164 tỷ đồng, tăng 25%.
MSN	112,000	-1.75%	1.82%	819,500	1,234,200	
SAB	154,600	0.39%	0.78%	81,600	84,700	
BVH	130,000	-1.74%	1.40%	701,900	786,600	HPG: thông báo đã hoàn tất việc phát hành cổ phiếu để chi trả cổ tức với tỷ lệ 30%, nhà đầu tư nắm giữ 100 cổ phiếu HPG vào ngày chốt quyền sẽ được nhận 30 cổ phiếu mới. Theo đó, 1.34 tỷ cổ phiếu HPG đã được phát hành và nâng tổng lượng cổ phiếu lưu hành lên 5.81 tỷ cp. Hòa Phát dự kiến chuyển giao lượng cổ phiếu này cho cổ đông vào ngày 20/07.
VJC	130,000	-1.74%	1.40%	701,900	786,600	
FPT	86,200	-4.22%	0.82%	3,174,400	3,936,300	
MWG	71,500	-2.05%	-1.38%	4,405,800	5,624,200	
PNJ	128,500	-0.77%	6.64%	1,169,400	1,837,500	
GVR	22,550	-1.53%	-0.66%	2,296,900	2,594,200	
SSI	18,800	-4.81%	1.62%	20,459,900	25,022,500	
HPG	22,300	-1.98%	2.29%	32,730,700	36,759,300	

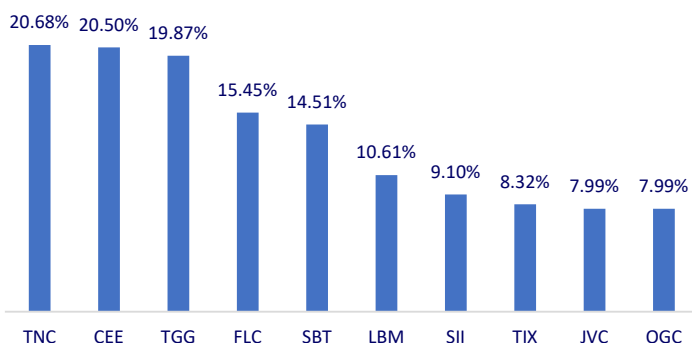
Top CP giao dịch nhiều nhất (khối lượng CP - triệu)



Dòng tiền NĐTNN 10 phiên gần nhất (tỷ đồng)



Top tăng 3 phiên liên tiếp



Top giảm 3 phiên liên tiếp

