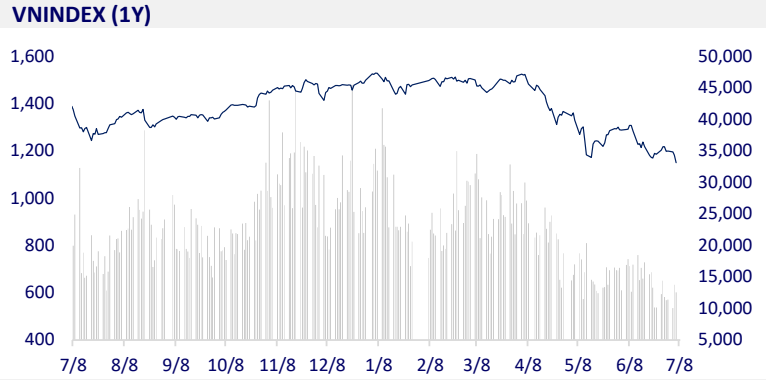
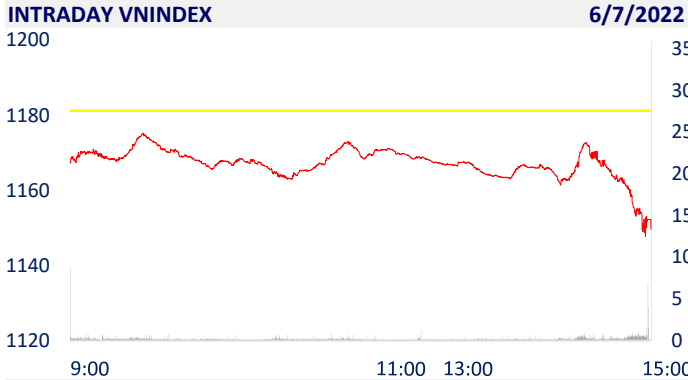
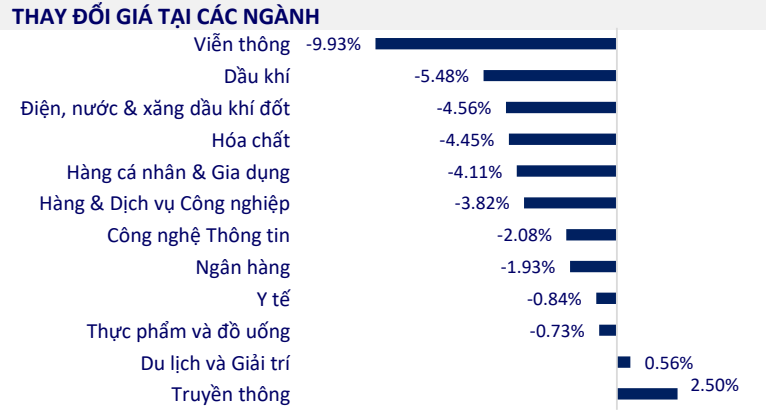


TTCK VIỆT NAM		1D	YTD
VN-INDEX	1,149.61	-2.68%	-23.27%
VN30	1,211.94	-2.42%	-21.08%
HNX	271.92	-2.17%	-42.63%
UPCOM	86.22	-1.11%	-23.48%
GT mua ròng NĐTNN (tỷ)	-765.58		
Tổng GTGD (tỷ)	15,072.35	-5.14%	-51.49%

Áp lực bán mạnh khiến VN-Index giảm 32 điểm, khối ngoại tiếp tục bán ròng 765 tỷ đồng trên toàn thị trường. Tổng giá trị khớp lệnh đạt 13.387 tỷ đồng, giảm 5% so với phiên trước, trong đó, giá trị khớp lệnh riêng sàn HoSE đạt 11.093 tỷ đồng, giảm 10,4%.



ETF & PHÁI SINH		1D	YTD
E1VFN30	20,660	-1.15%	-20.02%
FUEMAV30	14,390	-1.77%	-20.45%
FUESSV30	15,360	-13.76%	-19.16%
FUESSV50	18,740	5.28%	-18.17%
FUESSVFL	16,300	-1.81%	-27.49%
FUEVFVND	25,720	-2.21%	-8.31%
FUEVN100	16,100	1.51%	-25.05%
VN30F2212	1,216.00	-1.23%	
VN30F2209	1,217.80	-0.99%	
VN30F2208	1,218.30	-1.25%	
VN30F2207	1,218.00	-1.37%	



THỊ TRƯỜNG THẾ GIỚI		1D	YTD
Nikkei	26,119.33	0.25%	-9.28%
Shanghai	3,355.35	-1.43%	-7.81%
Kospi	2,292.01	-2.13%	-23.03%
Hang Seng	21,586.66	-0.49%	-7.74%
STI (Singapore)	3,103.66	-0.01%	-0.64%
SET (Thái Lan)	1,541.79	0.03%	-6.99%
Dầu thô (\$/thùng)	99.94	-0.80%	30.64%
Vàng (\$/ounce)	1,760.45	-0.51%	-3.31%

Chứng khoán châu Á hầu hết đi xuống trong phiên giao dịch 6/7. Trung Quốc dẫn đầu đà giảm khu vực khi tình hình dịch bệnh diễn biến phức tạp. Chỉ số Shanghai Composite giảm 1,43% xuống 3.355,35 điểm, chỉ số Shenzhen Component giảm 1,25% xuống 12.811,33 điểm. Tại Hong Kong, chỉ số Hang Seng giảm 0,49%. Chỉ số Kospi của Hàn Quốc giảm 2,13%.

KINH TẾ VĨ MÔ		1D (bps)	YTD (bps)
Lãi suất liên NH	0.88%	0	7
Lãi suất tiết kiệm 12T	5.60%	0	0
TPCP - 5 năm	2.69%	0	168
TPCP - 10 năm	3.24%	-1	124
USD/VND	23,600	0.40%	2.88%
EUR/VND	24,279	-1.70%	-8.27%
CNY/VND	3,557	0.14%	-2.76%

Theo số liệu của Tổng cục Hải quan, 6 tháng đầu năm, tổng thu ngân sách của ngành Hải quan đạt 226.588 tỷ đồng đạt 64,4% dự toán, đạt 61,2% chỉ tiêu phấn đấu, tăng 15,4% so với cùng kỳ năm 2021. Về hoạt động xuất nhập khẩu, tháng 6 tổng kim ngạch ước đạt 65,01 tỷ USD, tăng 2,3% so với tháng trước (tăng 1,48 tỷ USD). Trong đó, xuất khẩu ước đạt 32,64 tỷ USD, tăng 5,6% (tăng 1,73 tỷ USD) và nhập khẩu ước đạt 32,37 tỷ USD, giảm 0,8% (giảm 246 triệu USD).

LỊCH SỰ KIỆN						
Mã	Ngày GDKHQ	Ngày ĐKCC	Ngày thực hiện	Loại	Tỉ lệ	Giá trị
VNM	7/6/2022	7/7/2022	8/19/2022	Tiền mặt		2,450
HDG	7/6/2022	7/7/2022		Cổ phiếu	100:20	
SHP	7/6/2022	7/7/2022	7/13/2022	Tiền mặt		1,000
CTB	7/7/2022	7/8/2022	8/12/2022	Tiền mặt		1,500
CNG	7/7/2022	7/8/2022	8/5/2022	Tiền mặt		1,000
MCF	7/7/2022	7/8/2022	7/22/2022	Tiền mặt		720
NSC	7/11/2022	7/12/2022	8/19/2022	Tiền mặt		4,000
VC6	7/11/2022	7/12/2022		Cổ phiếu	100:10	

## TIN TỨC CHỌN LỌC

Hiệp định RCEP: Cánh cửa Trung Quốc chào đón doanh nghiệp Việt

6 tháng, Hải quan thu ngân sách 226.588 tỷ đồng

Lao động Việt xuất cảnh ra nước ngoài tăng nhanh trở lại

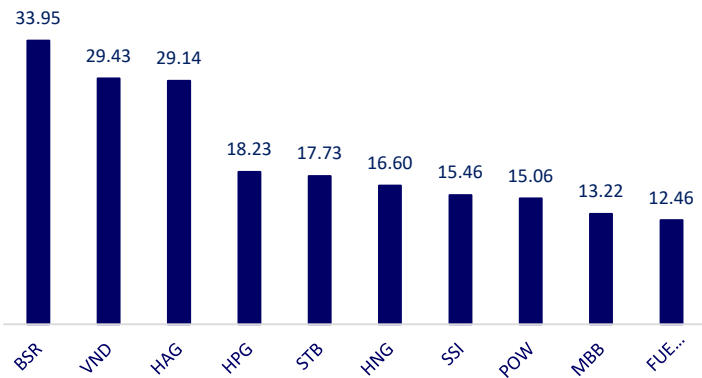
Nga cần 1 thập kỷ để nâng mức xuất khẩu khí đốt sang châu Á bằng EU

Australia để ngỏ khả năng thỏa hiệp với Trung Quốc trong các vụ kiện tại WTO

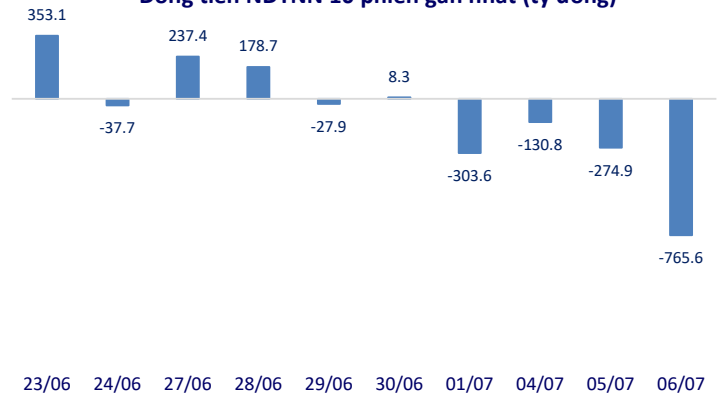
Ngoại trưởng Mỹ và Nga sẽ không gặp mặt bên lề Hội nghị G20

	Đóng cửa	1D	5D	KL mua	KL bán	Nội dung
VCB	72,800	-1.62%	-3.58%	2,396,000	2,418,400	TPB: vừa công bố kết quả kinh doanh 6 tháng đầu năm 2022 với nhiều chỉ tiêu tăng trưởng vượt trội. Sự bứt phá mạnh mẽ về lợi nhuận quý 2 đạt gần 2,200 tỷ đồng, tăng gần 600 tỷ, tương ứng tăng gần 34% so với quý 1 đã đưa lợi nhuận lũy kế đến 30/6/2022 của TPBank đạt 3,788 tỷ đồng, tăng gần 26% so với cùng kỳ năm trước.
BID	35,600	-1.93%	2.01%	4,176,000	5,277,800	
CTG	25,850	-4.26%	-3.72%	7,717,200	7,846,800	
TCB	37,600	-0.40%	2.31%	9,225,500	13,505,200	
VPB	28,800	-2.37%	-4.00%	7,807,400	14,162,900	
MBB	24,900	-2.16%	0.81%	15,628,000	13,019,400	
HDB	23,850	-3.64%	-2.25%	4,542,700	5,199,400	
TPB	26,950	-2.00%	-1.64%	2,068,100	3,575,300	
STB	22,500	-2.39%	-0.44%	33,867,000	35,498,700	
ACB	24,200	-1.02%	0.00%	3,233,600	3,893,600	
NVL	73,400	-0.14%	-2.26%	1,332,000	1,822,800	NVL: Nova Consumer đã hoàn tất thương vụ M&A Sunrise Foods vào cuối quý 2 năm nay, và ngành hàng tiêu dùng được mở rộng từ các thương hiệu như xúc xích Xuxifarm, đồ hộp MasterT...
KDH	35,050	-0.43%	-1.90%	1,187,000	1,457,100	
PDR	52,000	0.00%	-0.76%	2,020,500	1,812,900	
GAS	95,800	-6.99%	-15.89%	2,274,200	3,069,700	POW: ước lợi nhuận 1.159 tỷ đồng, giảm 19% so với cùng kỳ và vượt 56% kế hoạch năm. Dự án Nhơn Trạch 3 và 4 đã khởi công trong quý II, dự kiến vận hành thương mại từ 2024 - 2025.
POW	12,800	-1.54%	-6.91%	30,056,600	29,563,000	
PLX	38,200	-4.86%	-6.83%	1,020,600	987,900	
VIC	67,500	-6.64%	-8.04%	2,459,100	5,501,400	VHM: Vinhomes chuyển nhượng toàn bộ vốn tại Vinpearl Landmark 81 có vốn điều lệ hơn 1.605 tỷ đồng, Vinhomes góp hơn 1.603 tỷ tương đương với 99,88% vốn góp cho Vinpearl.
VHM	59,100	-2.31%	-6.64%	8,006,600	11,155,400	
VRE	26,000	-6.98%	-8.61%	3,967,300	5,240,100	
VNM	70,700	0.07%	1.18%	3,390,600	4,180,900	VNM: Trong 6 tháng đầu năm, VNM đã mất 1,29 tỷ USD vốn hóa và nằm trong top giảm vốn hóa mạnh nhất trong rổ VN30
MSN	100,000	-1.96%	-11.64%	1,643,700	1,704,900	
SAB	152,600	1.19%	-0.91%	121,300	168,900	
BVH	127,100	0.95%	-3.93%	739,700	774,200	FPT: Với nhà thuốc FPT Long Châu vừa mở cửa phục vụ tại tỉnh Cao Bằng, hệ thống này đã chính thức phủ sóng khắp 63 tỉnh, thành Việt Nam sau hơn 4 năm gia nhập thị trường bán lẻ dược phẩm nhằm phục vụ tốt nhất nhu cầu chăm sóc sức khỏe cộng đồng. Với việc đạt được cột mốc quan trọng này, FPT Long Châu đã trở thành chuỗi nhà thuốc có độ bao phủ rộng trên 63 tỉnh, thành toàn quốc.
VJC	127,100	0.95%	-3.93%	739,700	774,200	
FPT	83,500	-2.22%	-7.22%	3,178,300	3,750,500	
MWG	64,000	-2.29%	-12.33%	3,612,200	4,013,600	
PNJ	112,000	-5.56%	-13.51%	1,882,800	1,624,400	
GVR	20,850	-3.47%	-8.95%	2,600,900	3,052,000	
SSI	19,000	-3.55%	-3.80%	24,733,700	25,122,000	
HPG	21,450	-2.05%	-5.71%	27,430,900	31,293,200	

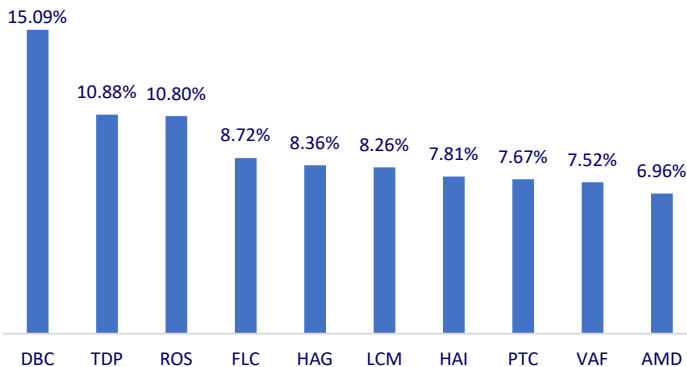
Top CP giao dịch nhiều nhất (khối lượng CP - triệu)



Dòng tiền NĐTNN 10 phiên gần nhất (tỷ đồng)



Top tăng 3 phiên liên tiếp



Top giảm 3 phiên liên tiếp

