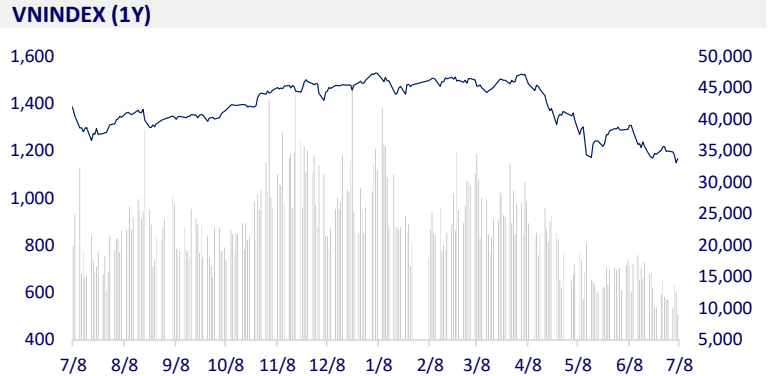
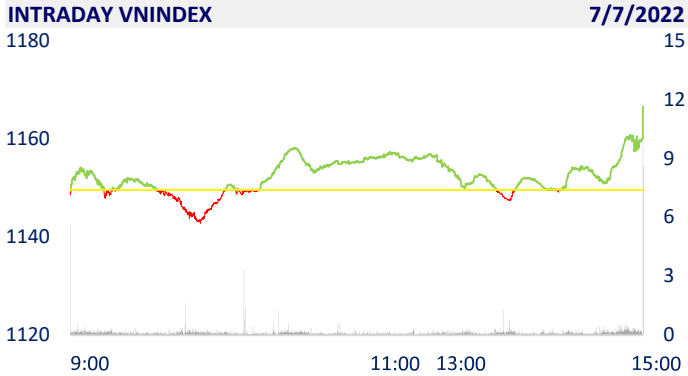
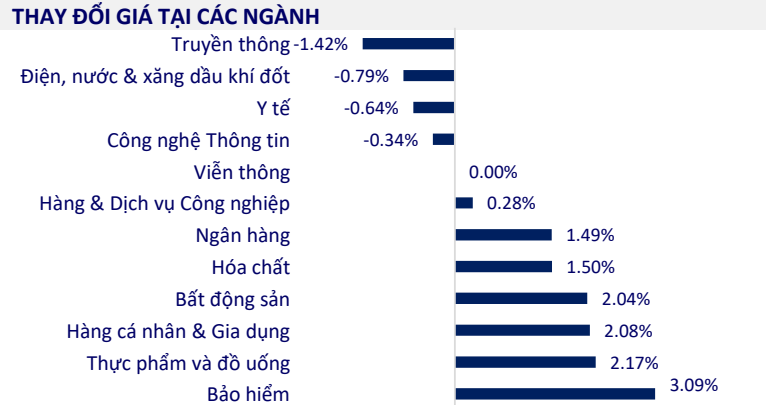


TTCK VIỆT NAM		1D	YTD
VN-INDEX	1,166.48	1.47%	-22.15%
VN30	1,229.23	1.43%	-19.96%
HNX	271.86	-0.02%	-42.64%
UPCOM	86.38	0.19%	-23.34%
GT mua ròng NĐTNN (tỷ)	490.51		
Tổng GTGD (tỷ)	10,422.97	-30.85%	-66.46%

VN-Index tăng gần 17 điểm, giá trị giao dịch thấp nhất kể từ tháng 11/2020. Thanh khoản thị trường ở mức thấp với tổng giá trị khớp lệnh đạt 9.042 tỷ đồng (giảm 32,5% so với phiên trước) thấp nhất kể từ ngày 27/11/2020 (9.011 tỷ đồng), trong đó, giá trị khớp lệnh riêng sàn HoSE giảm 30% xuống mức 7.759 tỷ đồng. Khối ngoại mua ròng gần 490 tỷ đồng.



ETF & PHÁI SINH		1D	YTD
E1VFN30	20,700	0.19%	-19.86%
FUEMAV30	14,470	0.56%	-20.01%
FUESSV30	15,190	-14.71%	-20.05%
FUESSV50	18,540	-1.07%	-19.04%
FUESSVFL	16,340	0.25%	-27.31%
FUEFVND	26,500	3.03%	-5.53%
FUEVN100	15,690	-2.55%	-26.96%
VN30F2212	1,222.20	0.51%	
VN30F2209	1,224.10	0.52%	
VN30F2208	1,223.40	0.42%	
VN30F2207	1,225.00	0.57%	



THỊ TRƯỜNG THẾ GIỚI		1D	YTD
Nikkei	26,490.53	1.33%	-7.99%
Shanghai	3,364.40	0.27%	-7.57%
Kospi	2,334.27	1.84%	-21.61%
Hang Seng	21,643.58	1.62%	-7.50%
STI (Singapore)	3,129.40	0.83%	0.18%
SET (Thái Lan)	1,562.37	1.33%	-5.75%
Dầu thô (\$/thùng)	99.28	2.17%	29.78%
Vàng (\$/ounce)	1,740.85	0.23%	-4.39%

Chứng khoán châu Á đồng loạt đi lên trong phiên giao dịch ngày 7/7. Chỉ số Nikkei 225 tăng 1,33%. Tại Hàn Quốc, chỉ số Kospi tăng 1,84%. Tại Trung Quốc, chỉ số Shanghai Composite đảo chiều, tăng 0,27% dù giảm điểm đầu phiên. Chỉ số Hang Seng của Hong Kong tăng 1,62%.

KINH TẾ VĨ MÔ		1D (bps)	YTD (bps)
Lãi suất liên NH	0.82%	-6	1
Lãi suất tiết kiệm 12T	5.60%	0	0
TPCP - 5 năm	2.65%	-4	164
TPCP - 10 năm	3.33%	9	133
USD/VND	23,575	0.23%	2.77%
EUR/VND	24,278	-1.09%	-8.27%
CNY/VND	3,555	0.00%	-2.82%

Sau khi GDP quý II và 6 tháng được Tổng cục Thống kê công bố lần lượt ước tăng 7,72% và 6,42% so với cùng kỳ năm trước, nhiều định chế, chuyên gia đã điều chỉnh dự báo tăng trưởng kinh tế năm nay của Việt Nam. Trong báo cáo cập nhật kinh tế tháng 7 vừa công bố, HSBC đã điều chỉnh dự báo tăng trưởng kinh tế Việt Nam lên 6,9%, tăng 0,3 điểm phần trăm so với trước đó.

LỊCH SỰ KIỆN

Mã	Ngày GDKHQ	Ngày ĐKCC	Ngày thực hiện	Loại	Tỉ lệ	Giá trị
CTB	7/7/2022	7/8/2022	8/12/2022	Tiền mặt		1,500
CNG	7/7/2022	7/8/2022	8/5/2022	Tiền mặt		1,000
MCF	7/7/2022	7/8/2022	7/22/2022	Tiền mặt		720
NSC	7/11/2022	7/12/2022	8/19/2022	Tiền mặt		4,000
VC6	7/11/2022	7/12/2022		Cổ phiếu	100:10	
TAP	7/11/2022	7/12/2022	7/26/2022	Tiền mặt		1,491
PTD	7/12/2022	7/13/2022	7/27/2022	Tiền mặt		1,000
CTF	7/12/2022	7/13/2022		Cổ phiếu	100:5	

TIN TỨC CHỌN LỌC

Tăng trưởng kinh tế Việt Nam năm nay dự báo vượt chỉ tiêu 6-6,5%

Bộ Công Thương đề xuất dùng ngân sách để bù giá xăng dầu cho ngư dân

Thanh tra Chính phủ yêu cầu Bộ Công Thương báo cáo loạt vấn đề nóng liên quan đến xăng dầu

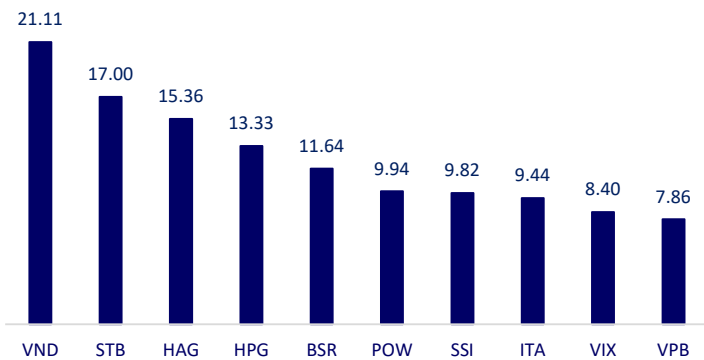
Mỹ trừng phạt hàng loạt công ty đưa dầu Iran đến Trung Quốc

USD lập đỉnh mới 20 năm, euro thấp nhất 2 thập kỷ trong khi vàng tiếp tục lao dốc xuống đáy 9 tháng

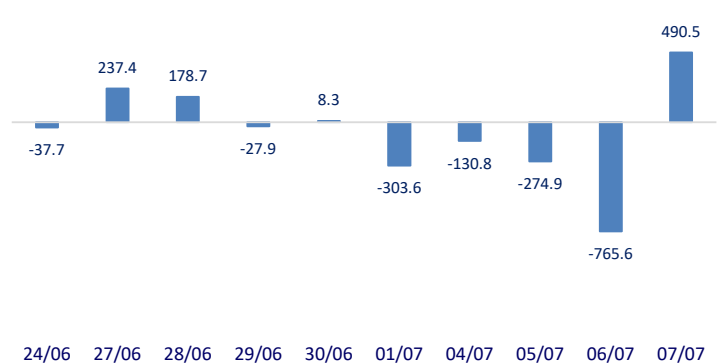
Trung Quốc sẵn sàng mở kho dự trữ thặng lợi để kiểm soát lạm phát

	Đóng cửa	1D	5D	KL mua	KL bán	Nội dung
VCB	75,500	3.71%	0.94%	1,883,400	2,414,800	VPB: VPB thông báo về việc phát hành 30 triệu cổ phiếu theo chương trình lựa chọn dành cho người lao động (ESOP) với mệnh giá 10.000 đồng/cổ phiếu. Thời gian phát hành cổ phiếu là trong tháng 7. VPBank sẽ dùng 30 triệu cổ phiếu quỹ để chào bán cho cán bộ nhân viên với tỷ lệ 0,675%. Tổng số tiền thu được sau khi phát hành ESOP là 300 tỷ đồng. Số cổ phiếu này sẽ bị hạn chế chuyển nhượng tối đa trong vòng ba năm từ ngày kết thúc đợt chào bán. Sau năm đầu tiên, 30% số cổ phần sẽ được giải toả, năm thứ hai và năm thứ ba lần lượt có tỷ lệ giải toả là 35%.
BID	36,300	1.97%	8.36%	4,460,700	5,065,200	
CTG	26,300	1.74%	0.57%	6,258,900	7,132,700	
TCB	37,800	0.53%	6.33%	6,890,200	8,995,200	
VPB	28,900	0.35%	-0.34%	14,725,200	13,405,600	
MBB	25,100	0.80%	3.72%	16,870,800	12,682,400	
HDB	24,000	0.63%	0.00%	1,653,700	2,432,800	
TPB	27,450	1.86%	1.10%	2,571,100	2,962,900	
STB	22,600	0.44%	5.12%	40,589,400	30,838,300	
ACB	24,150	-0.21%	0.63%	3,118,300	4,647,900	
NVL	74,000	0.82%	-0.67%	2,314,700	2,711,600	NVL: Nova Consumer mở rộng danh mục ngành hàng tiêu dùng, hợp nhất doanh thu từ quý III nhờ hoàn tất thương vụ sát nhập công ty thực phẩm.
KDH	35,600	1.57%	0.67%	1,145,000	1,192,100	
PDR	52,300	0.58%	0.97%	1,720,200	1,492,300	
GAS	94,100	-1.77%	-16.31%	1,933,500	1,326,000	POW: PV Power có kế hoạch đưa cổ phiếu Thủy điện Đakrinh lên sàn chứng khoán trong năm nay và niêm yết cổ phiếu Thủy điện Hòa Na.
POW	12,800	0.00%	-5.88%	30,345,000	23,414,300	
PLX	39,000	2.09%	-3.23%	898,000	882,100	
VIC	69,800	3.41%	-5.03%	2,764,800	3,641,400	VHM: Sau khi chuyển nhượng toàn bộ vốn góp tại CTCP Vinpearl Landmark 81, Vinhomes sẽ còn 33 công ty con, đa số đều hoạt động trong lĩnh vực xây dựng và kinh doanh bất động sản.
VHM	61,000	3.21%	-1.77%	3,320,900	3,439,600	
VRE	27,000	3.85%	-5.43%	3,708,800	3,586,000	VNM: Doanh số toàn thị trường sữa được dự báo đạt 140.000 tỷ đến 2025, riêng Vinamilk đặt mục tiêu doanh thu tăng từ 61.000 tỷ đồng năm 2021 lên 86.000 tỷ đồng năm 2025.
VNM	73,000	3.25%	4.61%	4,564,000	4,774,200	
MSN	103,000	3.00%	-7.36%	862,900	778,700	
SAB	156,200	2.36%	1.03%	124,900	215,900	
BVH	129,300	1.73%	-0.54%	790,800	725,800	HPG: công bố sản lượng bán hàng thép xây dựng, phi thép và thép cuộn cán nóng (HRC) tháng 6 đạt 560.000 tấn, tăng 14% so với cùng kỳ 2021 và giảm 15% so với tháng trước. Trong đó, sản lượng thép xây dựng đạt 348.000 tấn, tăng 51% so cùng kỳ và giảm 11% so tháng trước; HRC ghi nhận 202.000 tấn, giảm 12% so với cùng kỳ năm trước.
VJC	129,300	1.73%	-0.54%	790,800	725,800	
FPT	83,100	-0.48%	-3.60%	2,270,600	2,760,900	
MWG	64,000	0.00%	-10.49%	2,313,700	2,661,800	
PNJ	116,000	3.57%	-9.73%	2,271,900	1,246,900	
GVR	20,750	-0.48%	-7.98%	1,903,300	1,780,100	
SSI	19,100	0.53%	1.60%	27,370,300	18,638,600	
HPG	21,750	1.40%	-2.47%	19,903,300	17,941,200	

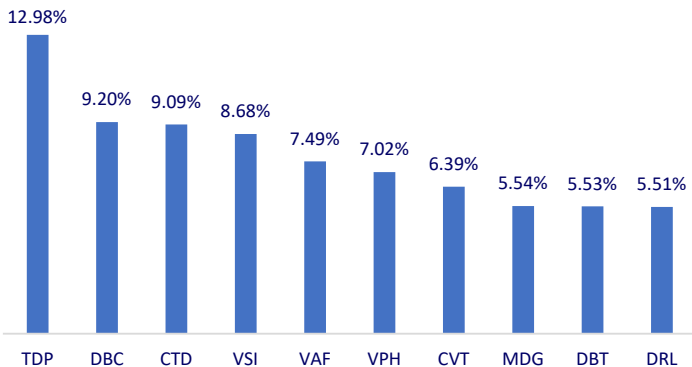
Top CP giao dịch nhiều nhất (khối lượng CP - triệu)



Dòng tiền NĐTNN 10 phiên gần nhất (tỷ đồng)



Top tăng 3 phiên liên tiếp



Top giảm 3 phiên liên tiếp

