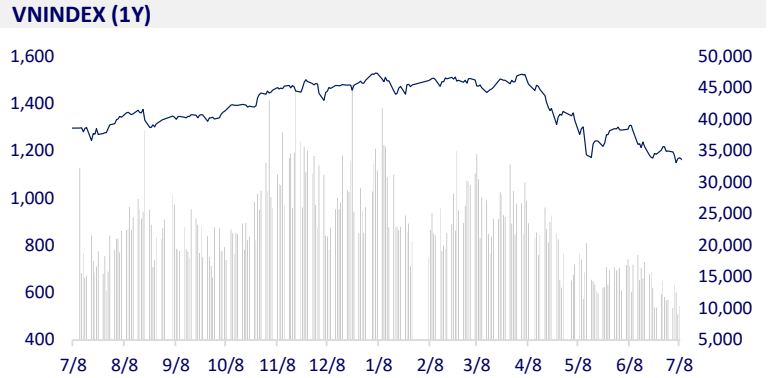
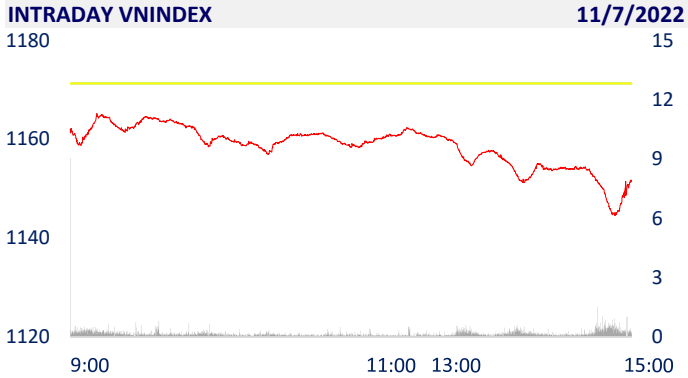
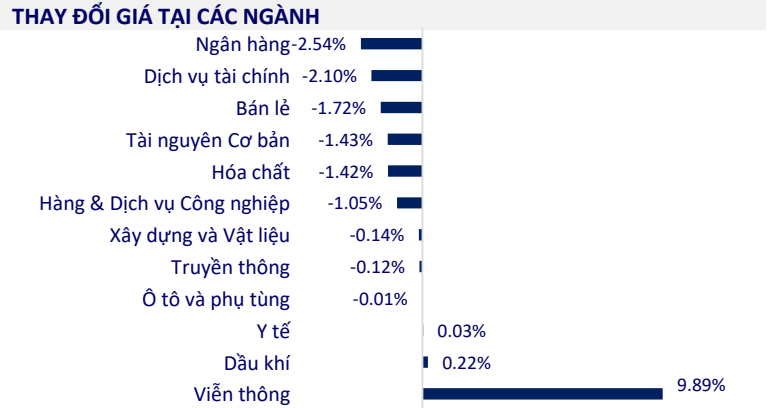


| TTCK VIỆT NAM | | 1D | YTD |
|------------------------|-----------|--------|---------|
| VN-INDEX | 1,155.29 | -1.37% | -22.89% |
| VN30 | 1,209.02 | -1.83% | -21.27% |
| HNX | 276.93 | -0.31% | -41.57% |
| UPCOM | 86.25 | -0.82% | -23.46% |
| GT mua ròng NĐTNN (tỷ) | 4.07 | | |
| Tổng GTGD (tỷ) | 13,094.97 | 8.79% | -57.86% |

Hàng loạt cổ phiếu lớn lao dốc, VN-Index giảm hơn 16 điểm. Thanh khoản thị trường tăng nhẹ so với phiên cuối tuần trước. Tổng giá trị khớp lệnh đạt 11.755 tỷ đồng, tăng 8%, trong đó, giá trị khớp lệnh riêng sàn HoSE tăng 8,6% lên 10.148 tỷ đồng. Khối ngoại chỉ mua ròng khoảng 4 tỷ đồng.



| ETF & PHÁI SINH | | 1D | YTD |
|-----------------|----------|---------|---------|
| E1VFN30 | 20,370 | -2.49% | -21.14% |
| FUEMAV30 | 14,200 | -2.41% | -21.50% |
| FUESSV30 | 15,100 | -15.22% | -20.53% |
| FUESSV50 | 17,850 | 0.00% | -22.05% |
| FUESSVFL | 16,560 | 0.98% | -26.33% |
| FUEVFVND | 25,640 | -1.76% | -8.59% |
| FUEVN100 | 15,400 | -2.16% | -28.31% |
| VN30F2212 | 1,190.00 | -2.62% | |
| VN30F2209 | 1,198.80 | -2.14% | |
| VN30F2208 | 1,209.50 | -1.10% | |
| VN30F2207 | 1,200.70 | -1.98% | |



| THỊ TRƯỜNG THẾ GIỚI | | 1D | YTD |
|---------------------|-----------|--------|---------|
| Nikkei | 26,812.30 | -0.38% | -6.87% |
| Shanghai | 3,313.58 | -1.27% | -8.96% |
| Kospi | 2,340.27 | -0.44% | -21.41% |
| Hang Seng | 21,124.20 | -1.01% | -9.72% |
| STI (Singapore) | 3,131.26 | 0.00% | 0.24% |
| SET (Thái Lan) | 1,557.40 | -0.03% | -6.05% |
| Dầu thô (\$/thùng) | 102.28 | -1.95% | 33.70% |
| Vàng (\$/ounce) | 1,733.55 | -0.21% | -4.79% |

Chứng khoán châu Á giảm điểm trong phiên giao dịch đầu tuần. Chỉ số Hang Seng của Hong Kong giảm 1,01% sau khi xuất hiện thông tin Trung Quốc xử phạt hai tập đoàn công nghệ Tencent và Alibaba. Chỉ số Shanghai Composite giảm 1,27%. Tại Hàn Quốc, chỉ số Kospi giảm 0,44%.

| KINH TẾ VĨ MÔ | | 1D (bps) | YTD (bps) |
|------------------------|--------|----------|-----------|
| Lãi suất liên NH | 0.68% | -14 | -13 |
| Lãi suất tiết kiệm 12T | 5.60% | 0 | 0 |
| TPCP - 5 năm | 2.68% | 1 | 167 |
| TPCP - 10 năm | 3.32% | 0 | 132 |
| USD/VND | 23,570 | 0.30% | 2.75% |
| EUR/VND | 24,040 | -1.54% | -9.17% |
| CNY/VND | 3,551 | -0.11% | -2.93% |

Tuần từ ngày 4/7 đến 8/7, NHNN tiếp tục rút ròng gần 100.000 tỷ đồng khỏi thị trường thông qua kênh tín phiếu, tuy nhiên, lãi suất cho vay VND liên ngân hàng vẫn giảm sâu. NHNN bán tín phiếu theo hình thức đấu thầu lãi suất nhưng lãi suất trúng thầu lại thấp hơn lãi suất cho vay cùng kỳ hạn trên thị trường liên ngân hàng.

LỊCH SỰ KIỆN

| Mã | Ngày GDKHQ | Ngày ĐKCC | Ngày thực hiện | Loại | Tỉ lệ | Giá trị |
|-----|------------|-----------|----------------|----------|--------|---------|
| NSC | 7/11/2022 | 7/12/2022 | 8/19/2022 | Tiền mặt | | 4,000 |
| VC6 | 7/11/2022 | 7/12/2022 | | Cổ phiếu | 100:10 | |
| TAP | 7/11/2022 | 7/12/2022 | 7/26/2022 | Tiền mặt | | 1,491 |
| PTD | 7/12/2022 | 7/13/2022 | 7/27/2022 | Tiền mặt | | 1,000 |
| CTF | 7/12/2022 | 7/13/2022 | | Cổ phiếu | 100:5 | |
| S99 | 7/12/2022 | 7/13/2022 | | Cổ phiếu | 25:2 | |
| GEX | 7/13/2022 | 7/14/2022 | 7/28/2022 | Tiền mặt | | 500 |
| VIT | 7/13/2022 | 7/14/2022 | 7/28/2022 | Tiền mặt | | 800 |

TIN TỨC CHỌN LỌC

Ngân hàng Nhà nước rút về thêm gần 100.000 tỷ đồng

Xuất nhập khẩu Việt Nam - Nhật Bản đạt hơn 20 tỷ USD

Thủ tướng: Hỗ trợ người dân, doanh nghiệp hơn 225 nghìn tỷ đồng thuế phí ngay trong năm nay

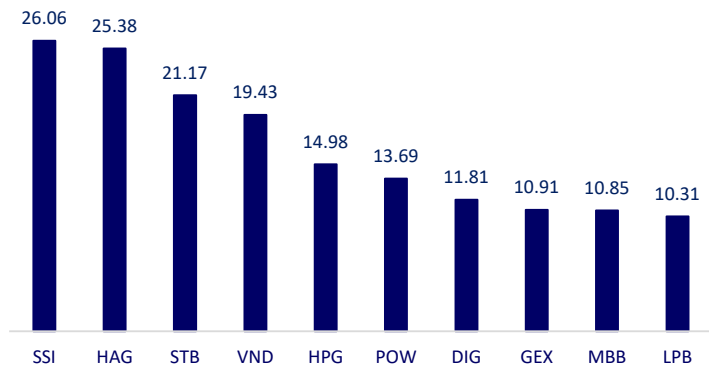
Kinh tế Nga: Dự trữ ngoại tệ tăng trở lại, lạm phát giảm

Các NHTW sẽ tăng lãi suất 6 tháng cuối năm 2022

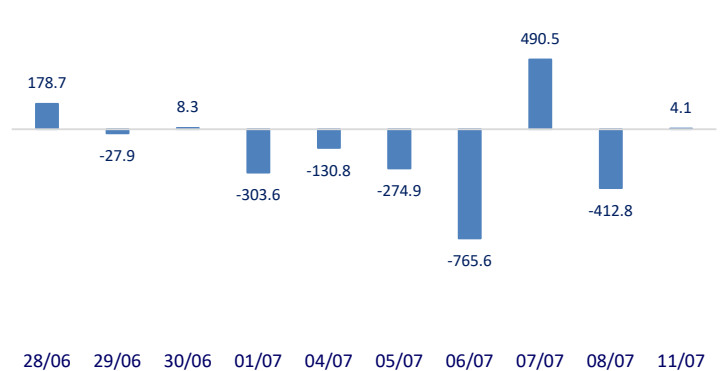
Các nhà máy Trung Quốc khốn đốn khi nhu cầu tại Mỹ và châu Âu suy giảm

| | Đóng cửa | 1D | 5D | KL mua | KL bán | Nội dung |
|-----|----------|--------|---------|------------|------------|--|
| VCB | 72,000 | -2.70% | -2.83% | 1,255,400 | 1,667,000 | CTG: Vừa qua, VietinBank thông báo bán khoản nợ có tài sản đảm bảo của CTCP Xây dựng Công nghiệp (Descon) để xử lý thu hồi nợ. Tổng dư nợ tính đến ngày 06/07/2022 gần 509 tỷ đồng. Trong đó, dư nợ gốc gần 329 tỷ đồng, cùng dư nợ lãi và lãi phạt hơn 180 tỷ đồng. Toàn bộ dư nợ của Descon tại VietinBank được đảm bảo bằng 23 hợp đồng bảo đảm được ký trong giai đoạn từ năm 2015-2019. |
| BID | 34,500 | -1.43% | -1.57% | 3,655,900 | 3,660,100 | |
| CTG | 25,500 | -1.54% | -4.14% | 4,583,100 | 4,722,600 | |
| TCB | 35,600 | -5.19% | -2.06% | 13,005,800 | 12,750,200 | |
| VPB | 27,500 | -3.85% | -5.82% | 11,892,700 | 11,774,500 | |
| MBB | 24,400 | -2.59% | -0.81% | 11,623,900 | 13,594,800 | |
| HDB | 22,900 | -3.38% | -6.72% | 2,207,000 | 2,265,700 | |
| TPB | 26,000 | -4.06% | -4.76% | 2,113,400 | 2,323,600 | |
| STB | 22,050 | -2.00% | -1.34% | 41,766,600 | 32,372,400 | |
| ACB | 23,500 | -2.08% | -3.09% | 2,286,400 | 3,158,200 | |
| NVL | 73,400 | -0.54% | -0.81% | 1,201,900 | 1,789,900 | NVL: HĐQT thông qua việc hủy bỏ thực hiện phương án phát hành trái phiếu ra công chúng và rút hồ sơ chào bán trái phiếu ra công chúng |
| KDH | 35,000 | -2.91% | -2.23% | 1,016,100 | 1,617,200 | |
| PDR | 52,300 | -0.95% | 1.36% | 1,502,300 | 1,429,800 | |
| GAS | 94,900 | -0.73% | -12.62% | 1,178,800 | 1,035,800 | Giá xăng dầu đồng loạt giảm mạnh hơn 3,000 đồng/lít từ 0h ngày 11/7. Sau điều chỉnh, giá xăng E5 RON 92 có giá bán tối đa là 27,788 đồng/lít, xăng RON 95 là 29,675 đồng/lít... |
| POW | 12,500 | -3.85% | -7.41% | 37,072,400 | 25,465,400 | |
| PLX | 39,500 | 0.38% | -2.11% | 698,500 | 633,100 | |
| VIC | 70,000 | 0.00% | -3.71% | 3,125,300 | 4,486,500 | VIC: Bộ Công an bác thông tin "ông Phạm Nhật Vượng, Chủ tịch Tập đoàn Vingroup, bị cấm xuất cảnh". |
| VHM | 60,500 | -0.82% | -0.82% | 6,445,400 | 7,367,700 | |
| VRE | 26,000 | -3.70% | -8.77% | 5,612,300 | 6,154,600 | MSN: Masan chi 3.500 tỷ đầu tư trung tâm công nghiệp thực phẩm miền Tây 2. Dự án có quy mô diện tích 46ha nằm tại khu công nghiệp Sông Hậu. |
| VNM | 73,000 | 0.00% | 0.57% | 4,029,200 | 5,300,600 | |
| MSN | 102,500 | -2.29% | -4.83% | 872,400 | 1,514,100 | |
| SAB | 155,100 | 0.00% | 1.04% | 111,200 | 147,400 | SSI, HPG, GVR và 9 cổ phiếu khác của VN30 giảm mạnh hơn VN-Index trong quý 2. Dẫn đầu đà giảm của nhóm VN30 là cổ phiếu SSI với mức giảm 51% trong quý 2. Kế đó là HPG với mức giảm 35%, giữa lúc giá thép giảm mạnh. |
| BVH | 127,400 | -0.31% | -1.70% | 570,300 | 636,500 | |
| VJC | 127,400 | -0.31% | -1.70% | 570,300 | 636,500 | |
| FPT | 82,800 | -0.96% | -4.50% | 1,867,100 | 2,473,400 | |
| MWG | 64,500 | -0.77% | -4.87% | 2,466,900 | 2,548,600 | |
| PNJ | 115,500 | -0.43% | -6.70% | 2,006,500 | 1,445,000 | |
| GVR | 20,950 | -1.18% | -6.47% | 1,754,400 | 2,117,400 | |
| SSI | 20,650 | 1.23% | 2.23% | 43,751,500 | 41,745,600 | |
| HPG | 22,050 | -1.78% | 0.23% | 20,923,700 | 23,081,300 | |

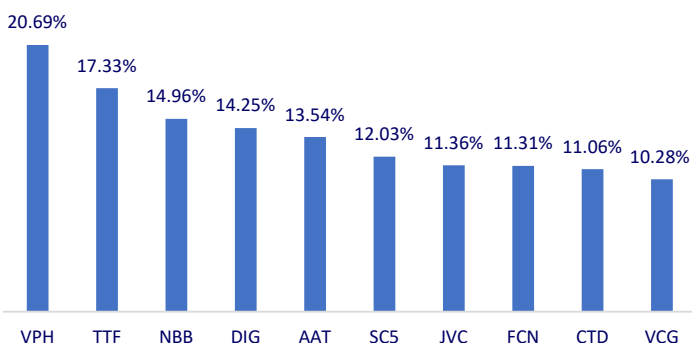
Top CP giao dịch nhiều nhất (khối lượng CP - triệu)



Dòng tiền NĐTNN 10 phiên gần nhất (tỷ đồng)



Top tăng 3 phiên liên tiếp



Top giảm 3 phiên liên tiếp

