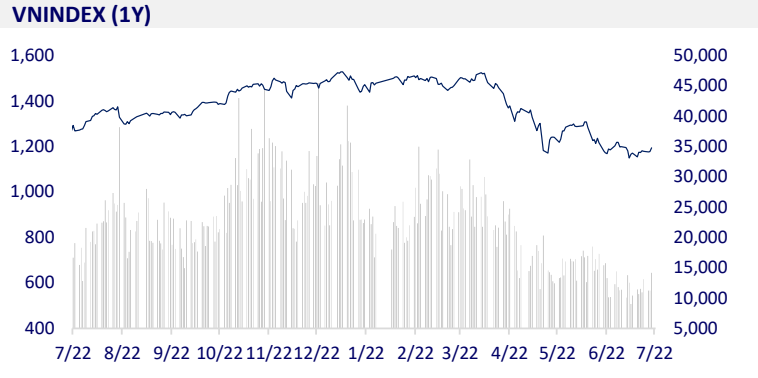
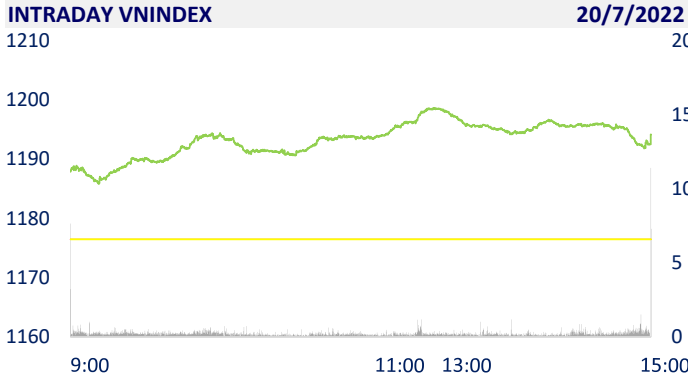
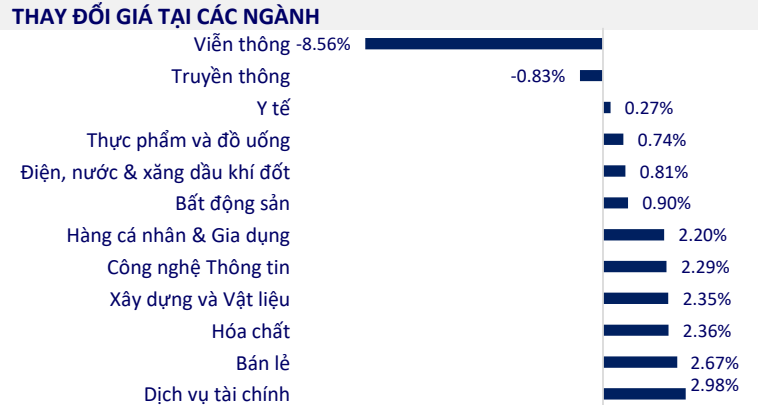


TTCK VIỆT NAM		1D	YTD
VN-INDEX	1,194.14	1.50%	-20.30%
VN30	1,225.62	0.93%	-20.19%
HNX	288.87	1.49%	-39.06%
UPCOM	88.88	1.62%	-21.12%
GT mua ròng NĐTNN (tỷ)	199.61		
Tổng GTGD (tỷ)	16,709.04	27.52%	-46.22%

Cổ phiếu chứng khoán và xây dựng bút phá, VN-Index tăng gần 16 điểm. Thanh khoản thị trường cải thiện hơn nhiều so với các phiên trước. Tổng giá trị khớp lệnh đạt 15.400 tỷ đồng, tăng 33%, trong đó, giá trị khớp lệnh tại sàn HoSE tăng 34% lên 12.941 tỷ đồng. Khối ngoại mua ròng trở lại 199 tỷ đồng.



ETF & PHÁI SINH		1D	YTD
E1VFN30	20,700	0.98%	-19.86%
FUEMAV30	14,450	1.19%	-20.12%
FUESSV30	15,270	-14.26%	-19.63%
FUESSV50	17,210	-0.46%	-24.85%
FUESSVFL	16,550	0.91%	-26.38%
FUEVFN30	25,900	1.57%	-7.66%
FUEVN100	15,950	2.31%	-25.74%
VN30F2212	1,222.30	0.85%	
VN30F2209	1,226.80	1.43%	
VN30F2208	1,223.50	1.07%	
VN30F2207	1,226.10	1.08%	



THỊ TRƯỜNG THẾ GIỚI		1D	YTD
Nikkei	27,680.26	0.49%	-3.86%
Shanghai	3,304.72	0.77%	-9.21%
Kospi	2,386.85	0.67%	-19.84%
Hang Seng	20,890.22	-0.48%	-10.72%
STI (Singapore)	3,170.29	1.68%	1.49%
SET (Thái Lan)	1,539.32	0.38%	-7.14%
Dầu thô (\$/thùng)	99.14	-0.81%	29.59%
Vàng (\$/ounce)	1,711.35	0.17%	-6.01%

Chứng khoán châu Á - Thái Bình Dương hầu hết tăng điểm sau phiên giao dịch tích cực của chứng khoán Mỹ. Chỉ số Nikkei 225 của Nhật Bản tăng 2,67%. Chỉ số Kospi của Hàn Quốc tăng 0,67%. Chỉ số Shanghai Composite tăng 0,77%. Trung Quốc quyết định giữ nguyên lãi suất các khoản vay kỳ hạn 1 năm và 5 năm ở ngưỡng 3,7% và 4,45%. Riêng, chỉ số Hang Seng (Hong Kong) giảm 0,48%.

KINH TẾ VĨ MÔ		1D (bps)	YTD (bps)
Lãi suất liên NH	1.15%	19	34
Lãi suất tiết kiệm 12T	5.60%	0	0
TPCP - 5 năm	2.79%	2	178
TPCP - 10 năm	3.33%	-3	133
USD/VND	23,558	0.01%	2.69%
EUR/VND	24,738	0.11%	-6.54%
CNY/VND	3,539	-0.08%	-3.25%

Xuất khẩu cá tra Việt Nam 6 tháng đầu năm tăng trưởng ở hầu hết các thị trường lớn. Tổng giá trị xuất khẩu cá tra đạt 1.4 tỷ USD, tăng 82.4% so với cùng kỳ năm ngoái. Tuy nhiên, từ quý 3/2022, tốc độ tăng trưởng này dự báo sẽ chậm dần ở một số thị trường.

LỊCH SỰ KIỆN

Mã	Ngày GDKHQ	Ngày ĐKCC	Ngày thực hiện	Loại	Tỉ lệ	Giá trị
DPM	7/20/2022	7/21/2022	8/23/2022	Tiền mặt		4,000
OPC	7/21/2022	7/22/2022		Cổ phiếu	100:141	
S4A	7/21/2022	7/22/2022	8/22/2022	Tiền mặt		1,000
VGS	7/21/2022	7/22/2022		Cổ phiếu	100:15	
DIG	7/21/2022	7/22/2022		Cổ phiếu	100:22	
HAX	7/21/2022	7/22/2022	8/8/2022	Tiền mặt		500
HAX	7/21/2022	7/22/2022		Cổ phiếu	100:15	
SPC	7/22/2022	7/25/2022	8/22/2022	Tiền mặt		700

TIN TỨC CHỌN LỌC

Xuất khẩu cá tra sang Mỹ đã chứng lại trong 2 tháng qua

Tổng giám đốc WB: Việt Nam đã đạt được cùng lúc những mục tiêu khó

Phó thủ tướng: Chưa tăng giá điện

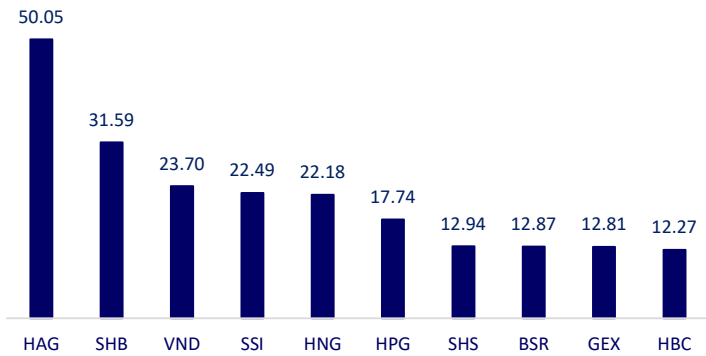
Lạm phát tại Anh tiếp tục lập đỉnh mới

Nga - Iran ký thỏa thuận dầu khí 40 tỷ USD

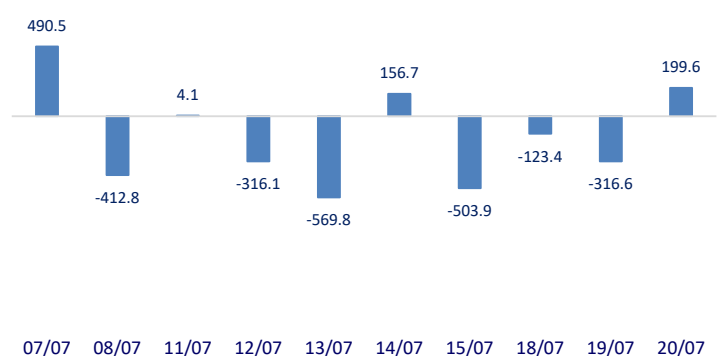
Trung Quốc không còn là chủ nợ lớn nhất của Mỹ

	Đóng cửa	1D	5D	KL mua	KL bán	Nội dung
VCB	72,500	1.68%	0.97%	1,071,700	1,830,200	HDB: HDBank vừa công bố quyết định tăng vốn điều lệ lên hơn 25.103 tỷ đồng thông qua chia cổ tức năm 2021 bằng cổ phiếu tỷ lệ 25%. Hết quý II, tăng trưởng huy động đạt trên 11% so với 31/12/2021, gấp hơn 2 lần bình quân toàn ngành. 6 tháng đầu năm 2022, tín dụng của HDB tăng trên 14% với động lực đến từ tất cả các mảng kinh doanh chính: bán lẻ, SME và tài chính tiêu dùng. Tỷ lệ nợ xấu riêng lẻ chỉ 0,93%, mức thấp so với ngành. Các tỷ lệ an toàn khác được đảm bảo.
BID	36,400	2.10%	0.97%	3,515,800	3,738,600	
CTG	27,050	1.88%	1.88%	9,418,800	8,745,700	
TCB	36,300	0.55%	0.55%	8,200,400	8,421,700	
VPB	28,150	0.54%	1.44%	15,272,900	16,182,000	
MBB	25,550	1.39%	0.99%	12,353,500	13,061,000	
HDB	23,850	1.92%	0.63%	3,881,700	3,191,900	
TPB	28,450	4.79%	6.75%	7,514,600	4,813,500	
STB	23,050	0.44%	0.00%	26,732,800	23,486,700	
ACB	24,300	1.67%	1.25%	4,869,500	5,577,300	
NVL	73,900	0.41%	0.41%	1,585,600	1,941,600	Thị trường bất động sản hiện tại đã thiết lập kỷ lục giá mới trong khi phân khúc nhà ở xã hội, nhà ở thương mại giá rẻ gần như biến mất.
KDH	36,700	1.94%	3.82%	1,461,700	1,325,400	
PDR	53,100	0.00%	1.14%	2,190,700	2,306,000	
GAS	103,000	1.08%	6.96%	1,353,700	1,908,300	PLX: Petrolimex đang sở hữu 120 triệu cổ phần tại PGBank, tương ứng 40% vốn điều lệ. 120 triệu cổ phiếu PGB do Petrolimex sở hữu sẽ được đấu giá công khai vào quý 3/2022
POW	13,500	0.37%	3.85%	24,537,600	30,545,500	
PLX	42,850	1.78%	7.26%	1,564,600	2,059,200	
VIC	68,200	-0.87%	-1.87%	1,264,600	2,661,600	VIC: VinFast sẽ dừng kinh doanh xe ô tô chạy xăng từ tháng 7, sớm hơn 5 tháng so với kế hoạch ban đầu.
VHM	59,700	1.53%	-0.67%	3,142,000	3,743,900	
VRE	26,050	0.19%	-0.76%	2,256,800	2,946,300	
VNM	73,000	0.27%	0.69%	1,737,900	3,692,900	VNM: Vào đầu tháng 7, 1.550 bò sữa HF thuần chủng nhập khẩu trực tiếp từ Mỹ đã được Vinamilk tiếp nhận và đưa về nhập đàn tại các trang trại Vinamilk Green Farm.
MSN	103,000	0.98%	1.98%	990,300	1,244,200	
SAB	159,800	1.91%	4.04%	185,100	192,300	
BVH	125,500	0.80%	0.56%	642,700	604,200	FPT: FPT ghi nhận doanh thu 6 tháng đầu năm đạt 19.826 tỷ đồng, lợi nhuận trước thuế 3.637 tỷ đồng, lần lượt tăng 22,2% và 23,9% so với cùng kỳ 2021. 6 tháng đầu năm 2022, chuyển đổi số mang về cho FPT 3.484 tỷ đồng, tăng 64,6% so với cùng kỳ.
VJC	125,500	0.80%	0.56%	642,700	604,200	
FPT	84,900	2.29%	2.91%	5,064,200	5,619,700	
MWG	61,200	2.00%	-3.77%	17,296,900	11,910,600	
PNJ	113,600	2.81%	-1.22%	2,586,300	1,984,300	
GVR	23,800	2.59%	5.54%	4,440,400	4,660,100	
SSI	21,300	3.15%	2.90%	34,511,400	45,120,600	
HPG	22,350	0.90%	0.22%	33,343,600	32,539,500	

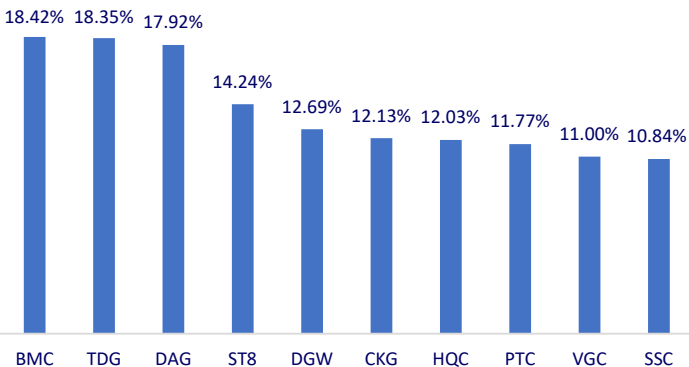
Top CP giao dịch nhiều nhất (khối lượng CP - triệu)



Dòng tiền NĐTNN 10 phiên gần nhất (tỷ đồng)



Top tăng 3 phiên liên tiếp



Top giảm 3 phiên liên tiếp

