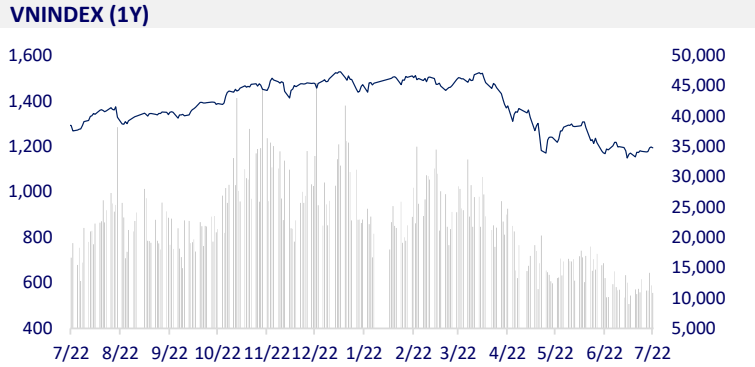
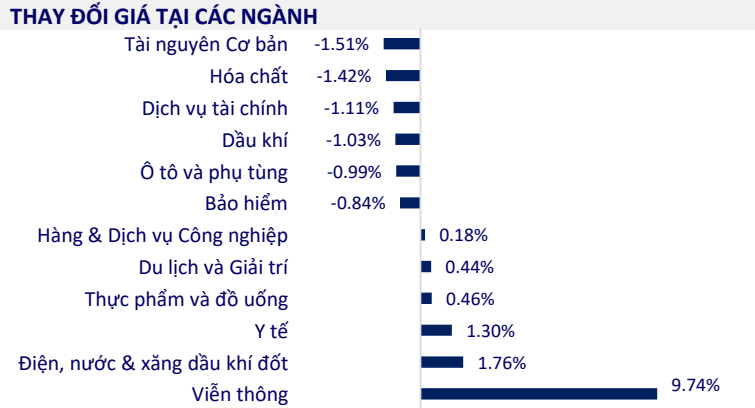


TTCK VIỆT NAM		1D	YTD
VN-INDEX	1,194.76	-0.31%	-20.26%
VN30	1,228.84	-0.52%	-19.98%
HNX	288.83	0.26%	-39.06%
UPCOM	88.84	-0.31%	-21.16%
GT mua ròng NĐTNN (tỷ)	380.21		
Tổng GTGD (tỷ)	12,892.86	-8.87%	-58.51%

Khối ngoại mua ròng 380 tỷ đồng trong phiên 22/7. Khối ngoại sàn HoSE mua ròng tập trung mã MWG với 106 tỷ đồng. GAS và MSN đứng sau với giá trị mua ròng lần lượt 73 tỷ đồng và 52 tỷ đồng. Chiều ngược lại, KBC bị bán ròng mạnh nhất sàn này với 7 tỷ đồng. Tiếp sau đó là VHM với 12,8 tỷ đồng.



ETF & PHÁI SINH		1D	YTD
E1VFN30	20,890	0.48%	-19.13%
FUEMAV30	14,570	0.34%	-19.46%
FUESSV30	15,110	-15.16%	-20.47%
FUESSV50	17,790	2.83%	-22.31%
FUESSVFL	16,650	-0.18%	-25.93%
FUEVFVND	26,400	0.61%	-5.88%
FUEVN100	15,840	-0.56%	-26.26%
VN30F2303	1,222.40	-0.11%	
VN30F2212	1,223.60	-0.01%	
VN30F2209	1,225.30	0.10%	
VN30F2208	1,225.60	-0.07%	



THỊ TRƯỜNG THẾ GIỚI		1D	YTD
Nikkei	27,914.66	0.18%	-3.05%
Shanghai	3,269.97	-0.06%	-10.16%
Kospi	2,393.14	-0.66%	-19.63%
Hang Seng	20,609.14	-0.47%	-11.92%
STI (Singapore)	3,181.34	0.92%	1.85%
SET (Thái Lan)	1,552.73	0.42%	-6.33%
Dầu thô (\$/thùng)	95.25	-1.80%	24.51%
Vàng (\$/ounce)	1,721.90	0.37%	-5.43%

Chứng khoán châu Á trái chiều, lạm phát Nhật Bản đạt 2,2%. Tại Nhật Bản, chỉ số Nikkei 225 hồi phục, tăng 0,18%. Chỉ số Hang Seng của Hong Kong giảm 0,47%. Tại Trung Quốc, chỉ số Shanghai Composite giảm 0,06%. Tại Hàn Quốc, chỉ số Kospi giảm 0,66%.

KINH TẾ VĨ MÔ		1D (bps)	YTD (bps)
Lãi suất liên NH	2.16%	76	135
Lãi suất tiết kiệm 12T	5.60%	0	0
TPCP - 5 năm	2.83%	6	182
TPCP - 10 năm	3.35%	8	135
USD/VND	23,620	-0.04%	2.96%
EUR/VND	24,205	-0.42%	-8.55%
CNY/VND	3,529	-0.03%	-3.53%

Sau khi liên tục mở rộng quy mô lên tới 20.000 – 40.000 tỷ/phiên, NHNN đã giảm mạnh khối lượng tín phiếu phát hành trong những ngày gần đây. Theo đó, phiên 21/7 có 150 tỷ tín phiếu 56 ngày trúng thầu trong khi có 20.000 tỷ tín phiếu 14 ngày đáo hạn. Trước đó, NHNN cũng chỉ phát hành thêm 7.000 tỷ tín phiếu vào phiên 19/7 và 20/7, trong khi lượng đáo hạn lần lượt là 19.700 tỷ và 18.000 tỷ.

LỊCH SỰ KIỆN

Mã	Ngày GDKHQ	Ngày ĐKCC	Ngày thực hiện	Loại	Tỉ lệ	Giá trị
SPC	7/22/2022	7/25/2022	8/22/2022	Tiền mặt		700
HSL	7/22/2022	7/25/2022		Cổ phiếu	100:5	
SHS	7/22/2022	7/25/2022		Cổ phiếu	100:25	
TCH	7/22/2022	7/25/2022	8/22/2022	Tiền mặt		300
MHC	7/22/2022	7/25/2022	8/10/2022	Tiền mặt		500
MED	7/25/2022	7/26/2022	8/8/2022	Tiền mặt		250
DNC	7/25/2022	7/26/2022		Cổ phiếu	100:25	
ST8	7/27/2022	7/28/2022	8/8/2022	Tiền mặt		8,500

TIN TỨC CHỌN LỌC

Ngân hàng Nhà nước bơm tiền đều đặn

Người mua nhà xoay sở với lãi suất tăng

Đối mặt nhiều khó khăn, xuất khẩu dệt may vẫn 'nhắm' đích 43 tỷ USD

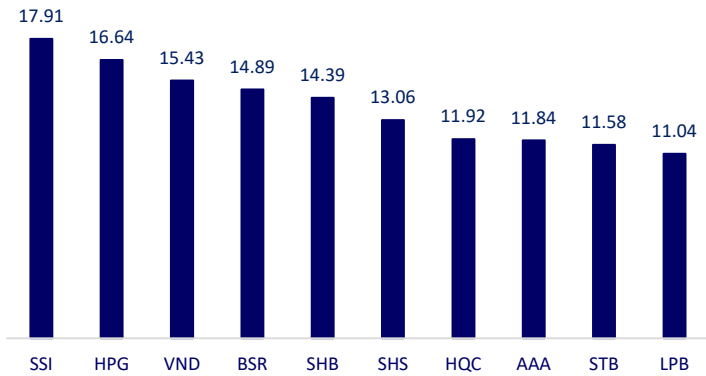
Nga tiếp tục cung ứng khí đốt qua Nord Stream 1

Euro và vàng tăng vọt do ECB tăng lãi suất lần đầu tiên sau 11 năm, USD quay đầu giảm

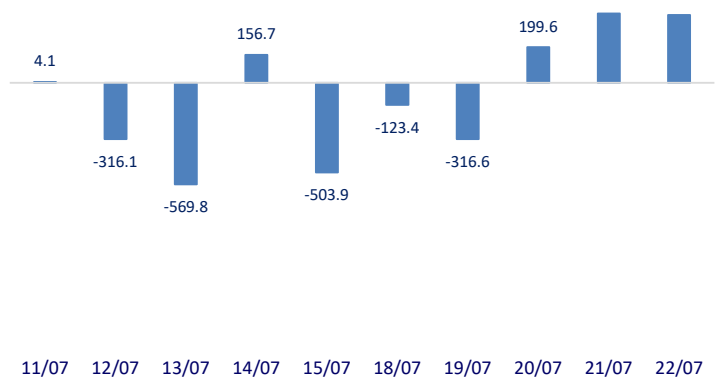
Lạm phát ở Nhật Bản tăng mạnh nhất trong vòng 7 năm qua

	Đóng cửa	1D	5D	KL mua	KL bán	Nội dung
VCB	72,500	0.00%	0.28%	1,534,600	2,283,000	TCB: Techcombank vừa công bố kết quả kinh doanh 6 tháng đầu năm với lợi nhuận trước thuế đạt 14,1 nghìn tỷ đồng, tăng trưởng 22,3% so với cùng kỳ 2021. Tổng thu nhập hoạt động trong 6 tháng đầu năm 2022 tăng 16,6% so với cùng kỳ năm trước, lên 21,1 nghìn tỷ đồng, nhờ sự tăng trưởng mạnh mẽ ở cả thu nhập lãi và thu nhập từ hoạt động dịch vụ.
BID	35,500	-2.74%	-0.84%	2,318,700	3,083,100	
CTG	26,900	-2.18%	-0.37%	5,372,800	7,639,100	
TCB	37,100	0.68%	2.77%	6,986,700	10,970,300	
VPB	28,150	-0.18%	-0.35%	12,058,200	16,778,300	
MBB	25,550	-0.20%	0.39%	12,193,800	13,348,600	
HDB	23,800	-1.04%	0.85%	1,959,800	2,735,400	
TPB	28,050	-0.88%	3.51%	3,726,600	3,997,300	
STB	23,000	-0.43%	0.00%	21,272,000	23,873,900	
ACB	24,350	-1.22%	1.46%	3,298,300	4,876,700	
NVL	73,900	-0.40%	0.41%	2,866,900	3,257,000	PDR: Doanh thu thuần quý 2 đạt hơn 853 tỷ đồng, tăng 59% so cùng kỳ. Doanh thu tăng mạnh nhưng giá vốn lại giảm 28%, còn 95 tỷ đồng, đẩy lãi gộp lên hơn 758 tỷ đồng (tăng 87%).
KDH	36,500	-1.22%	0.41%	807,400	1,196,000	
PDR	52,200	-1.32%	-1.14%	1,846,300	1,929,000	
GAS	107,800	3.55%	10.56%	2,025,000	2,046,900	Giá dầu giảm mạnh vào ngày thứ Năm (21/7) do dự trữ xăng tại Mỹ cao hơn và sau khi Ngân hàng Trung ương châu Âu (ECB) nâng lãi suất dẫn đến lo ngại về nhu cầu.
POW	13,150	-1.50%	1.15%	21,741,000	21,493,100	
PLX	41,800	-1.30%	5.03%	952,300	1,012,000	
VIC	66,500	-2.92%	-4.45%	1,133,200	1,957,500	VIC: Để hiện thực hóa mục tiêu mở rộng quy mô nhà máy tại Mỹ, VinFast đã ký kết Thỏa thuận khung, chỉ định ngân hàng Credit Suisse (Singapore) Ltd. là bên thu xếp cho các đợt phát hành
VHM	58,700	-0.34%	-2.17%	2,701,200	3,374,700	
VRE	26,000	-1.14%	-0.76%	1,984,000	2,516,300	MSN: Masan sắp mở chuỗi nhà thuốc thương hiệu Dr. Win. Dr. Win có vốn điều lệ 28,57 tỷ đồng, đang trong quá trình tuyển dụng dược sĩ để mở rộng trong thời gian tới.
VNM	72,000	-1.64%	0.56%	1,194,000	2,246,800	
MSN	108,500	2.84%	7.21%	1,739,900	1,782,500	
SAB	166,000	0.61%	7.79%	365,600	319,600	PNJ: PNJ báo lãi quý II tăng gần 65% so với mức nền thấp 2021. PNJ ghi nhận doanh thu, 8.067 tỷ đồng, tăng 81,1%; lợi nhuận sau thuế 367 tỷ đồng, tăng 64,8% so với cùng kỳ năm trước. Biên lợi nhuận gộp lũy kế 6 tháng đạt 17,6%, giảm so với mức 18,6% cùng kỳ 2021 chủ yếu do sự tăng trưởng của doanh thu vàng 24K và thay đổi cơ cấu hàng hóa của kênh bán lẻ.
BVH	125,600	-0.32%	0.72%	607,000	627,700	
VJC	125,600	-0.32%	0.72%	607,000	627,700	
FPT	85,100	0.12%	3.53%	2,664,400	3,515,800	
MWG	64,500	0.62%	4.88%	15,524,300	8,862,300	
PNJ	114,500	0.44%	0.88%	855,900	1,001,100	
GVR	23,500	-0.84%	1.51%	4,116,100	4,628,500	
SSI	20,900	-1.88%	-0.95%	27,987,800	39,804,900	
HPG	22,200	-2.20%	-4.31%	27,254,600	33,185,800	

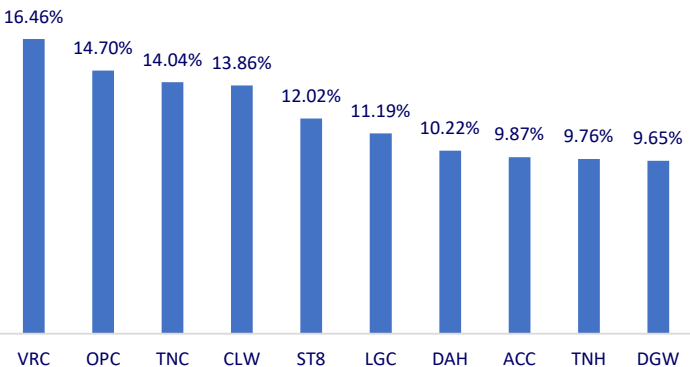
Top CP giao dịch nhiều nhất (khối lượng CP - triệu)



Dòng tiền NĐTNN 10 phiên gần nhất (tỷ đồng)



Top tăng 3 phiên liên tiếp



Top giảm 3 phiên liên tiếp

