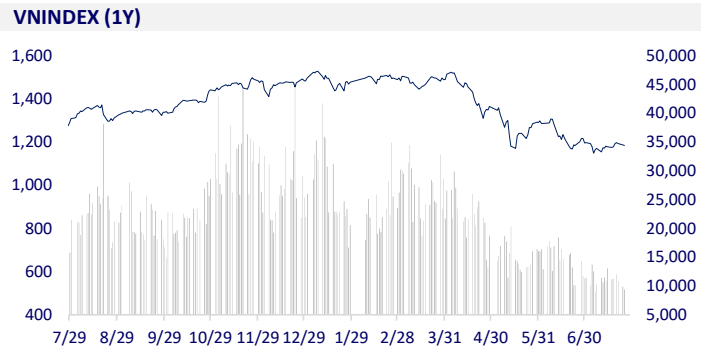
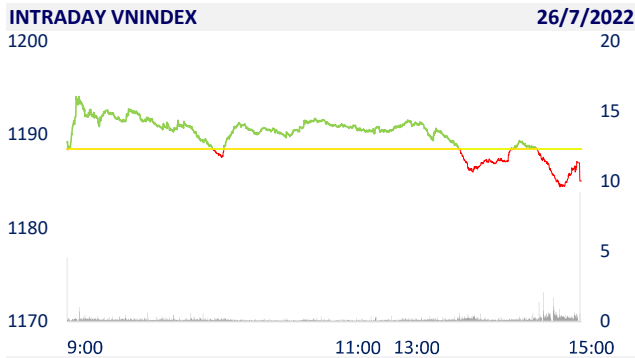
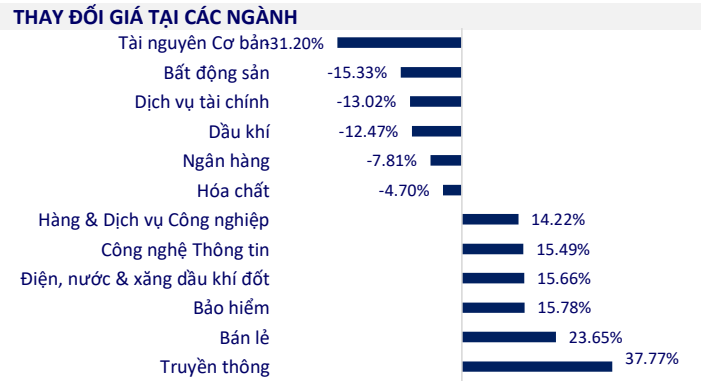


TTCK VIỆT NAM		1D	YTD
VN-INDEX	1,185.07	-0.29%	-20.90%
VN30	1,218.49	-0.34%	-20.66%
HNX	282.88	-0.88%	-40.32%
UPCOM	88.41	0.07%	-21.54%
GT mua ròng NĐTNN (tỷ)	57.32		
Tổng GTGD (tỷ)	11,623.18	-2.18%	-62.59%

Lực bán dâng cao cuối phiên, VN-Index giảm điểm. Trong đó, VIC giảm 1,8%, BVH giảm 1,8%, VNM giảm 1,2%, HPG giảm 1,1%.... Bên cạnh đó, các cổ phiếu có yếu tố cơ bản tốt như VHC, REE... cũng đồng loạt giảm giá.



ETF & PHÁI SINH		1D	YTD
E1VFN30	20,690	-0.14%	-19.90%
FUEMAV30	14,420	0.14%	-20.29%
FUESSV30	15,060	-15.44%	-20.74%
FUESSV50	17,470	0.11%	-23.71%
FUESSVFL	16,900	1.75%	-24.82%
FUEVFVND	26,010	-0.34%	-7.27%
FUEVN100	15,700	-1.26%	-26.91%
VN30F2303	1,218.30	-0.03%	
VN30F2212	1,217.60	-0.16%	
VN30F2209	1,219.20	-0.19%	
VN30F2208	1,218.90	-0.25%	



THỊ TRƯỜNG THẾ GIỚI		1D	YTD
Nikkei	27,631.88	0.01%	-4.03%
Shanghai	3,277.44	0.83%	-9.95%
Kospi	2,412.96	0.39%	-18.96%
Hang Seng	20,905.88	1.28%	-10.65%
STI (Singapore)	3,192.12	0.37%	2.19%
SET (Thái Lan)	1,553.18	-0.46%	-6.30%
Dầu thô (\$/thùng)	98.33	1.06%	28.54%
Vàng (\$/ounce)	1,718.40	-0.39%	-5.62%

Chứng khoán châu Á phần lớn tăng điểm trong phiên giao dịch 26/7 sau khi Hàn Quốc công bố tăng trưởng GDP vượt dự báo. Chỉ số Kospi hồi phục sau khi thông tin trên được công bố, tăng 0,44% 2.403,69 điểm. Chỉ số Hang Seng của Hong Kong tăng 0,51% lên 20.641,50 điểm. Chỉ số Shanghai Composite giảm 0,6% xuống 3.250,39 điểm. Chỉ số Nikkei 225 giảm 0,27% xuống 27.630 điểm.

KINH TẾ VĨ MÔ		1D (bps)	YTD (bps)
Lãi suất liên NH	2.80%	0	199
Lãi suất tiết kiệm 12T	5.60%	0	0
TPCP - 5 năm	2.88%	3	187
TPCP - 10 năm	3.41%	5	141
USD/VND	23,494	-0.15%	2.41%
EUR/VND	24,509	-0.77%	-7.40%
CNY/VND	3,525	-0.34%	-3.64%

Lãi suất liên ngân hàng tăng vọt, NHNN cho 17 tổ chức tín dụng vay nóng gần 10.000 tỷ qua kênh cầm cố giấy tờ có giá (OMO) với kỳ hạn 7 ngày, lãi suất 2,5%. Cùng với hoạt động bơm thanh khoản trên kênh thị trường mở OMO, nhà điều hành cũng dừng việc hút tiền qua kênh tín phiếu. Trước đó, NHNN đã cho các tổ chức tín dụng vay gần 5.000 tỷ đồng qua kênh OMO và không phát hành tín phiếu mới trong phiên giao dịch cuối tuần trước.

LỊCH SỰ KIỆN

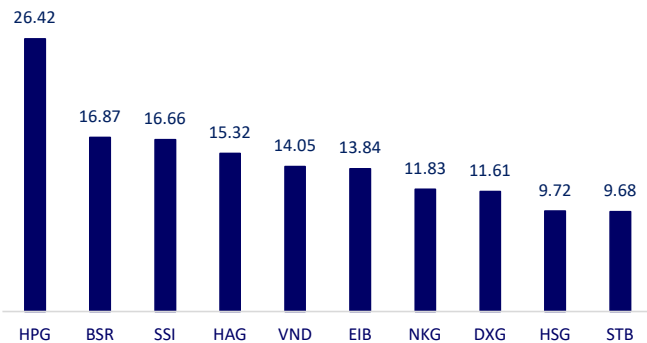
Mã	Ngày GDKHQ	Ngày ĐKCC	Ngày thực hiện	Loại	Tỉ lệ	Giá trị
BSR	7/26/2022	7/27/2022	31/8/2022	Tiền mặt		300
TSJ	7/26/2022	7/27/2022	26/8/2022	Tiền mặt		350
ST8	7/27/2022	7/28/2022	8/8/2022	Tiền mặt		8,500
TTA	7/27/2022	7/28/2022		Cổ phiếu	100:8	
EVF	7/28/2022	7/29/2022		Cổ phiếu	10:1	
CMX	7/28/2022	7/29/2022		Cổ phiếu	10:1	
PDB	7/28/2022	7/29/2022	18/8/2022	Tiền mặt		1,000
VDS	7/29/2022	8/1/2022		Cổ phiếu	100:35	

TIN TỨC CHỌN LỌC

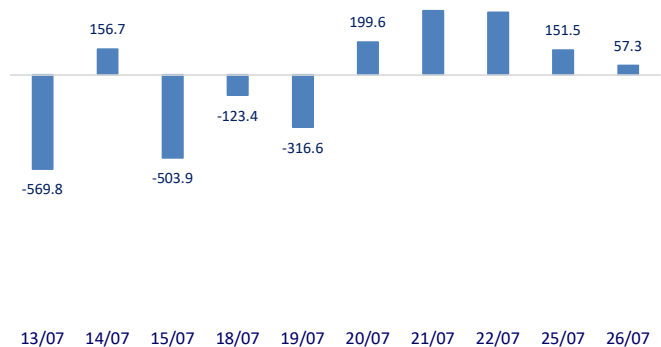
Thúc đẩy hiệu quả chính sách hỗ trợ nhà ở xã hội
 Lãi suất liên ngân hàng tăng vọt, NHNN cho 17 tổ chức tín dụng vay nóng gần 10.000 tỷ
 TP.HCM “chạy đua” giải phóng mặt bằng đường vành đai
 USD, vàng đồng loạt giảm giá do lo ngại về kinh tế
 Chuyên gia dịch tễ cảnh báo các quốc gia làm chưa đủ để ngăn chặn đợt mùa khi
 Cấm vận dầu Nga, Châu Âu bị “gây òng đập lưng òng”

	Đóng cửa	1D	5D	KL mua	KL bán	Nội dung
VCB	73,900	1.37%	3.65%	1,676,200	2,595,700	VCB: Vietcombank vừa công bố kết quả kinh doanh 6 tháng đầu năm với lợi nhuận trước thuế đạt 17,3 nghìn tỷ đồng, tăng trưởng gần 28% so với cùng kỳ 2021. Tổng thu nhập hoạt động của ngân hàng lũy kế 6 tháng đầu năm là 32.705 tỷ, tăng 14,4% so với nửa đầu năm 2021. Chi phí hoạt động tăng 17,3% lên 10.324 tỷ. Chi phí dự phòng rủi ro tín dụng giảm 9% xuống 5.007 tỷ đồng.
BID	35,550	0.42%	-0.28%	1,746,400	2,252,600	
CTG	26,550	-0.19%	0.00%	4,158,300	4,442,600	
TCB	36,600	-0.54%	1.39%	4,374,600	6,184,900	
VPB	27,700	0.18%	-1.07%	13,107,100	11,589,100	
MBB	25,150	-0.40%	-0.20%	7,321,600	6,947,800	
HDB	23,600	0.00%	0.85%	1,713,500	1,746,500	
TPB	27,000	-1.46%	-0.55%	2,077,300	2,465,800	
STB	22,950	0.44%	0.00%	18,665,000	17,849,400	
ACB	24,050	0.00%	0.63%	2,377,500	2,948,300	
NVL	73,900	0.27%	0.41%	1,388,100	1,787,700	Giá bán nhà liền thổ HN, TP HCM và các tỉnh giáp ranh tăng lần lượt 21% và 12% so với cùng kỳ năm trước.
KDH	37,050	2.07%	2.92%	1,661,100	1,520,100	
PDR	52,300	-0.19%	-1.51%	1,268,500	1,325,500	
GAS	104,700	0.00%	2.75%	989,900	1,202,700	GAS: PV GAS LPG cho biết: 6 tháng đầu năm đã hoàn thành 120% kế hoạch chỉ tiêu sản lượng; doanh thu đạt 150% kế hoạch và lợi nhuận đạt 104% kế hoạch.
POW	13,000	-1.14%	-3.35%	19,223,900	16,631,500	
PLX	40,850	-0.61%	-2.97%	628,400	567,500	
VIC	66,100	-1.78%	-3.92%	1,004,900	1,749,400	VIC: VinFast nhận gần 1.000 đơn đặt cọc cam kết của người dùng trong hai ngày cuối tuần, đây là những người đã đặt trước 10 triệu đồng từ đợt đầu mở bán VF 8.
VHM	58,700	-0.34%	-0.17%	1,206,400	2,423,400	
VRE	26,050	-0.95%	0.19%	1,598,100	1,798,200	
VNM	72,000	-1.23%	-1.10%	1,774,800	3,054,400	MSN: H.C. Starck Tungsten Powders (HCS), công ty con gián tiếp Masan đã ký thỏa thuận đầu tư vào công ty cung cấp pin lithium-ion sạc nhanh Nyobolt.
MSN	110,000	1.29%	7.84%	944,900	986,200	
SAB	167,700	1.64%	6.95%	325,400	266,000	
BVH	125,100	-0.56%	0.48%	486,900	536,400	HPG: Lũy kế 6 tháng đầu năm, Hòa Phát đã ghi nhận 82.118 tỷ đồng doanh thu và 12.229 tỷ lợi nhuận sau thuế, tương ứng giảm 27% so với cùng kỳ năm trước, qua đó hoàn thành 46% kế hoạch năm. Tập đoàn Hòa Phát đã sản xuất 4,3 triệu tấn thép thô, tăng 8% so với cùng kỳ. Tiêu thụ thép xây dựng, phôi thép và HRC đạt gần 4 triệu tấn, tăng 6% so với cùng kỳ. Trong đó, thép xây dựng là 2,38 triệu tấn, tăng 29% so với 6 tháng đầu năm 2021.
VJC	125,100	-0.56%	0.48%	486,900	536,400	
FPT	84,800	-0.70%	2.17%	2,111,600	3,238,600	
MWG	63,000	-0.47%	5.00%	4,169,600	5,296,700	
PNJ	112,000	-1.06%	1.36%	605,800	653,300	
GVR	22,750	-0.22%	-1.94%	1,816,000	2,713,700	
SSI	20,250	-0.98%	-1.94%	27,185,800	31,647,800	
HPG	21,650	-1.14%	-2.26%	40,672,700	43,381,000	

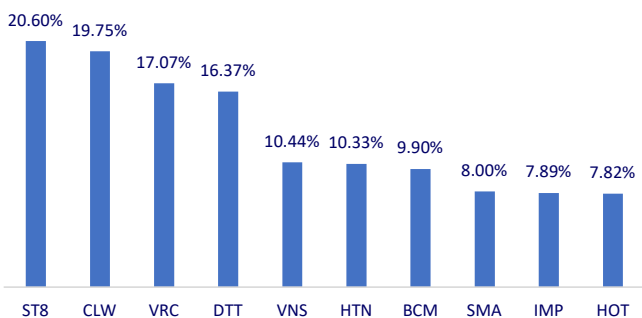
Top CP giao dịch nhiều nhất (khối lượng CP - triệu)



Dòng tiền NĐTNN 10 phiên gần nhất (tỷ đồng)



Top tăng 3 phiên liên tiếp



Top giảm 3 phiên liên tiếp

