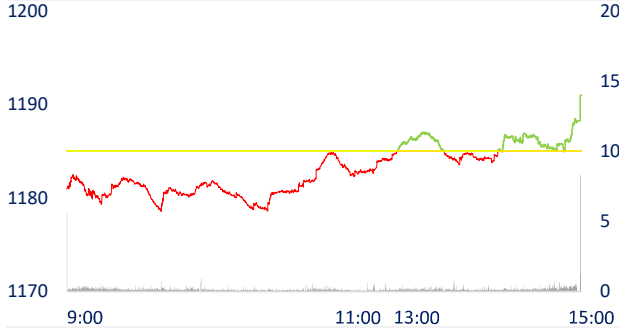
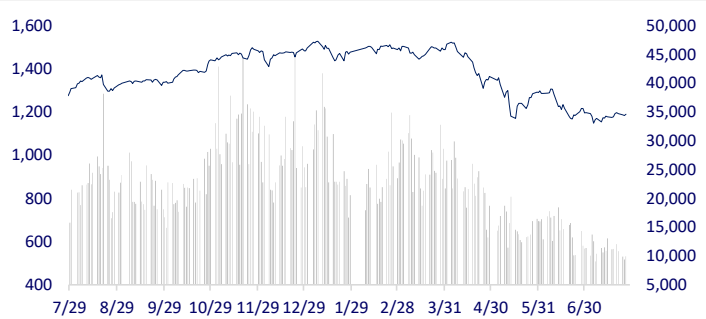
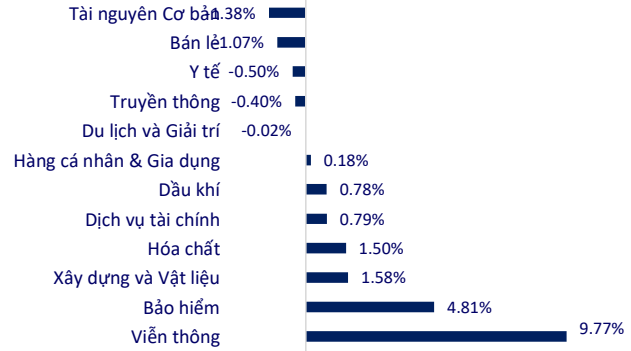


TTCK VIỆT NAM		1D	YTD
VN-INDEX	1,191.04	0.50%	-20.51%
VN30	1,219.43	0.08%	-20.60%
HNX	284.52	0.58%	-39.97%
UPCOM	88.87	0.52%	-21.13%
GT mua ròng NĐTNN (tỷ)	620.84		
Tổng GTGD (tỷ)	11,481.37	-1.22%	-63.05%

VN-Index giao dịch đảo chiều từ đỏ sang xanh và kết phiên với mức tăng nhẹ gần 6 điểm. Khối lượng giao dịch tiếp tục nằm dưới mức trung bình 20 ngày gần nhất cho thấy dòng tiền chưa có dấu hiệu quay trở lại. Tuy nhiên, điểm tích cực là khối ngoại vẫn duy trì mua ròng trong những phiên gần đây.

INTRADAY VNINDEX 27/7/2022

VNINDEX (1Y)

ETF & PHÁI SINH 1D YTD

E1FVN30	20,600	-0.43%	-20.25%
FUEMAV30	14,370	-0.35%	-20.56%
FUESSV30	15,070	-15.38%	-20.68%
FUESSV50	17,300	-0.97%	-24.45%
FUESSVFL	16,400	-2.96%	-27.05%
FUEVFVND	25,910	-0.38%	-7.63%
FUEVN100	15,710	0.06%	-26.86%
VN30F2303	1,216.50	-0.15%	
VN30F2212	1,218.70	0.09%	
VN30F2209	1,221.80	0.21%	
VN30F2208	1,223.00	0.34%	

THAY ĐỔI GIÁ TẠI CÁC NGÀNH

THỊ TRƯỜNG THẾ GIỚI 1D YTD

Nikkei	27,715.75	0.34%	-3.74%
Shanghai	3,275.76	0.11%	-10.00%
Kospi	2,415.53	0.66%	-18.88%
Hang Seng	20,670.04	-0.32%	-11.66%
STI (Singapore)	3,205.14	0.82%	2.61%
SET (Thái Lan)	1,576.41	1.50%	-4.90%
Dầu thô (\$/thùng)	95.25	0.00%	24.51%
Vàng (\$/ounce)	1,720.05	0.30%	-5.53%

Chứng khoán châu Á phần lớn tăng điểm trước thời điểm Cục Dự trữ liên bang Mỹ (Fed) đưa ra quyết định lãi suất quan trọng rạng sáng ngày mai (theo giờ Việt Nam). Tại Nhật Bản, chỉ số Nikkei 225 hồi phục, tăng 0,34%. Chỉ số Hang Seng của Hồng Kong giảm khoảng 0,32%. Chỉ số Shanghai Composite tăng 0,11%. Chỉ số Kospi của Hàn Quốc tăng 0,66%.

KINH TẾ VĨ MÔ 1D (bps) YTD (bps)

Lãi suất liên NH	2.50%	0	169
Lãi suất tiết kiệm 12T	5.60%	0	0
TPCP - 5 năm	3.09%	0	208
TPCP - 10 năm	3.73%	0	173
USD/VND	23,519	0.12%	2.52%
EUR/VND	24,448	0.15%	-7.63%
CNY/VND	3,533	0.31%	-3.42%

Trong tháng 8/2022, hàng loạt chính sách kinh tế mới sẽ có hiệu lực như: hệ thống thông tin về nhà ở và thị trường bất động sản; thu phí không dừng hoàn toàn trên các tuyến cao tốc đường bộ; quy định mới về lãi suất rút trước hạn tiền gửi; Quy định mới về giám định tư pháp trong lĩnh vực tài chính...

LỊCH SỰ KIỆN

Mã	Ngày GDKHQ	Ngày ĐKCC	Ngày thực hiện	Loại	Tỉ lệ	Giá trị
ST8	7/27/2022	7/28/2022	8/8/2022	Tiền mặt		8,500
TTA	7/27/2022	7/28/2022		Cổ phiếu	100:8	
EVF	7/28/2022	7/29/2022		Cổ phiếu	10:1	
CMX	7/28/2022	7/29/2022		Cổ phiếu	10:1	
PDB	7/28/2022	7/29/2022	18/8/2022	Tiền mặt		1,000
VDS	7/29/2022	8/1/2022		Cổ phiếu	100:35	
VDS	7/29/2022	8/1/2022		Cổ phiếu	10:1	
VDS	7/29/2022	8/1/2022		Cổ phiếu	2:1	10,000

TIN TỨC CHỌN LỌC

Bộ Công Thương kiến nghị cơ chế đối với các dự án điện gió, điện mặt trời dờ dang

Hà Nam thực hiện quyết liệt các giải pháp đẩy nhanh giải ngân vốn đầu tư công

Trục lợi bảo hiểm, các doanh nghiệp trong cảnh “sống chung với lũ”

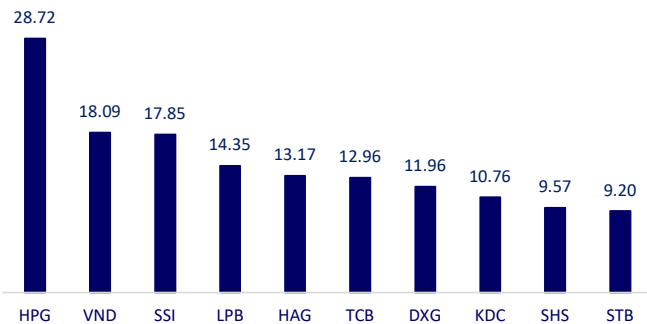
Fed tăng lãi suất sẽ làm gia tăng rủi ro thị trường đối với các ngân hàng trung ương châu Á

Goldman Sachs: Lạm phát có thể làm Fed thắt chặt chính sách lâu hơn dự kiến

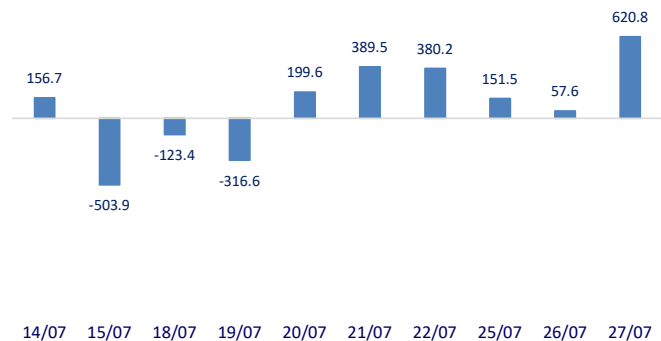
IMF cắt giảm dự báo tăng trưởng GDP toàn cầu

	Đóng cửa	1D	5D	KL mua	KL bán	Nội dung
VCB	75,000	1.49%	3.45%	1,867,700	2,429,400	STB: Sacombank vừa công bố kết quả kinh doanh 6 tháng đầu năm với lợi nhuận trước thuế hơn 2.900 tỷ đồng, tăng trưởng gần 28% so với cùng kỳ 2021. Tổng thu nhập tăng 26,6% so với cùng kỳ năm trước, đạt hơn 11.200 tỷ đồng. Trong đó, thu dịch vụ tăng gần 85% với sự đóng góp lớn từ mảng dịch vụ thẻ, dịch vụ bảo hiểm và ngân hàng điện tử. Hiệu suất lao động được cải thiện, tỷ lệ CIR đạt mức 48,3%, giảm 8% so với cùng kỳ.
BID	35,550	0.00%	-2.34%	1,494,200	1,561,800	
CTG	27,000	1.69%	-0.18%	3,776,800	2,716,300	
TCB	36,600	0.00%	0.83%	3,200,300	3,244,300	
VPB	27,700	0.00%	-1.60%	10,747,900	10,209,300	
MBB	24,900	-0.99%	-2.54%	11,499,000	9,488,900	
HDB	23,900	1.27%	0.21%	1,799,000	1,571,400	
TPB	26,950	-0.19%	-5.27%	2,917,700	2,650,000	
STB	23,050	0.44%	0.00%	18,229,700	17,883,200	
ACB	24,200	0.62%	-0.41%	1,802,000	1,938,200	
NVL	73,700	-0.27%	-0.27%	2,063,700	2,949,400	Khi thị trường bất động sản đang có tính thanh khoản chậm, hoạt động đấu giá đất tại các huyện ven Hà Nội lại được đẩy mạnh. Hà Nội đặt mục tiêu đấu giá khoảng 1.561 ha đất tại 634 dự án.
KDH	37,300	0.67%	1.63%	974,300	1,179,400	
PDR	52,500	0.38%	-1.13%	1,340,300	1,270,100	
GAS	104,700	0.00%	1.65%	667,800	910,600	Giá xăng dầu trong nước ngày 1/8 dự kiến tiếp tục giảm theo xu hướng của giá dầu thô thế giới. Song, doanh nghiệp cho rằng mức giảm sẽ không mạnh như 2 kỳ điều hành trước.
POW	13,100	0.77%	-2.96%	35,113,500	13,312,700	
PLX	41,300	1.10%	-3.62%	1,078,600	546,000	
VIC	66,500	0.61%	-2.49%	896,500	1,583,300	VIC: Tập đoàn Vingroup tiến hành động thổ 2 dự nhà ở xã hội đầu tiên với số lượng 3.500 căn tại Thanh Hóa và Quảng Trị.
VHM	58,600	-0.17%	-1.84%	1,065,100	1,572,300	
VRE	26,300	0.96%	0.96%	1,764,400	1,724,100	
VNM	72,200	0.28%	-1.10%	1,755,600	2,500,800	VNM: Vinamilk có 5 nhãn hiệu lọt top 10 thương hiệu sữa được chọn mua nhiều nhất 2022 do Worldpanel, Kantar mới công bố.
MSN	109,900	-0.09%	6.70%	478,700	666,000	
SAB	167,700	0.00%	4.94%	157,700	213,900	
BVH	125,300	0.16%	-0.16%	488,300	567,200	FPT: Đội ngũ chuyên gia FPT IS đạt chứng chỉ ISO 30107-3 về chống giả mạo sinh trắc khuôn mặt từ tổ chức Tayllorcox, tăng tin cậy trong giao dịch. Đại diện công ty cho biết, FaceID có nhiều ứng dụng trong thực tiễn. Tuy nhiên, nhiều doanh nghiệp lo ngại về tính tin cậy và khả năng giả mạo của phương thức nhận diện này. Vì vậy, ISO 30107-3 là một bước tiến quan trọng, công nhận các giải pháp của FPT IS đạt tiêu chuẩn công nghệ FaceID quốc tế.
VJC	125,300	0.16%	-0.16%	488,300	567,200	
FPT	85,200	0.47%	0.35%	1,466,700	1,501,400	
MWG	62,100	-1.43%	1.47%	4,957,700	6,151,600	
PNJ	112,200	0.18%	-1.23%	636,300	589,900	
GVR	23,100	1.54%	-2.94%	2,805,600	2,663,300	
SSI	20,400	0.74%	-4.23%	38,444,900	33,167,800	
HPG	21,250	-1.85%	-4.92%	42,563,000	45,817,900	

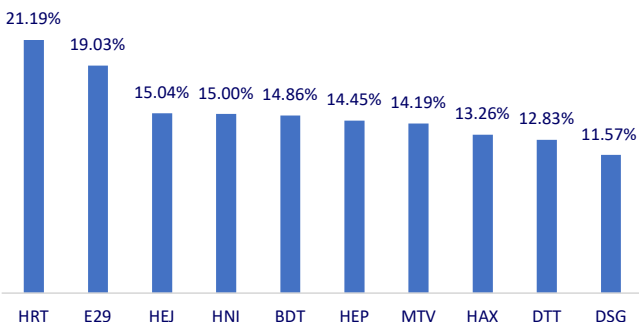
Top CP giao dịch nhiều nhất (khối lượng CP - triệu)



Dòng tiền NĐTNN 10 phiên gần nhất (tỷ đồng)



Top tăng 3 phiên liên tiếp



Top giảm 3 phiên liên tiếp

