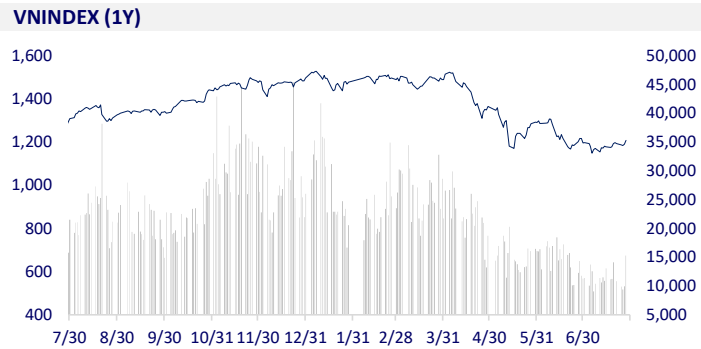
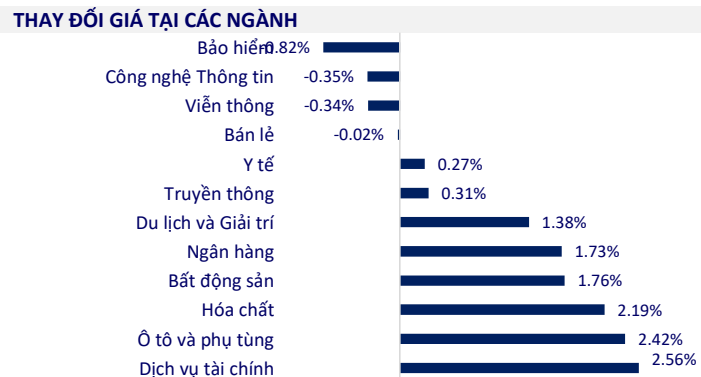


TTCK VIỆT NAM	1D	YTD
VN-INDEX	1,191.04 0.50%	-20.51%
VN30	1,219.43 0.08%	-20.60%
HNX	284.52 0.58%	-39.97%
UPCOM	88.87 0.52%	-21.13%
GT mua ròng NĐTNN (tỷ)	662.50	
Tổng GTGD (tỷ)	11,481.37	-1.22% -63.05%

Cổ phiếu ngân hàng bứt phá, VN-Index tăng hơn 17 điểm. Thanh khoản thị trường cải thiện hơn phiên trước với tổng giá trị khớp lệnh đạt 16.431 tỷ đồng, tăng 76%, trong đó, giá trị khớp lệnh riêng sàn HoSE tăng 75% lên 13.964 tỷ đồng.



ETF & PHÁI SINH	1D	YTD
E1VFN30	20,920 1.55%	-19.01%
FUEMAV30	14,550 1.25%	-19.57%
FUESSV30	15,220 -14.54%	-19.89%
FUESSV50	17,450 0.87%	-23.80%
FUESSVFL	16,890 2.99%	-24.87%
FUEVFVND	26,080 0.66%	-7.02%
FUEVN100	16,000 1.85%	-25.51%
VN30F2303	1,231.30 1.22%	
VN30F2212	1,231.50 1.05%	
VN30F2209	1,231.70 0.81%	
VN30F2208	1,231.60 0.70%	



THỊ TRƯỜNG THẾ GIỚI	1D	YTD
Nikkei	27,815.48 -0.06%	-3.39%
Shanghai	3,282.58 0.26%	-9.81%
Kospi	2,435.27 -0.14%	-18.22%
Hang Seng	20,622.68 -0.23%	-11.86%
STI (Singapore)	3,220.65 0.48%	3.10%
SET (Thái Lan)	1,576.41 0.00%	-4.90%
Dầu thô (\$/thùng)	99.25 1.62%	29.74%
Vàng (\$/ounce)	1,739.70 0.01%	-4.45%

Chứng khoán châu Á - Thái Bình Dương trái chiều sau khi Cục Dự trữ liên bang Mỹ (Fed) quyết định tăng lãi suất thêm 0,75%, trùng khớp với dự báo trước đó của thị trường. Chỉ số Kospi của Hàn Quốc giảm 0,14%. Tại Nhật Bản, chỉ số Nikkei 225 giảm 0,06%. Chỉ số Hang Seng (Hong Kong) giảm 0,23% dù giảm điểm trước đó. Chỉ số Shanghai Composite tăng 0,26%.

KINH TẾ VĨ MÔ	1D (bps)	YTD (bps)
Lãi suất liên NH	5.13% 263	432
Lãi suất tiết kiệm 12T	5.60% 0	0
TPCP - 5 năm	3.08% 0	207
TPCP - 10 năm	3.66% 0	166
USD/VND	23,503 -0.07%	2.45%
EUR/VND	24,452 -0.38%	-7.62%
CNY/VND	3,532 0.09%	-3.44%

Theo Cục Đầu tư nước ngoài, Bộ KH&ĐT, 6 tháng đầu năm, Việt Nam thu hút 16,03 tỷ USD vốn FDI, trong đó vốn FDI đầu tư vào lĩnh vực công nghiệp chế biến, chế tạo, đạt gần 8,84 tỷ USD, chiếm 63% tổng vốn FDI. Không chỉ thu hút lượng vốn đầu tư khổng lồ, lĩnh vực công nghiệp chế biến, chế tạo còn có sức hấp dẫn đối với những tập đoàn lớn trên thế giới, như: Samsung, LG, Canon, Honda, Toyota,...

LỊCH SỰ KIỆN

Mã	Ngày GDKHQ	Ngày ĐKCC	Ngày thực hiện	Loại	Tỉ lệ	Giá trị
EVF	7/28/2022	7/29/2022		Cổ phiếu	10:1	
CMX	7/28/2022	7/29/2022		Cổ phiếu	10:1	
PDB	7/28/2022	7/29/2022	8/18/2022	Tiền mặt		1,000
VDS	7/29/2022	8/1/2022		Cổ phiếu	100:95	
VDS	7/29/2022	8/1/2022		Tiền mặt		10,000
GLT	7/29/2022	8/1/2022	8/11/2022	Tiền mặt		2,000
PJT	8/1/2022	8/2/2022	8/12/2022	Tiền mặt		800
CMN	8/1/2022	8/2/2022	8/12/2022	Tiền mặt		1,700

TIN TỨC CHỌN LỌC

15,41 tỷ USD vốn đầu tư nước ngoài đăng ký vào Việt Nam

Lãi suất qua đêm liên ngân hàng vượt 5%

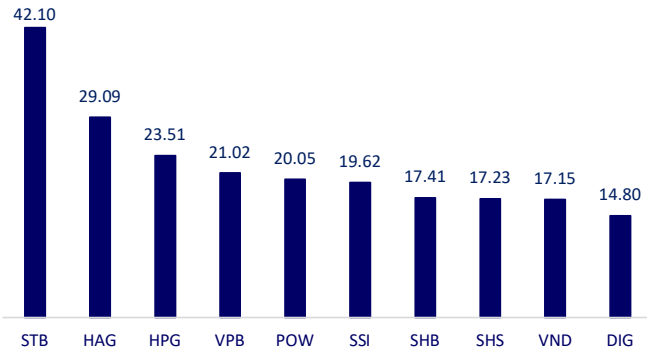
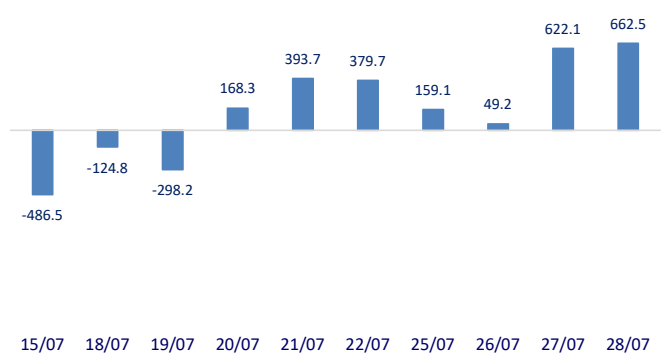
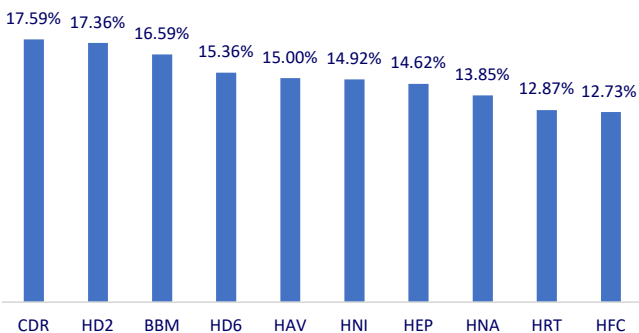
Công nghiệp chế biến, chế tạo “hút” vốn FDI

Hệ thống năng lượng châu Âu ‘căng như dây đàn’: Điện hạt nhân, gió, mặt trời đồng loạt bị vô hiệu hoá do sóng nhiệt

Tỷ suất lợi nhuận lọc dầu ở châu Á giảm mạnh

Thương viện Mỹ thông qua dự luật thúc đẩy sản xuất chip cạnh tranh Trung Quốc

	Đóng cửa	1D	5D	KL mua	KL bán	Nội dung
VCB	75,300	0.40%	3.86%	1,760,200	2,687,600	ACB: lợi nhuận trước thuế của ngân hàng hợp nhất đạt hơn 9.000 tỉ đồng trong 6 tháng đầu năm, tăng 42% so với cùng kỳ năm 2021 và hoàn thành 60% kế hoạch cả năm nhờ tăng trưởng tín dụng mạnh mẽ ngay từ đầu năm, tập trung tăng trưởng thu nhập phí dịch vụ và các khoản thu hồi nợ xấu và đặc biệt là các khoản hoàn nhập dự phòng cho vay khách hàng.
BID	36,500	2.67%	0.00%	3,214,800	4,482,500	
CTG	27,600	2.22%	0.36%	14,285,500	16,226,200	
TCB	37,300	1.91%	1.22%	8,539,200	9,662,700	
VPB	28,400	2.53%	0.71%	31,309,500	30,222,100	
MBB	25,550	2.61%	-0.20%	20,069,800	15,847,300	
HDB	24,400	2.09%	1.46%	4,401,100	4,555,700	
TPB	27,200	0.93%	-3.89%	4,038,000	4,769,900	
STB	24,450	6.07%	5.84%	70,086,400	52,651,000	
ACB	24,450	1.03%	-0.81%	4,605,700	6,159,800	
NVL	74,000	0.41%	-0.27%	2,106,900	2,615,300	Chuyên gia nhận định khi BĐS đã ở nền giá cao sau một thời gian liên tục tăng giá, thì việc giá khó tăng mạnh tiếp trong 1-5 năm tới là điều dễ hiểu.
KDH	38,000	1.88%	2.84%	1,073,000	1,240,300	
PDR	53,200	1.33%	0.57%	1,660,900	1,679,400	
GAS	106,300	1.53%	2.11%	1,127,100	1,331,800	Xuất khẩu xăng dầu của Việt Nam trong tháng 6 giảm 20,6% về lượng và giảm 12,5% về kim ngạch so với tháng trước, ở mức 144.502 tấn, trị giá 177,3 triệu USD.
POW	13,550	3.44%	1.50%	68,158,300	40,434,400	
PLX	41,500	0.48%	-2.01%	1,222,000	1,460,200	
VIC	67,000	0.75%	-2.19%	1,652,400	2,491,000	VHM: tổng lợi nhuận trước thuế trong 6 tháng đầu năm đạt 7.142 tỷ đồng, giảm 68% cùng kỳ năm trước, do một số phân khu thuộc các dự án lớn hiện tại chưa tới thời điểm bàn giao
VHM	58,800	0.34%	-0.17%	2,613,500	4,061,200	
VRE	28,100	6.84%	6.84%	7,641,100	5,743,600	
VNM	72,600	0.55%	-0.82%	2,279,200	2,699,900	SAB: Sabeco ghi nhận doanh thu thuần tăng 25% so với cùng kỳ lên 9.000 tỷ đồng, còn lợi nhuận sau thuế tăng 67% lên 1.793 tỷ đồng.
MSN	109,900	0.00%	4.17%	855,300	1,099,100	
SAB	173,000	3.16%	4.85%	371,100	434,700	VIC: Đại diện Vietjet cho biết hãng mở bán gần 30.000 vé khuyến mãi chỉ từ 0 đồng (chưa bao gồm thuế phí) cho 17 đường bay kết nối các thành phố lớn nhất Việt Nam - Ấn Độ: Từ Hà Nội, TPHCM, Đà Nẵng, Phú Quốc đến với New Delhi, Mumbai, Ahmedabad, Hyderabad, Bangalore. Vé khuyến mãi được mở bán không giới hạn thời gian trong 3 ngày (thứ Tư, thứ Năm, thứ Sáu) mỗi tuần từ nay đến hết 26/8.
BVH	127,400	1.68%	1.11%	714,300	661,700	
VJC	127,400	1.68%	1.11%	714,300	661,700	
FPT	84,900	-0.35%	-0.12%	2,480,800	3,381,900	
MWG	62,000	-0.16%	-3.28%	3,564,100	3,967,300	
PNJ	113,000	0.71%	-0.88%	1,136,800	1,405,700	
GVR	23,950	3.68%	1.05%	4,212,900	4,759,500	
SSI	21,150	3.68%	-0.70%	34,056,500	38,289,900	
HPG	21,400	0.71%	-5.73%	35,515,000	41,120,300	

Top CP giao dịch nhiều nhất (khối lượng CP - triệu)**Dòng tiền NĐTNN 10 phiên gần nhất (tỷ đồng)****Top tăng 3 phiên liên tiếp****Top giảm 3 phiên liên tiếp**