

THỊ TRƯỜNG THẾ GIỚI		1D	YTD
DJI	30,775.43	-0.82%	-15.45%
S&P500	3,785.38	-0.88%	-20.79%
NASDAQ	11,028.74	-1.33%	-29.94%
VIX	28.36	0.00%	
FTSE 100	7,169.28	-1.96%	-3.16%
DAX	12,783.77	-1.69%	-19.52%
CAC40	5,922.86	-1.80%	-17.43%
Dầu thô (\$/thùng)	108.95	-0.77%	42.42%
Vàng (\$/ounce)	1,811.95	-0.49%	-0.49%

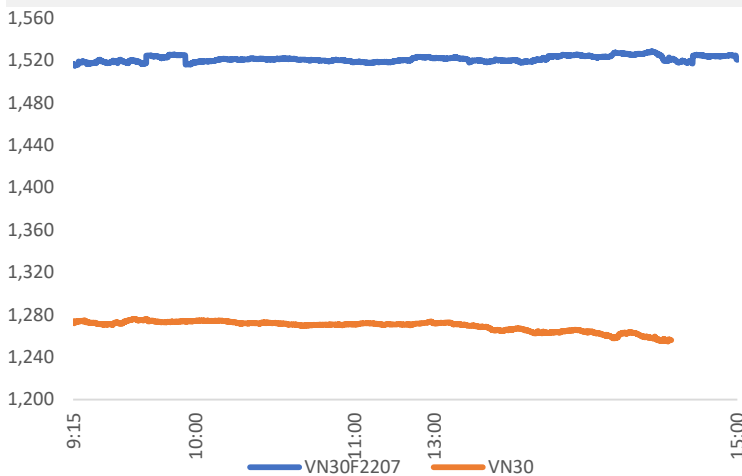
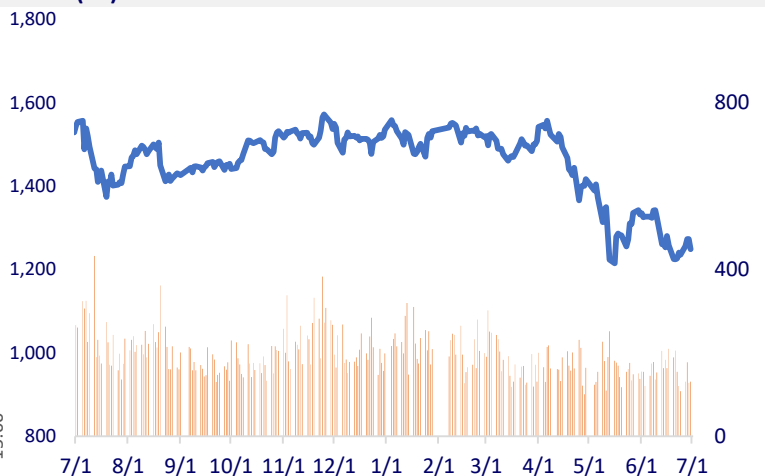
Chứng khoán Mỹ giảm điểm vào ngày thứ Năm (30/6), khi S&P 500 khép lại nửa đầu năm tồi tệ nhất trong hơn 50 năm. Kết thúc phiên giao dịch, chỉ số Dow Jones rớt 253.88 điểm (tương đương 0.8%) xuống 30,775.43 điểm. Chỉ số S&P 500 mất gần 0.9% còn 3,785.38 điểm, và chỉ số Nasdaq Composite lùi 1.3% xuống 11,028.74 điểm.

KINH TẾ VĨ MÔ		1D (bps)	YTD (bps)
Lãi suất liên NH	0.71%	3	-10
Lãi suất tiết kiệm 12T	5.60%	0	0
TPCP - 5 năm	2.66%	-3	165
TPCP - 10 năm	3.19%	-6	119
USD/VND	23,410	0.00%	2.05%
EUR/VND	25,094	0.25%	-5.19%
CNY/VND	3,543	-0.03%	-3.14%

Chỉ số Nhà Quản trị Mua hàng (Purchasing Managers' Index - PMI) ngành sản xuất Việt Nam đạt 54 điểm trong tháng 6, giảm nhẹ so với mức 54.7 điểm trong tháng 5, nhưng vẫn cho thấy sức khỏe ngành sản xuất cải thiện mạnh mẽ. Các điều kiện kinh doanh đã tốt lên trong suốt chín tháng qua.

TTCK VIỆT NAM		1D	YTD
VN-INDEX	1,197.60	-1.68%	-20.07%
VN30	1,248.92	-1.92%	-18.67%
HNX	277.68	-1.65%	-41.42%
UPCOM	88.58	-0.34%	-21.39%
GT mua ròng NĐTNN (tỷ)	8.32		
Tổng GTGD (tỷ)	13,075.50	-6.72%	-57.92%

Phiên 30/06, khối tự doanh công ty chứng khoán bán ròng mạnh trở lại với gần 100 tỷ đồng. Trong đó, STB là cổ phiếu bị bán ròng nhiều nhất với hơn 41 tỷ đồng. Ở chiều ngược lại, KDH và MWG là hai cổ phiếu được mua ròng nhiều nhất với hơn 10 tỷ đồng và gần 9 tỷ đồng.

VN30F2207 & VN30 - INTRADAY

VN30 (1Y)

TIN TỨC CHỌN LỌC

- UOB nâng dự báo tăng trưởng Việt Nam lên 7,04%
- Ứng phó với áp lực tăng lãi suất
- PMI tháng 6 đạt 54 điểm, tốc độ tạo việc làm cao nhất ba năm rưỡi
- Các cuộc đàm phán giữa IMF và Sri Lanka về gói cứu trợ kết thúc mà không đạt được thỏa thuận
- Mỹ ghi nhận thêm dấu hiệu cảnh báo suy thoái kinh tế
- Quý II/2022, tiền tệ châu Á có diễn biến tiêu cực nhất kể từ năm 1997

LỊCH SỰ KIỆN

Mã	Ngày GDKHQ	Ngày ĐKCC	Ngày thực hiện	Loại	Tỉ lệ	
PDN	7/1/2022	7/4/2022	7/15/2022	Tiền mặt		2,500
VNL	7/1/2022	7/4/2022	7/15/2022	Tiền mặt		500
DGW	7/1/2022	7/4/2022		Cổ phiếu	100:80	
DGW	7/1/2022	7/4/2022	7/29/2022	Tiền mặt		1,000
SVC	7/1/2022	7/4/2022	7/15/2022	Tiền mặt		1,000
NRC	7/1/2022	7/4/2022		Cổ phiếu	100:5	
TYA	7/1/2022	7/4/2022	10/3/2022	Tiền mặt		4,500
GAS	7/4/2022	7/5/2022	7/15/2022	Tiền mặt		1,000
KDH	7/4/2022	7/5/2022		Cổ phiếu	100:10	

GLOBAL MARKET		1D	YTD
DJI	30,775.43	-0.82%	-15.45%
S&P500	3,785.38	-0.88%	-20.79%
NASDAQ	11,028.74	-1.33%	-29.94%
VIX	28.36	0.00%	
FTSE 100	7,169.28	-1.96%	-3.16%
DAX	12,783.77	-1.69%	-19.52%
CAC40	5,922.86	-1.80%	-17.43%
Crude oil (\$/barrel)	108.95	-0.77%	42.42%
Gold (\$/ounce)	1,811.95	-0.49%	-0.49%

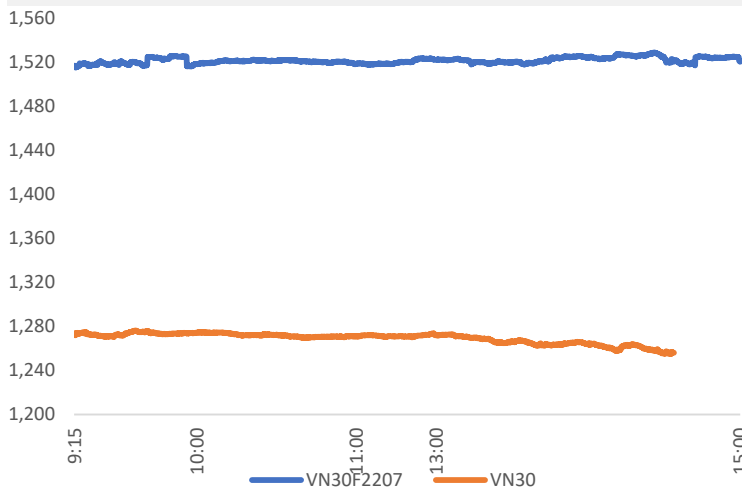
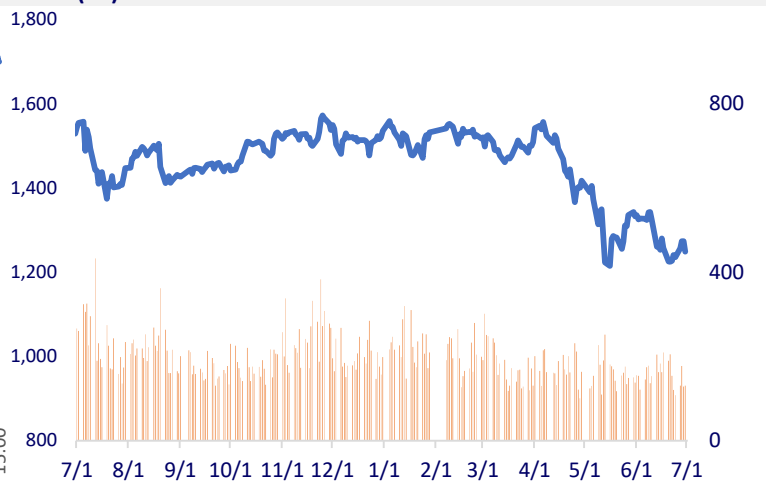
US stocks fell on Thursday, as the S&P 500 closed its worst first half in more than 50 years. Ending the session, the Dow Jones fell 253.88 points (or 0.8%) to 30,775.43 points. The S&P 500 lost nearly 0.9% to 3,785.38, and the Nasdaq Composite dropped 1.3% to 11,028.74.

VIETNAM ECONOMY		1D (bps)	YTD (bps)
Vnibor	0.71%	3	-10
Deposit interest 12M	5.60%	0	0
5 year-Gov. Bond	2.66%	-3	165
10 year-Gov. Bond	3.19%	-6	119
USD/VND	23,410	0.00%	2.05%
EUR/VND	25,094	0.25%	-5.19%
CNY/VND	3,543	-0.03%	-3.14%

The Purchasing Managers' Index (PMI) of Vietnam's manufacturing industry reached 54 points in June, slightly down from 54.7 points in May, but still showing a strong improvement in the health of the manufacturing industry. Business conditions have improved during the past nine months.

VIETNAM STOCK MARKET		1D	YTD
VN-INDEX	1,197.60	-1.68%	-20.07%
VN30	1,248.92	-1.92%	-18.67%
HNX	277.68	-1.65%	-41.42%
UPCOM	88.58	-0.34%	-21.39%
Net Foreign buy (B)	8.32		
Total trading value (B)	13,075.50	-6.72%	-57.92%

Session 30/06, propriety trading securities companies sold strongly again with nearly 100 billion dong. In which, STB was the stock that was sold the most with more than 41 billion dong. On the other side, KDH and MWG were the two stocks that were bought the most with more than 10 billion dong and nearly 9 billion dong.

VN30F2207 & VN30 - INTRADAY

VN30 (1Y)

SELECTED NEWS

- UOB raises Vietnam growth forecast to 7.04%
- Coping with pressure to increase interest rates
- PMI in June reached 54 points, the highest job creation rate in three and a half years
- Negotiations between IMF and Sri Lanka on bailout package ended without agreement
- The US recorded more warning signs of economic recession
- In the second quarter of 2022, Asian currencies have the most negative performance since 1997

EVENT CALENDER

Ticker	Ex-right Date	Last register Date	Exercise Date	Type	Rate	Value
PDN	7/1/2022	7/4/2022	7/15/2022	Cash		2,500
VNL	7/1/2022	7/4/2022	7/15/2022	Cash		500
DGW	7/1/2022	7/4/2022		Stock	100:80	
DGW	7/1/2022	7/4/2022	7/29/2022	Cash		1,000
SVC	7/1/2022	7/4/2022	7/15/2022	Cash		1,000
NRC	7/1/2022	7/4/2022		Stock	100:5	
TYA	7/1/2022	7/4/2022	10/3/2022	Cash		4,500
GAS	7/4/2022	7/5/2022	7/15/2022	Cash		1,000
KDH	7/4/2022	7/5/2022		Stock	100:10	