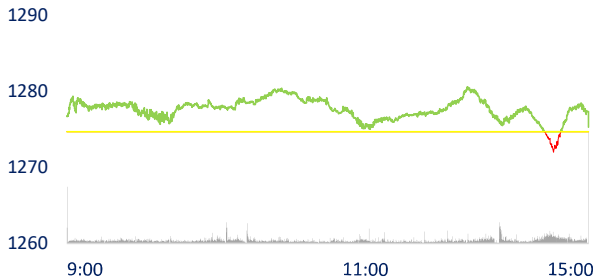
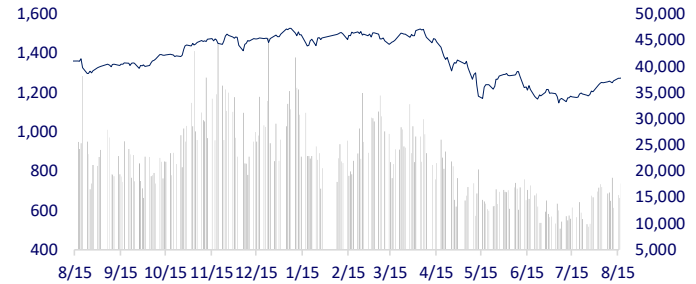


TTCK VIỆT NAM	1D	YTD
VN-INDEX	1,275.28	0.05%
VN30	1,300.40	0.41%
HNX	302.59	-0.14%
UPCOM	93.07	0.25%
GT mua ròng NĐTNN (tỷ)	-32.22	
Tổng GTGD (tỷ)	20,642.21	18.14%

Kết thúc phiên giao dịch, VN-Index tăng 0,59 điểm (0,05%) lên 1.275,28 điểm. Khối ngoại giao dịch tiêu cực trở lại khi mua vào 40,6 triệu cổ phiếu, trị giá 951 tỷ đồng, trong khi bán ra 40,2 triệu cổ phiếu, trị giá 983 tỷ đồng. Tổng khối lượng mua ròng ở mức 335.300 cổ phiếu, nhưng tính về giá trị, dòng vốn này bán ròng 32 tỷ đồng.

INTRADAY VNINDEX 17/8/2022

VNINDEX (1Y)


ETF & PHÁI SINH	1D	YTD
E1VFN30	22,040	0.64%
FUEMAV30	15,420	0.98%
FUESSV30	15,910	-10.67%
FUESSV50	19,100	0.53%
FUESSVFL	17,990	-0.61%
FUEVFN30	27,370	1.00%
FUEVN100	16,760	0.36%
VN30F2303	1,275.00	0.44%
VN30F2212	1,285.20	0.41%
VN30F2209	1,298.00	0.43%
VN30F2208	1,309.00	0.93%

THAY ĐỔI GIÁ TẠI CÁC NGÀNH


THỊ TRƯỜNG THẾ GIỚI	1D	YTD
Nikkei	29,222.77	0.37%
Shanghai	3,292.53	0.45%
Kospi	2,516.47	-0.67%
Hang Seng	19,922.45	0.46%
STI (Singapore)	3,262.76	0.28%
SET (Thái Lan)	1,639.72	0.60%
Dầu thô (\$/thùng)	87.30	0.60%
Vàng (\$/ounce)	1,788.65	-0.01%

Chứng khoán châu Á phần lớn tăng điểm trước một loạt dữ liệu kinh tế tích cực. Tại Nhật Bản, chỉ số Nikkei 225 tăng 0,37%. Tại Hàn Quốc, chỉ số Kospi giảm 0,67%. Tại Hong Kong, chỉ số Hang Seng tăng 0,46%. Chứng khoán Trung Quốc tăng điểm. Chỉ số Shanghai Composite tăng 0,45%.

KINH TẾ VĨ MÔ	1D (bps)	YTD (bps)
Lãi suất liên NH	1.99%	-72
Lãi suất tiết kiệm 12T	5.60%	0
TPCP - 5 năm	3.17%	-1
TPCP - 10 năm	3.56%	-1
USD/VND	23,544	0.00%
EUR/VND	24,558	0.12%
CNY/VND	3,522	0.11%

Thủ tướng Chính phủ giao 06 Tổ công tác được thành lập theo Quyết định số 548/QĐ-TTg ngày 02/5/2022 của Thủ tướng Chính phủ tiếp tục kiểm tra, đôn đốc, tháo gỡ khó khăn, vướng mắc, đẩy mạnh giải ngân vốn đầu tư công năm 2022 tại 41 bộ, cơ quan trung ương và 18 địa phương có kết quả giải ngân đến ngày 31/7/2022 dưới mức trung bình của cả nước (34,47%)

LỊCH SỰ KIỆN

Mã	Ngày GDKHQ	Ngày ĐKCC	Ngày thực hiện	Loại	Tỉ lệ	Giá trị
VCI	8/17/2022	8/18/2022		Cổ phiếu	10:3	
PMB	8/17/2022	8/18/2022	5/9/2022	Tiền mặt		1,700
VNF	8/17/2022	8/18/2022		Cổ phiếu	5:1	
PMP	8/18/2022	8/19/2022	9/19/2022	Tiền mặt		1,100
TPP	8/18/2022	8/19/2022		Tiền mặt	2:1	10,000
IDC	8/19/2022	8/22/2022	9/6/2022	Tiền mặt		2,000
PGD	8/19/2022	8/22/2022	9/27/2022	Tiền mặt		2,500
KDC	8/19/2022	8/22/2022	9/5/2022	Tiền mặt		600

TIN TỨC CHỌN LỌC

Bình Dương giải ngân gần 3.000 tỉ đồng vốn đầu tư công

Hơn 90 nghìn tỷ đồng xây đường sắt Thủ Thiêm – Long Thành và Biên Hòa – Vũng Tàu

Thủ tướng phân công 6 Tổ công tác đôn đốc giải ngân vốn đầu tư công

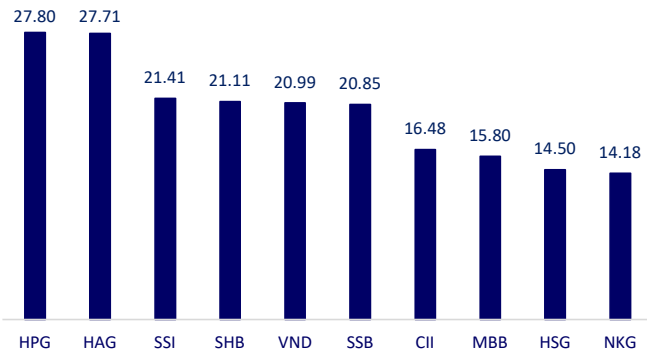
Thủ tướng Trung Quốc hối thúc hỗ trợ nền kinh tế

Vòng luẩn quẩn năng lượng - thực phẩm tại châu Âu

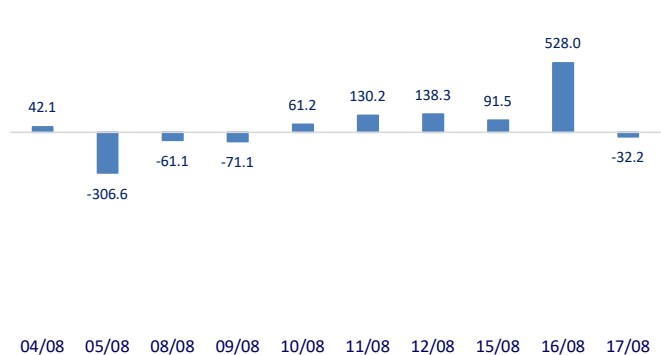
Warren Buffett tiếp tục đổ tiền vào cổ phiếu dầu khí và Apple

	Đóng cửa	1D	5D	KL mua	KL bán	Nội dung
VCB	81,500	0.00%	1.24%	1,161,500	1,766,400	VCB: Vietcombank vừa có thông báo lựa chọn tổ chức đấu giá quyền thu hồi khoản nợ có tài sản đảm bảo của CTCP Beton 6 (UPCoM: BT6). Tính đến hết ngày 31/7, tổng dư nợ của Beton 6 tại ngân hàng là 103,3 tỷ đồng. Trong đó, nợ gốc 63,7 tỷ đồng, nợ lãi trong hạn 27,3 tỷ đồng, nợ lãi quá hạn 12,2 tỷ đồng. Tài sản đảm bảo gồm quyền tài sản là các khoản phải thu của Beton 6, máy móc thiết bị thuộc sở hữu của doanh nghiệp theo Hợp đồng thế chấp quyền tài sản được ký kết giữa Vietcombank chi nhánh TP HCM với doanh nghiệp này.
BID	40,000	-1.23%	4.17%	2,501,000	2,845,400	
CTG	29,100	-0.34%	2.28%	5,330,400	9,934,700	
TCB	39,300	0.77%	1.29%	6,018,200	8,876,800	
VPB	30,150	0.00%	0.17%	20,477,100	22,088,200	
MBB	27,750	1.83%	2.02%	25,834,500	26,411,400	
HDB	26,750	1.52%	6.79%	7,183,700	7,637,800	
TPB	28,700	-0.52%	1.41%	1,953,500	2,962,100	
STB	25,400	-0.59%	2.01%	18,495,900	20,676,300	
VIB	26,150	-0.95%	0.58%	3,286,000	4,905,500	
ACB	24,950	0.40%	0.40%	5,284,200	6,765,200	
NVL	84,400	1.69%	1.44%	3,911,600	6,011,000	Sở Xây dựng kiến nghị UBND tỉnh Khánh Hòa tạm dừng triển khai các đồ án quy hoạch phân khu (tỷ lệ 1/2.000) khu 5, 6, 7 và một phần khu 3 thuộc khu du lịch bắc bán đảo Cam Ranh.
KDH	39,300	1.16%	1.42%	1,835,700	1,699,300	
PDR	58,200	6.79%	8.38%	6,689,500	5,640,700	Sản lượng dầu của Nga đã phục hồi tích cực trong thời gian qua, nhưng các doanh nghiệp sẽ phải nỗ lực tìm nguồn khách hàng mới khi những lệnh trừng phạt của EU có hiệu lực.
GAS	112,400	-0.97%	1.35%	1,412,400	1,587,800	
POW	13,950	-1.06%	0.00%	23,632,800	31,481,100	
PLX	42,650	-1.39%	1.67%	2,542,700	3,336,300	Kết thúc giao dịch ngày 17/8, nhóm cổ phiếu "họ Vingroup" và các mã vốn hóa đầu ngành khác đều tăng điểm giúp cho thị trường chung giữ được sắc xanh.
VIC	67,300	2.12%	3.86%	3,777,100	3,509,700	
VHM	61,300	0.00%	0.00%	3,534,000	4,511,600	SAB: Ban lãnh đạo Bia Sài Gòn cho biết giá bán bình quân tăng, và hiệu quả sản xuất được cải thiện đã giúp đơn vị đạt mức tăng lợi nhuận ròng theo quý cao nhất từ trước đến nay.
VRE	29,500	0.68%	3.87%	2,539,000	3,535,800	
VNM	72,600	1.11%	0.14%	2,986,200	2,805,000	VIC: Từ ngày 13/7 đến 10/8, Phó Tổng Giám đốc Lương Thế Phúc đã bán khớp lệnh 100.000 cổ phiếu VIC, giảm lượng nắm giữ xuống 130.400 đơn vị, chiếm 0,02% vốn.
MSN	111,300	2.11%	5.20%	1,821,100	1,965,000	
SAB	188,500	0.27%	3.57%	320,300	336,700	
BVH	123,500	0.08%	-1.52%	943,300	1,072,200	
VJC	123,500	0.08%	-1.52%	943,300	1,072,200	
FPT	88,300	-0.45%	2.67%	2,381,600	3,466,600	
MWG	65,000	-1.52%	2.20%	3,463,000	7,240,500	
GVR	24,550	-1.01%	-2.00%	2,773,400	4,460,300	
SSI	24,550	-0.20%	0.00%	34,670,200	43,255,800	
HPG	24,300	-1.02%	2.10%	49,727,500	56,433,400	

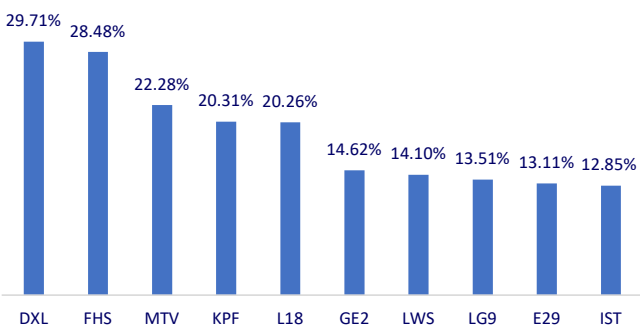
Top CP giao dịch nhiều nhất (khối lượng CP - triệu)



Dòng tiền NĐTNN 10 phiên gần nhất (tỷ đồng)



Top tăng 3 phiên liên tiếp



Top giảm 3 phiên liên tiếp

