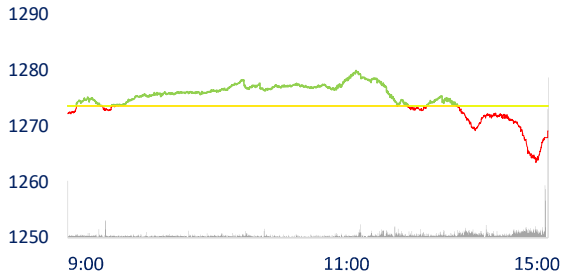
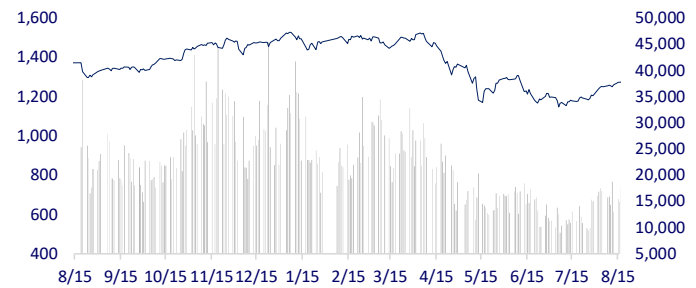


TTCK VIỆT NAM	1D	YTD
VN-INDEX	1,269.18 -0.35%	-15.29%
VN30	1,294.93 -0.38%	-15.68%
HNX	297.94 -1.08%	-37.14%
UPCOM	92.77 -0.09%	-17.67%
GT mua ròng NĐTNN (tỷ)	-106.05	
Tổng GTGD (tỷ)	17,331.35 -1.61%	-44.22%

Kết thúc phiên giao dịch, VN-Index giảm 4,48 điểm (-0,35%) xuống 1.269,18 điểm. Toàn sàn có 124 mã tăng, 338 mã giảm và 57 mã đứng giá. Tổng giá trị giao dịch đạt 15.912 tỷ đồng, giảm 0,7% so với phiên trước, trong đó, giá trị khớp lệnh sàn HoSE giảm 3,6% xuống còn 13.574 tỷ đồng. Khối ngoại bán ròng trở lại 100 tỷ đồng ở sàn HoSE.

INTRADAY VNINDEX 19/8/2022

VNINDEX (1Y)


ETF & PHÁI SINH	1D	YTD
E1VFN30	21,800 -0.55%	-15.60%
FUEMAV30	15,300 -0.78%	-15.42%
FUESSV30	15,770 -11.45%	-17.00%
FUESSV50	20,000 4.38%	-12.66%
FUESSVFL	18,100 0.28%	-19.48%
FUEVFND	26,900 -0.74%	-4.10%
FUEVN100	16,560 -0.90%	-22.91%
VN30F2303	1,266.80 -0.39%	
VN30F2212	1,271.60 -0.57%	
VN30F2209	1,281.00 -0.74%	
VN30F2208	#N/A -	

THAY ĐỔI GIÁ TẠI CÁC NGÀNH


THỊ TRƯỜNG THẾ GIỚI	1D	YTD
Nikkei	28,930.33 -0.37%	0.48%
Shanghai	3,258.08 -0.59%	-10.49%
Kospi	2,492.69 -0.61%	-16.29%
Hang Seng	19,773.03 0.05%	-15.49%
STI (Singapore)	3,246.51 -0.82%	3.93%
SET (Thái Lan)	1,626.59 -0.58%	-1.87%
Dầu thô (\$/thùng)	89.31 -1.52%	16.75%
Vàng (\$/ounce)	1,767.00 -0.13%	-2.95%

Chứng khoán Châu Á - Thái Bình Dương trái chiều trong phiên giao dịch cuối tuần. Tại Nhật Bản, chỉ số Nikkei 225 thu hẹp đà tăng sau khi dữ liệu lạm phát được công bố. Chỉ số này hiện giảm khoảng 0,37%. Chỉ số Shanghai Composite (Trung Quốc) giảm 0,37%. Chỉ số Hang Seng của Hong Kong hồi phục, tăng 0,05%. Tại Hàn Quốc, chỉ số Kospi giảm 0,61%.

KINH TẾ VĨ MÔ	1D (bps)	YTD (bps)
Lãi suất liên NH	2.05%	0
Lãi suất tiết kiệm 12T	5.60%	0
TPCP - 5 năm	3.14%	1
TPCP - 10 năm	3.50%	17
USD/VND	23,543 0.01%	2.63%
EUR/VND	24,325 0.03%	-8.10%
CNY/VND	3,509 -0.26%	-4.07%

Tại cuộc họp về giải ngân vốn đầu tư công trên địa bàn vừa diễn ra, Phó Chủ tịch UBND tỉnh Đồng Nai Võ Tấn Đức cho biết tỷ lệ giải ngân vốn đầu tư công của tỉnh từ đầu năm đến nay còn rất thấp, trong đó, 16 dự án đã được bố trí vốn nhưng chưa giải ngân. Năm nay, Đồng Nai được giao vốn đầu tư công hơn 14.100 tỷ đồng. Tính đến ngày 11/8, địa phương giải ngân được gần 4.900 tỷ đồng, đạt gần 34,5% kế hoạch năm.

LỊCH SỰ KIỆN

Mã	Ngày GDKHQ	Ngày ĐKCC	Ngày thực hiện	Loại	Tỉ lệ	Giá trị
IDC	8/19/2022	8/22/2022	9/6/2022	Tiền mặt		2,000
PGD	8/19/2022	8/22/2022	9/27/2022	Tiền mặt		2,500
KDC	8/19/2022	8/22/2022	9/5/2022	Tiền mặt		600
LAS	8/23/2022	8/24/2022	9/14/2022	Tiền mặt		600
BPC	8/23/2022	8/24/2022	9/28/2022	Tiền mặt		300
FPT	8/24/2022	8/25/2022	9/12/2022	Tiền mặt		1,000
BCC	8/24/2022	8/25/2022	10/25/2022	Tiền mặt		500
HBC	8/24/2022	8/25/2022	9/30/2022	Tiền mặt		300

TIN TỨC CHỌN LỌC

Doanh nghiệp xin đầu tư 26.680 tỉ đồng vào Cam Ranh

Hà Nội, TP HCM thiếu hụt lao động

Cà Mau thúc tiến độ thi công các công trình trọng điểm

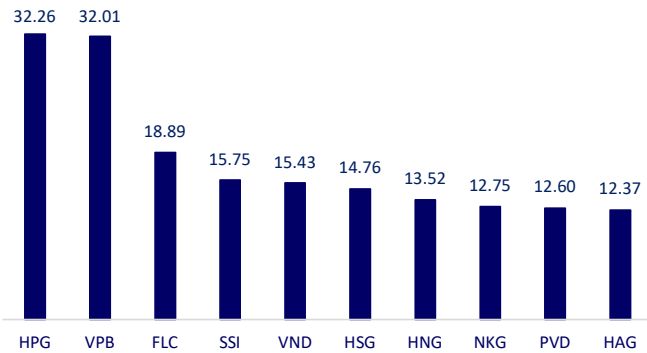
Thổ Nhĩ Kỳ gây sốc khi cắt giảm lãi suất bất chấp lạm phát gần 80%

Lạm phát ở Nhật Bản tăng mạnh nhất trong hơn 7 năm

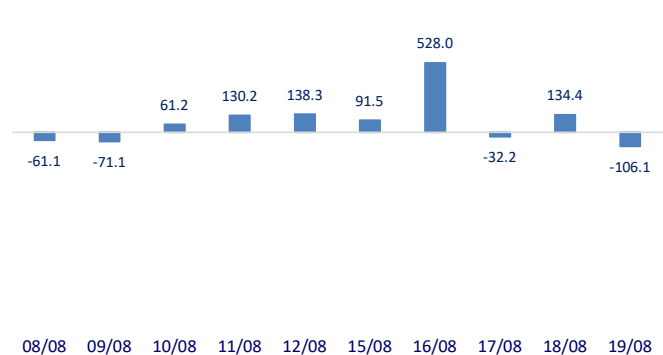
Nền kinh tế các nước mới nổi "lao đao" khi các nước giàu giành mua khí đốt

	Đóng cửa	1D	5D	KL mua	KL bán	Nội dung
VCB	80,900	-0.74%	-0.86%	1,578,600	2,112,800	Theo số liệu mới nhất của Ngân hàng Nhà nước, tính đến tháng 5, tiền gửi từ tổ chức kinh tế cũng như từ dân cư tiếp tục tăng và cao hơn 430.000 tỉ đồng so với mức cuối năm ngoái. Cụ thể, theo thống kê của Ngân hàng Nhà nước, tính đến tháng 5, tiền gửi của các tổ chức kinh tế gửi vào hệ thống tổ chức tín dụng đạt 5,806 triệu tỉ đồng, tăng 2,86% (tương ứng với 161.615 tỉ đồng) so với cuối năm ngoái. Đáng chú ý là tiền gửi từ tổ chức kinh tế tăng trở lại sau khi giảm nhẹ vào tháng 4. So với tháng 4, tiền gửi từ khu vực kinh tế tăng 11.589 tỉ đồng.
BID	39,350	-0.63%	0.38%	2,667,400	2,879,900	
CTG	28,250	-1.74%	-1.40%	7,553,000	9,489,300	
TCB	39,000	-0.26%	0.52%	4,836,500	5,566,000	
VPB	31,250	3.99%	4.52%	60,174,400	48,681,300	
MBB	27,600	-0.18%	2.03%	15,261,000	19,500,200	
HDB	26,250	-2.05%	3.35%	5,525,300	6,098,800	
TPB	28,400	-1.05%	-0.70%	2,533,000	2,957,000	
STB	25,100	-0.40%	-2.14%	13,543,700	15,800,500	
VIB	25,700	-1.15%	-0.39%	3,135,100	4,439,100	
ACB	24,850	-1.19%	0.20%	3,619,900	5,540,800	
NVL	82,300	-0.96%	0.98%	3,137,300	3,755,900	Chiều 18/8, Trung tâm Phát triển Quý đất huyện Mê Linh tổ chức thành công phiên đấu giá đối với 18 thửa đất thuộc khu đất nhỏ lẻ, xen kẹt tại Thị trấn Chi Đông, dự kiến thu về gần 160 tỷ đồng.
KDH	38,700	-1.53%	-0.26%	1,049,300	1,525,900	
PDR	57,600	-1.37%	7.06%	3,278,500	3,565,800	
GAS	115,600	1.67%	1.05%	1,038,100	1,731,600	Giá dầu tăng khoảng 3% khi nhà đầu tư đón nhận một số thông tin tích cực liên quan tới thị trường việc làm và nhu cầu sử dụng nhiên liệu của người dân Mỹ.
POW	13,600	-1.45%	-2.86%	25,759,400	28,583,800	
PLX	42,700	0.71%	1.79%	3,249,800	3,173,000	
VIC	67,900	-0.29%	2.57%	2,211,800	2,409,700	Vinhomes ghi dấu ấn với hàng loạt lễ hội biển, sự kiện quy mô lớn, thu hút đông đảo cư dân tham gia tại Vinhomes Ocean Park 2 - The Empire.
VHM	60,100	-1.64%	-1.80%	4,115,800	4,861,300	
VRE	29,300	-1.01%	-0.17%	3,567,000	4,358,600	
VNM	74,100	0.95%	3.06%	8,017,400	8,847,300	VNM: Vinamilk đã vượt qua 2 thương hiệu lớn khác để dành vị trí dẫn đầu trong Top 3 thương hiệu sữa tiềm năng nhất toàn cầu.
MSN	112,000	0.00%	4.48%	804,700	1,408,100	
SAB	195,000	0.78%	7.14%	178,300	263,400	
BVH	124,000	0.00%	-0.24%	723,600	831,800	HPG: Hòa Phát ấn định giá bán thép HRC (CFR) ở mức 595 USD/tấn đối với cả loại SAE 1006 and SS400, giảm 15 USD/tấn so với tháng trước, một nguồn tin từ Hòa Phát cho biết. Theo thông báo ngày 17/08, hãng thép này cho biết giá HRC giao tháng 10/2022 ở mức 14,000 đồng/kg và yêu cầu khách hàng xác nhận đơn hàng trước ngày 23/08. Mức giá này áp dụng cho cả Tp.HCM và Hải Phòng.
VJC	124,000	0.00%	-0.24%	723,600	831,800	
FPT	86,900	-1.59%	0.46%	3,041,500	3,145,900	
MWG	64,100	-0.62%	1.75%	4,738,000	5,277,200	
GVR	24,200	-0.62%	-2.62%	2,970,100	3,026,600	
SSI	25,150	0.20%	1.00%	32,577,500	34,678,300	
HPG	23,750	-1.66%	-0.84%	45,554,800	58,152,400	

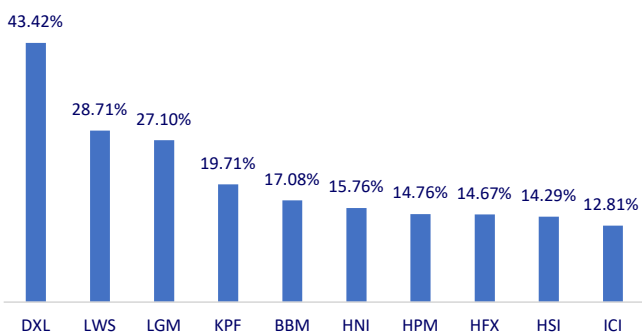
Top CP giao dịch nhiều nhất (khối lượng CP - triệu)



Dòng tiền NĐTNN 10 phiên gần nhất (tỷ đồng)



Top tăng 3 phiên liên tiếp



Top giảm 3 phiên liên tiếp

