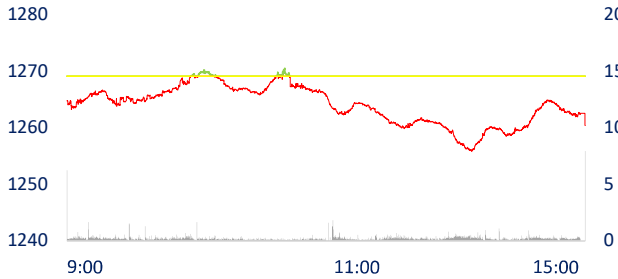
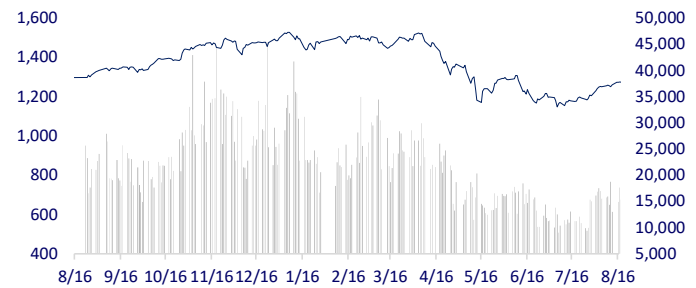
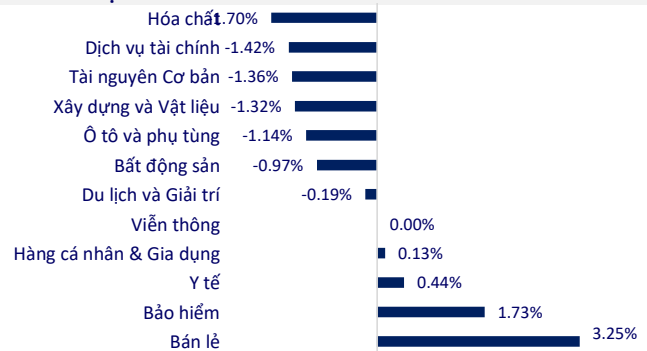


TTCK VIỆT NAM	1D	YTD
VN-INDEX	1,260.43 -0.69%	-15.87%
VN30	1,285.45 -0.73%	-16.30%
HNX	294.73 -1.08%	-37.82%
UPCOM	92.22 -0.59%	-18.16%
GT mua ròng NĐTNN (tỷ)	-242.39	
Tổng GTGD (tỷ)	17,678.94 2.01%	-43.10%

Kết thúc phiên giao dịch, VN-Index giảm 8.75 điểm, xuống còn 1,260.43 điểm; HNX-Index giảm 3.2 điểm, xuống còn 294.73 điểm. Nhóm chứng khoán là ngành có diễn biến tiêu cực nhất thị trường với 15 mã giảm và 8 mã tăng. Trong đó, SHS chứng kiến phiên bán mạnh (giảm 7.48%) cùng mức thanh khoản lịch sử đạt 35 triệu cổ phiếu.

**INTRADAY VNINDEX 22/8/2022**

**VNINDEX (1Y)**


ETF & PHÁI SINH	1D	YTD
E1VFN30	21,800 0.00%	-15.60%
FUEMAV30	15,230 -0.46%	-15.81%
FUESSV30	15,750 -11.57%	-17.11%
FUESSV50	20,000 0.00%	-12.66%
FUESSVFL	18,800 3.87%	-16.37%
FUEVFN30	27,040 0.52%	-3.60%
FUEVN100	16,560 0.00%	-22.91%
VN30F2303	1,263.10 -0.29%	
VN30F2212	1,268.00 -0.28%	
VN30F2210	1,269.10 -0.71%	
VN30F2209	1,271.00 -0.78%	

**THAY ĐỔI GIÁ TẠI CÁC NGÀNH**


THỊ TRƯỜNG THẾ GIỚI	1D	YTD
Nikkei	28,794.50 0.13%	0.01%
Shanghai	3,277.79 0.60%	-9.95%
Kospi	2,462.50 -1.21%	-17.30%
Hang Seng	19,656.98 0.40%	-15.99%
STI (Singapore)	3,262.57 0.49%	4.45%
SET (Thái Lan)	1,615.82 -0.66%	-2.52%
Dầu thô (\$/thùng)	89.92 0.81%	17.54%
Vàng (\$/ounce)	1,749.45 -0.56%	-3.92%

Chứng khoán châu Á - Thái Bình Dương phần lớn giảm điểm trong phiên giao dịch đầu tuần trong bối cảnh nhà đầu tư quan ngại về triển vọng lãi suất trong thời gian tới của Cục Dự trữ liên bang Mỹ (Fed). Chứng khoán Trung Quốc hồi phục sau khi thông tin ngân hàng trung ương giảm lãi suất. Chỉ số Shanghai Composite tăng 0,41%. Tại Hong Kong, chỉ số Hang Seng cũng thu hẹp đà đi xuống từ đầu phiên, hiện giảm 0,08%. Chỉ số Nikkei 225 của Nhật Bản giảm 0,46%.

KINH TẾ VĨ MÔ	1D (bps)	YTD (bps)
Lãi suất liên NH	2.49% 44	168
Lãi suất tiết kiệm 12T	5.60% 0	0
TPCP - 5 năm	3.19% 5	218
TPCP - 10 năm	3.52% 2	152
USD/VND	23,554 0.06%	2.68%
EUR/VND	24,176 -0.05%	-8.66%
CNY/VND	3,494 -0.26%	-4.48%

Tỉnh Sóc Trăng dự kiến xây dựng tuyến đường bộ ven biển nối Trà Vinh, Bạc Liêu và kết nối với trục phát triển kinh tế Đông Tây. Dự án sẽ có quy mô công trình giao thông cấp II, tổng chiều dài trên 85km, tải trọng thiết kế đường trục xe 10 tấn. Điểm đầu dự án bắt đầu từ cầu Mỹ Thanh 2 nối với quốc lộ Nam Sông Hậu và chạy dọc theo bờ biển thuộc địa phận thị xã Vĩnh Châu, cuối tuyến đầu nối vào tuyến đường hiện hữu nằm trên đê biển thuộc địa phận tỉnh Bạc Liêu.

**LỊCH SỰ KIỆN**

Mã	Ngày GDKHQ	Ngày ĐKCC	Ngày thực hiện	Loại	Tỉ lệ	Giá trị
MBB	8/22/2022	8/23/2022		Cổ phiếu	100:20	
EVF	8/22/2022	8/23/2022		Cổ phiếu	1000:82	
LAS	8/23/2022	8/24/2022	9/14/2022	Tiền mặt		600
BPC	8/23/2022	8/24/2022	9/28/2022	Tiền mặt		300
FPT	8/24/2022	8/25/2022	9/12/2022	Tiền mặt		1,000
BCC	8/24/2022	8/25/2022	10/25/2022	Tiền mặt		500
HBC	8/24/2022	8/25/2022	9/30/2022	Tiền mặt		300
HBC	8/24/2022	8/25/2022		Cổ phiếu	10:7	

## TIN TỨC CHỌN LỌC

Sóc Trăng dự kiến xây dựng tuyến đường bộ ven biển trên 5.000 tỷ đồng

Hải Phòng: Tập trung triển khai xây dựng các khu công nghiệp mới

Giao Bộ Giao thông vận tải nghiên cứu đề xuất xây sân bay Nà Sản theo hình thức PPP

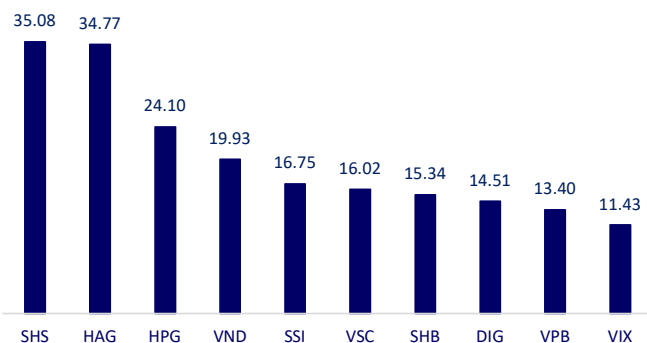
Trung Quốc tiếp tục hạ lãi suất

Giá khí đốt ở châu Âu lại lập kỷ lục, Gazprom cảnh báo mức giá sẽ tăng 60% vào mùa đông

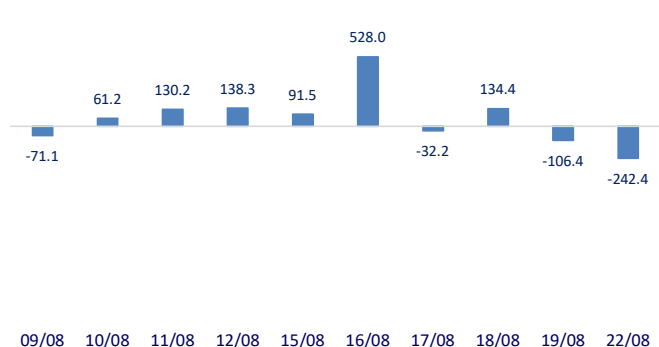
Mảng bán dẫn của Samsung sụt giảm lợi nhuận ở Trung Quốc

	Đóng cửa	1D	5D	KL mua	KL bán	Nội dung	
VCB	80,000	-1.11%	-2.20%	911,800	1,322,100	HDB: HDBank chính thức hợp tác với Amazon Web Services (AWS) – công ty cung cấp dịch vụ điện toán đám mây hàng đầu thế giới thuộc tập đoàn toàn cầu Amazon.com, phục vụ mục tiêu chuyển đổi số toàn diện. Hợp tác này nhằm khai thác dịch vụ của AWS áp dụng vào hoạt động của ngân hàng, góp phần mang đến hiệu quả vận hành hệ thống và nâng cao chất lượng phục vụ khách hàng. Bên cạnh đó, tạo động lực thúc đẩy hiệu quả hoạt động chuyển đổi số của HDBank, góp phần gia tăng năng suất vận hành, tạo giá trị cộng hưởng tích cực cho các công ty, đơn vị thành viên của Tập đoàn.	
BID	38,450	-2.29%	-6.22%	2,753,600	2,961,400		
CTG	28,000	-0.88%	-4.92%	9,845,200	9,559,300		
TCB	38,700	-0.77%	-1.02%	5,243,300	6,813,400		
VPB	31,250	0.00%	2.97%	21,501,900	24,406,900		
MBB	23,100	0.44%	1.36%	19,751,900	20,780,100		
HDB	25,450	-3.05%	-3.23%	4,541,300	4,215,300		
TPB	27,900	-1.76%	-3.63%	2,378,600	2,975,000		
STB	24,700	-1.59%	-3.70%	14,936,700	16,898,300		
VIB	25,000	-2.72%	-4.76%	3,680,800	10,432,600		
ACB	24,650	-0.80%	-1.20%	4,304,700	4,970,900		
NVL	81,800	-0.61%	0.00%	4,701,400	3,760,600		KDH: Nhà Khang Điền đã công bố nghị quyết thông qua việc phát hành 800 tỷ đồng trái phiếu riêng lẻ với kỳ hạn 3 năm.
KDH	37,700	-2.58%	-2.84%	1,127,300	1,685,100		
PDR	56,100	-2.60%	3.51%	3,231,500	3,555,400		
GAS	114,900	-0.61%	0.79%	752,100	1,199,400	Iran có thể bù đắp phần nào sự thiếu hụt dầu khí ở EU do cuộc xung đột Nga-Ukraina, nhưng đi kèm nhiều điều kiện khó khăn.	
POW	13,650	0.37%	-2.50%	27,923,700	17,939,300		
PLX	42,350	-0.82%	0.59%	1,818,900	2,141,300		
VIC	66,000	-2.80%	-0.60%	2,259,700	2,397,200	VIC: Vingroup sắp xây dựng 'thung lũng silicon' tại Khánh Hòa	
VHM	59,400	-1.16%	-3.41%	4,392,500	3,850,100		
VRE	29,050	-0.85%	-1.69%	2,454,700	2,823,500		
VNM	73,700	-0.54%	3.08%	3,791,900	4,917,400	MSN: Masan vừa chi tiếp 3.600 tỷ đồng để mua thêm 34% cổ phần của hệ thống Phúc Long.	
MSN	111,800	-0.18%	3.04%	814,000	1,194,200		
SAB	194,000	-0.51%	4.30%	149,200	167,300		
BVH	123,900	-0.08%	-0.40%	380,100	536,900	FPT: thông báo ngày 25/8 tới đây sẽ chốt danh sách cổ đông nhận cổ tức bằng tiền đợt 1/2022, ngày giao dịch không hưởng quyền là 24/8. Thời gian thanh toán vào ngày 12/9. Tỷ lệ thực hiện là 10%, tương ứng với mỗi cổ phiếu cổ đông sở hữu được nhận 1.000 đồng. Với gần 1,1 tỷ cổ phiếu đang lưu hành trên thị trường, ước tính FPT sẽ chi khoảng 1.100 tỷ đồng để trả cổ tức đợt này.	
VJC	123,900	-0.08%	-0.40%	380,100	536,900		
FPT	86,800	-0.12%	-2.36%	2,650,800	2,751,700		
MWG	66,500	3.74%	2.31%	12,406,900	10,609,100		
GVR	23,650	-2.27%	-4.83%	3,243,000	3,370,800		
SSI	24,700	-1.79%	-0.20%	32,706,200	33,188,800		
HPG	23,350	-1.68%	-2.71%	38,861,700	43,934,800		

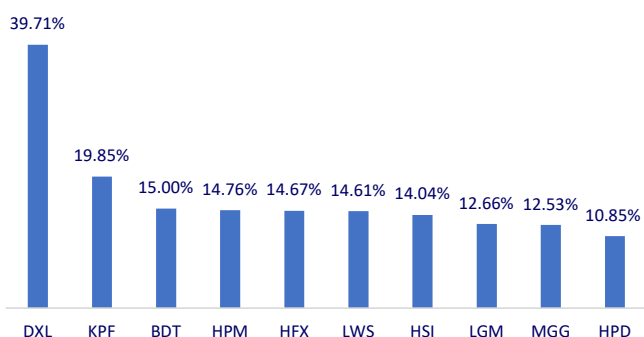
Top CP giao dịch nhiều nhất (khối lượng CP - triệu)



Dòng tiền NĐTNN 10 phiên gần nhất (tỷ đồng)



Top tăng 3 phiên liên tiếp



Top giảm 3 phiên liên tiếp

