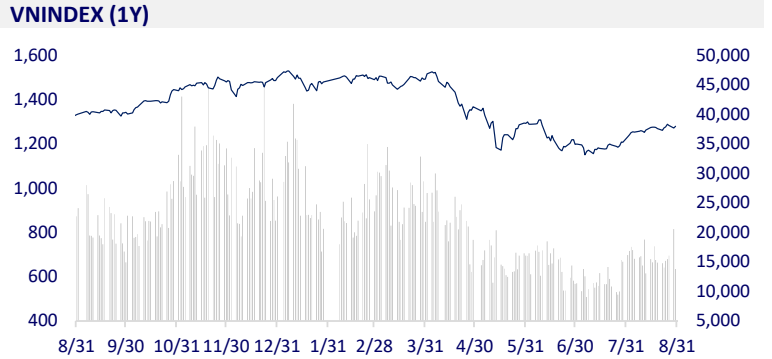
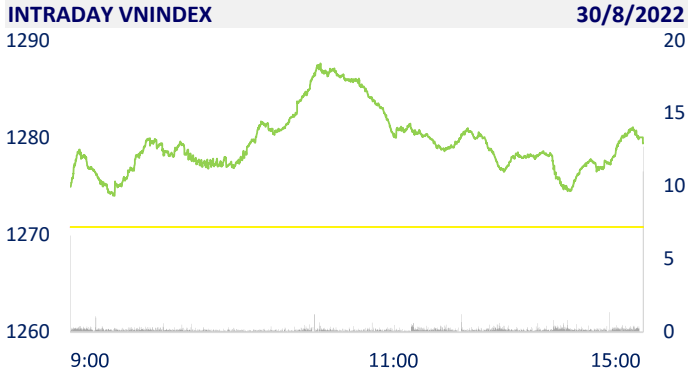
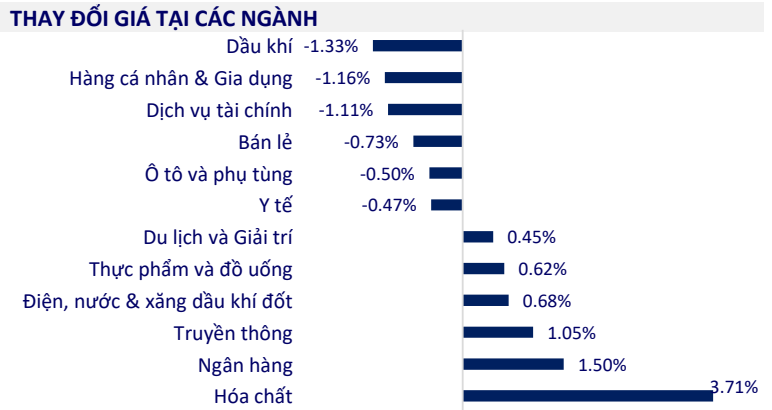


TTCK VIỆT NAM		1D	YTD
VN-INDEX	1,279.39	0.68%	-14.61%
VN30	1,298.14	0.38%	-15.47%
HNX	293.86	-0.57%	-38.00%
UPCOM	92.39	0.90%	-18.01%
GT mua ròng NĐTNN (tỷ)	-11.32		
Tổng GTGD (tỷ)	16,215.71	-33.23%	-47.81%

Kéo trụ cuối phiên, VN-Index tăng gần 9 điểm. Tổng giá trị khớp lệnh đạt 14.558 tỷ đồng, giảm 35% so với phiên trước, trong đó, giá trị khớp lệnh sàn HoSE giảm 35% xuống 12.213 tỷ đồng. Khối ngoại bán ròng hơn 11 tỷ đồng trên toàn thị trường.



ETF & PHÁI SINH		1D	YTD
E1VFN30	22,000	0.87%	-14.83%
FUEMAV30	15,390	0.65%	-14.93%
FUESSV30	15,910	-10.67%	-16.26%
FUESSV50	21,490	6.92%	-6.16%
FUESSVFL	18,200	3.23%	-19.04%
FUEVFN30	27,720	0.95%	-1.18%
FUEVN100	16,760	-2.56%	-21.97%
VN30F2303	1,270.50	0.49%	
VN30F2212	1,279.00	0.79%	
VN30F2210	1,284.50	0.37%	
VN30F2209	1,287.00	0.08%	



THỊ TRƯỜNG THẾ GIỚI		1D	YTD
Nikkei	28,195.58	0.30%	-2.07%
Shanghai	3,227.22	-0.42%	-11.33%
Kospi	2,450.93	0.99%	-17.69%
Hang Seng	19,949.03	0.80%	-14.74%
STI (Singapore)	3,239.33	0.53%	3.70%
SET (Thái Lan)	1,639.45	0.79%	-1.10%
Dầu thô (\$/thùng)	95.53	-1.12%	24.88%
Vàng (\$/ounce)	1,745.40	-0.17%	-4.14%

Chứng khoán châu Á trái chiều, Nhật Bản, Hàn Quốc hồi phục. Tại Nhật Bản, chỉ số Nikkei 225 tăng 0,3%. Chỉ số Kospi của Hàn Quốc tăng 0,99%. Chứng khoán Trung Quốc giảm điểm. Chỉ số Shanghai Composite giảm 0,42%.

KINH TẾ VĨ MÔ		1D (bps)	YTD (bps)
Lãi suất liên NH	3.88%	30	307
Lãi suất tiết kiệm 12T	5.60%	0	0
TPCP - 5 năm	3.23%	1	222
TPCP - 10 năm	3.60%	1	160
USD/VND	23,558	-0.07%	2.69%
EUR/VND	24,222	0.03%	-8.49%
CNY/VND	3,464	0.06%	-5.30%

Số liệu cập nhật mới nhất của Ngân hàng Nhà nước (NHNN) tính đến giữa tháng 8-2022, tín dụng toàn nền kinh tế tăng 9,62% (cùng kỳ năm 2021 tăng 6,68%). Trước đó, tại thời điểm ngày 30-6, tăng trưởng tín dụng được NHNN công bố lên tới 9,35%. Như vậy, trong hơn một tháng qua, tín dụng ra nền kinh tế chỉ tăng thêm 0,27%.

LỊCH SỰ KIỆN

Mã	Ngày GDKHQ	Ngày ĐKCC	Ngày thực hiện	Loại	Tỉ lệ	Giá trị
SZC	8/30/2022	8/31/2022	9/28/2022	Tiền mặt		1,000
BMC	8/31/2022	9/5/2022	9/20/2022	Tiền mặt		800
PMC	8/31/2022	9/5/2022	9/20/2022	Tiền mặt		1,000
ADS	9/5/2022	9/6/2022		Cổ phiếu	100:15	
API	9/6/2022	9/7/2022		Cổ phiếu	100:120	
NAV	9/7/2022	9/8/2022	9/30/2022	Tiền mặt		700
X20	9/12/2022	9/13/2022	9/30/2022	Tiền mặt		500
SZL	9/12/2022	9/13/2022	9/30/2022	Tiền mặt		4,000

TIN TỨC CHỌN LỌC

Ngân hàng tăng hút khách gửi tiền

Thủ tướng: Không siết tín dụng bất động sản bất hợp lý

Doanh nghiệp khát vốn làm ăn

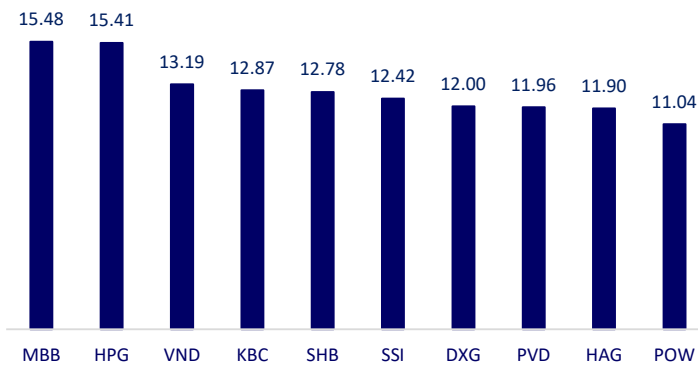
Kinh tế Mỹ có thể đang trì trệ chứ không suy thoái

EU khó nhất trí chung để cấm thị thực đối với toàn bộ công dân Nga

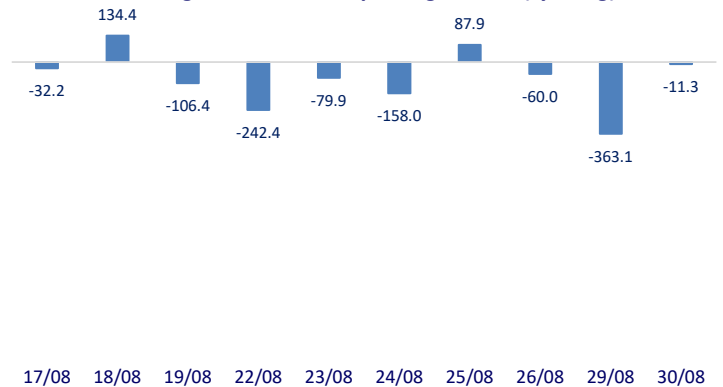
Châu Âu sớm đạt được mục tiêu dự trữ khí đốt dù nguồn cung từ Nga bị cắt giảm

	Đóng cửa	1D	5D	KL mua	KL bán	Nội dung
VCB	86,000	4.24%	7.23%	3,608,200	3,934,600	TPB: Tổ chức xếp hạng tín nhiệm quốc tế Moody's Investors Service (Moody's) vừa công bố giữ nguyên xếp hạng tín nhiệm B1, triển vọng tích cực cho Ngân hàng TMCP Tiên Phong (TPBank). Cụ thể, Moody's giữ nguyên xếp hạng rủi ro đối tác của TPBank ở mức Ba3 – mức cao nhất trong bảng xếp hạng của đơn vị này với hệ thống ngân hàng tại Việt Nam; xếp hạng tín dụng cơ sở, tiền gửi dài hạn và nhà phát hành dài hạn ở mức B1.
BID	39,800	2.05%	0.76%	3,806,400	5,169,700	
CTG	28,400	1.79%	1.43%	6,253,300	6,760,600	
TCB	38,750	0.00%	-0.13%	5,183,000	6,261,600	
VPB	31,350	0.48%	0.48%	15,741,800	16,990,500	
MBB	23,650	1.07%	1.94%	18,909,400	18,121,700	
HDB	26,300	1.35%	2.33%	3,238,200	3,093,800	
TPB	27,900	0.72%	-0.36%	1,468,200	2,275,900	
STB	24,650	-0.80%	-1.40%	14,892,100	18,434,900	
VIB	25,000	-1.19%	-0.79%	2,732,400	4,034,800	
ACB	24,550	0.00%	-1.01%	4,063,300	4,700,200	
NVL	82,200	0.12%	0.24%	3,989,400	3,797,800	NVL: có dòng tiền kinh doanh kỷ lục quý khi lần đầu vượt ngưỡng 4.200 tỷ đồng trong quý II năm nay, đóng góp lớn vào dòng tiền kinh doanh của Novaland không đến từ việc bán hàng
KDH	37,700	0.27%	0.00%	814,200	1,125,600	
PDR	55,100	2.42%	-2.65%	3,785,300	3,633,800	
GAS	118,900	1.19%	1.62%	1,133,900	1,651,800	GAS: Theo lãnh đạo PV GAS, đối với lĩnh vực kinh doanh LNG, đơn vị dự kiến sẽ bắt đầu triển khai các hoạt động kinh doanh từ cuối năm 2022 sau khi hoàn thành dự án Kho chứa LNG Thị Vải
POW	13,850	-0.72%	-0.36%	27,551,800	30,315,400	
PLX	42,250	-1.52%	-3.98%	3,159,900	3,402,300	
VIC	63,600	0.00%	-2.15%	1,788,000	1,560,800	VIC: Lợi nhuận trước thuế trong sáu tháng đầu năm 2022 đạt 3,487 tỷ đồng, và lợi nhuận sau thuế cổ đông công ty mẹ 5,846 tỷ, tăng 63% so với cùng kỳ năm trước
VHM	59,900	0.34%	0.67%	2,877,000	3,324,900	
VRE	28,400	0.00%	-1.56%	1,565,200	2,212,900	
VNM	76,000	0.66%	0.26%	3,782,200	3,981,900	MSN: Trong năm 2022 và 2023, Masan sẽ tiếp tục mở rộng đầu tư vào công nghệ với trọng tâm áp dụng công nghệ AI và ML để thực sự trở thành một hệ sinh thái Tiêu dùng – Công nghệ
MSN	113,700	1.34%	0.98%	1,054,200	1,234,800	
SAB	187,900	-0.05%	-1.11%	150,200	150,700	
BVH	122,400	0.33%	-0.89%	453,400	511,600	HPG: ở tỉnh Đắk Nông, HPG đã đề xuất khảo sát đầu tư các dự án gồm: Dự án Alumin, công suất 2 triệu tấn Alumin/năm; nhà máy tuyển quặng công suất 5 triệu tấn/năm. Địa điểm xây dựng nhà máy tuyển thuộc địa phận xã Đắk D'run, Nhà máy Alumin và Nhóm tiếp giáp 2 xã Năm N'jang và Trường Xuân (huyện Đắk Song).
VJC	122,400	0.33%	-0.89%	453,400	511,600	
FPT	86,400	-0.12%	0.47%	2,250,900	3,513,300	
MWG	73,300	-0.95%	9.57%	7,840,900	9,170,100	
GVR	26,650	6.81%	11.27%	15,450,900	9,543,800	
SSI	23,950	-1.84%	-5.71%	20,996,100	28,373,700	
HPG	23,050	0.22%	-2.54%	24,520,600	28,728,700	

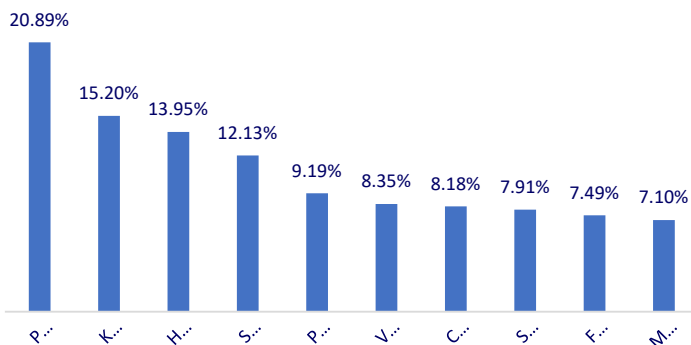
Top CP giao dịch nhiều nhất (khối lượng CP - triệu)



Dòng tiền NĐTNN 10 phiên gần nhất (tỷ đồng)



Top tăng 3 phiên liên tiếp



Top giảm 3 phiên liên tiếp

