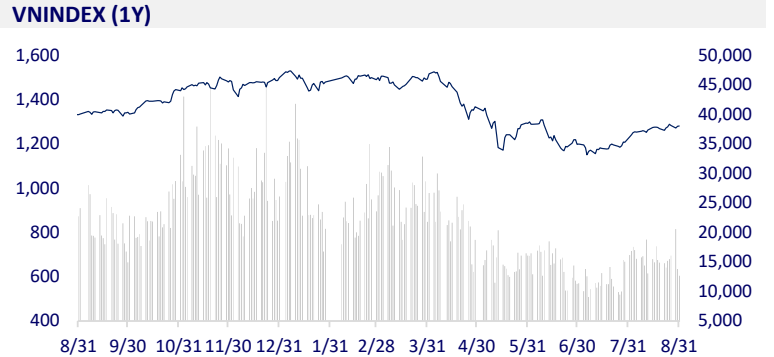
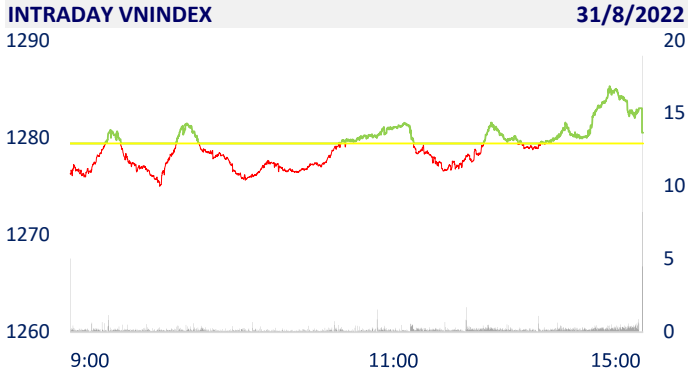
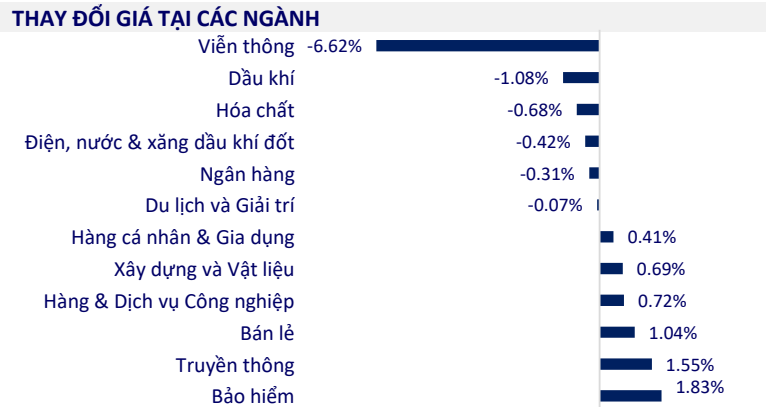


TTCK VIỆT NAM		1D	YTD
VN-INDEX	1,280.51	0.09%	-14.53%
VN30	1,301.44	0.25%	-15.25%
HNX	291.92	-0.66%	-38.41%
UPCOM	92.44	0.05%	-17.96%
GT mua ròng NĐTNN (tỷ)	-201.02		
Tổng GTGD (tỷ)	15,035.00	-7.28%	-51.61%

Cổ phiếu thủy sản đua nhau bứt phá, VN-Index tăng điểm nhẹ. Tổng giá trị khớp lệnh đạt 13.967 tỷ đồng, giảm 4% so với phiên trước, trong đó, giá trị khớp lệnh riêng sàn HoSE giảm 4,34% xuống còn 11.683 tỷ đồng. Khối ngoại bán ròng hơn 201 tỷ đồng trên HoSE.



ETF & PHÁI SINH		1D	YTD
E1VFN30	22,060	0.27%	-14.60%
FUEMAV30	15,430	0.26%	-14.70%
FUESSV30	16,290	-8.53%	-14.26%
FUESSV50	21,000	-2.28%	-8.30%
FUESSVFL	18,010	-1.04%	-19.88%
FUEVFVND	27,800	0.29%	-0.89%
FUEVN100	17,080	1.91%	-20.48%
VN30F2303	1,277.40	0.54%	
VN30F2212	1,280.70	0.13%	
VN30F2210	1,290.80	0.49%	
VN30F2209	1,293.90	0.54%	



THỊ TRƯỜNG THẾ GIỚI		1D	YTD
Nikkei	28,091.53	0.08%	-2.43%
Shanghai	3,202.14	-0.78%	-12.02%
Kospi	2,472.05	0.86%	-16.98%
Hang Seng	19,954.39	1.65%	-14.72%
STI (Singapore)	3,221.67	-0.55%	3.14%
SET (Thái Lan)	1,638.93	-0.03%	-1.13%
Dầu thô (\$/thùng)	88.69	-3.69%	15.93%
Vàng (\$/ounce)	1,724.65	-0.45%	-5.28%

Chứng khoán châu Á trái chiều, hoạt động sản xuất của Trung Quốc tiếp tục suy giảm. Tại Nhật Bản, chỉ số Nikkei 225 tăng 0,08%. Chỉ số Kospi của Hàn Quốc tăng 0,86%. Chỉ số Hang Seng (Hong Kong) tăng 1,65% lên 19.954,39 điểm. Chỉ số Shanghai Composite giảm 0,78%.

KINH TẾ VĨ MÔ		1D (bps)	YTD (bps)
Lãi suất liên NH	4.42%	54	361
Lãi suất tiết kiệm 12T	5.60%	0	0
TPCP - 5 năm	3.16%	-7	215
TPCP - 10 năm	3.50%	-10	150
USD/VND	23,605	0.19%	2.90%
EUR/VND	24,149	-0.22%	-8.76%
CNY/VND	3,472	0.43%	-5.08%

Bộ Công Thương dự kiến kim ngạch xuất khẩu năm nay đạt 368 tỷ USD, tăng hơn 9% so với cùng kỳ 2021 và tăng khoảng 8% so với mục tiêu Chính phủ giao. Cán cân thương mại dự kiến thặng dư 1 tỷ USD, đạt mục tiêu đề ra hồi đầu năm.

**LỊCH SỰ KIỆN**

Mã	Ngày GDKHQ	Ngày ĐKCC	Ngày thực hiện	Loại	Tỉ lệ	Giá trị
BMC	8/31/2022	9/5/2022	9/20/2022	Tiền mặt		800
PMC	8/31/2022	9/5/2022	9/20/2022	Tiền mặt		1,000
ADS	9/5/2022	9/6/2022		Cổ phiếu	100:15	
API	9/6/2022	9/7/2022		Cổ phiếu	100:120	
NAV	9/7/2022	9/8/2022	9/30/2022	Tiền mặt		700
X20	9/12/2022	9/13/2022	9/30/2022	Tiền mặt		500
SZL	9/12/2022	9/13/2022	9/30/2022	Tiền mặt		4,000
GMC	9/14/2022	9/15/2022	9/29/2022	Tiền mặt		3,000

## TIN TỨC CHỌN LỌC

Vốn FDI giảm tháng thứ 7 liên tiếp

Việt Nam dự kiến xuất siêu 1 tỷ USD năm nay

Doanh nghiệp xuất khẩu đau đầu vì lạm phát cao, khách hủy đơn hàng

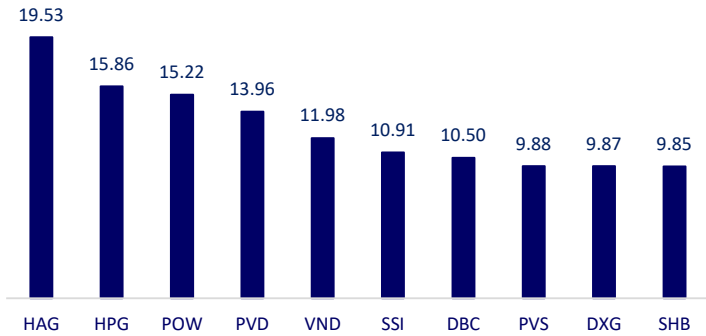
Nga tạm đóng đường ống dẫn khí Nord Stream 1 đến Đức trong 3 ngày để bảo trì

Hoạt động sản xuất tại Trung Quốc vẫn trong xu hướng giảm do thiếu điện

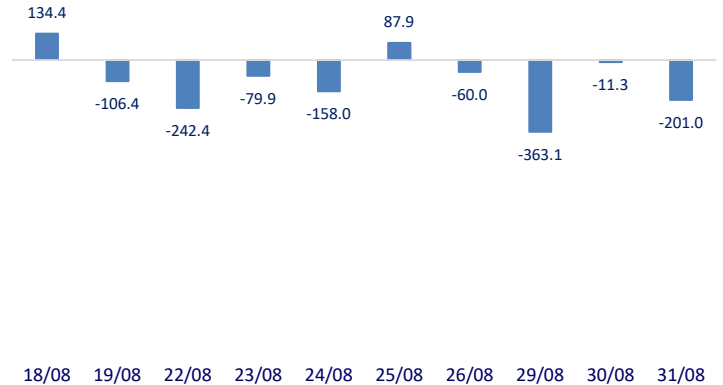
Châu Âu sớm đạt được mục tiêu dự trữ khí đốt dù nguồn cung từ Nga bị cắt giảm

	Đóng cửa	1D	5D	KL mua	KL bán	Nội dung
<b>VCB</b>	84,000	-2.33%	2.44%	1,500,400	2,466,000	Trong bối cảnh tín dụng tăng chậm, nhiều ngân hàng đã phải chủ động giảm quy mô trái phiếu doanh nghiệp nắm giữ để có thêm dự địa cho vay. Techcombank, cho biết ngân hàng đã tái phân bổ tín dụng bằng cách giảm phần trái phiếu doanh nghiệp lớn để chuyển sang cho vay mua nhà cá nhân. Theo đó, dư nợ trái phiếu giảm từ 77 nghìn tỷ đồng xuống còn 49 nghìn tỷ đồng trong quý 2, tương ứng giảm 36%. Một ngân hàng khác là TPBank cũng đã chủ động giảm tới 4,3 nghìn tỷ đồng số dư trái phiếu doanh nghiệp trong quý 2 để dành "room" cho tăng trưởng tín dụng trong thời gian đầu quý 3.
<b>BID</b>	40,000	0.50%	1.78%	2,529,400	3,656,100	
<b>CTG</b>	28,250	-0.53%	0.18%	4,876,700	4,964,400	
<b>TCB</b>	38,950	0.52%	-0.76%	4,253,600	4,677,000	
<b>VPB</b>	31,800	1.44%	1.27%	15,744,700	16,038,400	
<b>MBB</b>	23,750	0.42%	1.93%	15,414,300	14,806,500	
<b>HDB</b>	26,700	1.52%	3.09%	4,385,600	3,805,600	
<b>TPB</b>	28,000	0.36%	-0.36%	1,519,500	1,556,500	
<b>STB</b>	24,800	0.61%	-2.36%	16,518,600	17,524,700	
<b>VIB</b>	25,000	0.00%	-0.40%	2,334,300	2,410,900	
<b>ACB</b>	24,650	0.41%	-0.80%	4,355,200	4,531,000	
<b>NVL</b>	81,900	-0.36%	-1.21%	2,350,200	2,833,800	NVL: Các khoản phải trả của NVL tăng hơn 14.000 tỷ đồng chỉ riêng trong Q2, phần lớn trong số đó là khoản tiền mà Novaland nhận hợp tác đầu tư để phát triển dự án với các bên thứ ba.
<b>KDH</b>	37,000	-1.86%	-1.99%	1,477,200	1,703,400	
<b>PDR</b>	55,200	0.18%	-2.13%	2,695,400	2,860,200	
<b>GAS</b>	117,100	-1.51%	-0.17%	855,600	1,179,200	Ngày 29/8, giá khí đốt châu Âu giảm mạnh nhất từ tháng 3 sau khi Đức tuyên bố các kho dự trữ khí đốt của nước này đã lấp đầy nhanh hơn kế hoạch.
<b>POW</b>	14,000	1.08%	-0.36%	37,137,100	37,298,400	
<b>PLX</b>	42,200	-0.12%	-3.65%	2,375,100	1,868,000	
<b>VIC</b>	63,700	0.16%	-1.85%	2,327,700	2,455,200	VIC: Tổng nghĩa vụ phải trả tại ngày 30 tháng 06 năm 2022 đạt 396,914 tỷ đồng. Trong đó, tiền khách hàng và các đối tác trả trước để mua các sản phẩm của Tập đoàn đạt 134,106 tỷ đồng.
<b>VHM</b>	61,000	1.84%	2.18%	4,647,800	4,475,500	
<b>VRE</b>	27,700	-2.46%	-3.15%	4,336,200	3,093,000	
<b>VNM</b>	75,500	-0.66%	-2.83%	2,653,400	2,860,400	MSN: có tới 84 công ty con và công ty liên kết, trải dài mọi lĩnh vực từ khai thác mỏ đến ngân hàng. MSN đã hút vốn đầu tư từ Alibaba của Trung Quốc và SK của Hàn Quốc.
<b>MSN</b>	114,500	0.70%	2.32%	1,175,000	1,546,300	
<b>SAB</b>	187,900	0.00%	0.48%	227,200	311,800	
<b>BVH</b>	121,600	-0.65%	-1.54%	762,100	896,400	MWG: Chuỗi bán lẻ thực phẩm và hàng tiêu dùng thiết yếu của MWG đã đóng cửa hơn 400 cửa hàng (kể từ tháng 4/2022 trở lại đây). Cụ thể, đến cuối tháng 7, Bách Hóa Xanh vận hành 1.735 cửa hàng. Doanh thu bình quân mỗi cửa hàng đạt khoảng 1,3 tỷ đồng mỗi tháng. 7 tháng đầu năm, Bách Hóa Xanh ghi nhận doanh thu 15.200 tỷ đồng, giảm 14% so với cùng kỳ năm trước, đóng góp hơn 18,6% vào tổng doanh thu của MWG.
<b>VJC</b>	121,600	-0.65%	-1.54%	762,100	896,400	
<b>FPT</b>	86,600	0.23%	0.46%	2,321,500	2,618,200	
<b>MWG</b>	74,000	0.95%	10.78%	8,746,900	7,374,600	
<b>GVR</b>	26,350	-1.13%	9.11%	4,600,800	4,769,300	
<b>SSI</b>	24,000	0.21%	-4.95%	22,475,800	21,450,300	
<b>HPG</b>	23,000	-0.22%	-2.13%	29,265,900	25,346,200	

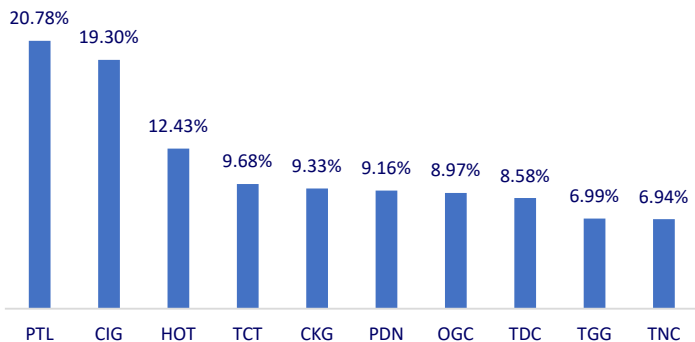
Top CP giao dịch nhiều nhất (khối lượng CP - triệu)



Dòng tiền NĐTNN 10 phiên gần nhất (tỷ đồng)



Top tăng 3 phiên liên tiếp



Top giảm 3 phiên liên tiếp

