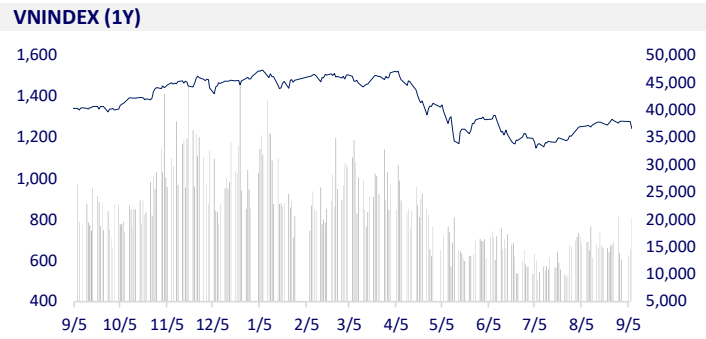
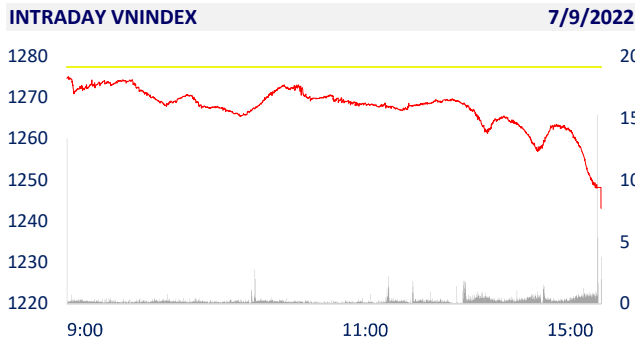


TTCK VIỆT NAM	1D	YTD
VN-INDEX	1,243.17	-2.68%
VN30	1,268.95	-2.32%
HNX	284.05	-3.14%
UPCOM	90.38	-1.37%
GT mua ròng NĐTNN (tỷ)	-448.19	
Tổng GTGD (tỷ)	23,965.31	45.16%

Hàng loạt nhóm ngành cổ phiếu giảm sâu, VN-Index mất hơn 34 điểm. Kết thúc phiên giao dịch, VN-Index giảm xuống 1.243,17 điểm. Toàn sàn có 71 mã tăng, 423 mã giảm và 41 mã đứng giá. HNX-Index giảm 9,22 điểm (-3,14%) xuống 284,05 điểm. Toàn sàn có 41 mã tăng, 171 mã giảm và 32 mã đứng giá.



ETF & PHÁI SINH	1D	YTD
E1VFN30	21,800	-0.68%
FUEMAV30	15,050	-2.08%
FUESSV30	16,240	-8.82%
FUESSV50	20,960	1.60%
FUESSVFL	17,800	-1.87%
FUEVFVND	26,900	-2.50%
FUEVN100	16,420	-2.26%
VN30F2303	1,250.10	-1.87%
VN30F2212	1,260.00	-1.52%
VN30F2210	1,263.00	-1.93%
VN30F2209	1,265.00	-1.94%

**THAY ĐỔI GIÁ TẠI CÁC NGÀNH**


THỊ TRƯỜNG THẾ GIỚI	1D	YTD
Nikkei	27,430.30	0.41%
Shanghai	3,246.29	0.09%
Kospi	2,376.46	-1.39%
Hang Seng	19,044.30	-0.83%
STI (Singapore)	3,210.83	-0.41%
SET (Thái Lan)	1,638.93	0.20%
Dầu thô (\$/thùng)	87.59	1.49%
Vàng (\$/ounce)	1,716.75	0.62%

Chứng khoán Châu Á - Thái Bình Dương trái chiều sau phiên giao dịch thiếu tích cực của chứng khoán Mỹ trước nỗi lo lãi suất. Tại Nhật Bản, chỉ số Nikkei 225 tăng 0,41% lên 27.430,3 điểm. Chỉ số Kospi (Hàn Quốc) giảm 1,39% xuống 2.376,46 điểm. Chỉ số Hang Seng của Hong Kong giảm 0,83% xuống 19.044,3 điểm. Chỉ số Shanghai Composite tăng 0,09% lên 3.246,29 điểm.

KINH TẾ VĨ MÔ	1D (bps)	YTD (bps)
Lãi suất liên NH	5.21%	79
Lãi suất tiết kiệm 12T	5.60%	0
TPCP - 5 năm	3.33%	0
TPCP - 10 năm	3.76%	14
USD/VND	23,723	0.25%
EUR/VND	24,075	0.35%
CNY/VND	3,449	-0.12%

Phó Thủ tướng Lê Minh Khái vừa ký Quyết định bổ sung, điều chỉnh, giao kế hoạch đầu tư công trung hạn vốn ngân sách trung ương giai đoạn 2021 - 2025 cho các bộ, cơ quan trung ương và địa phương. Theo đó, tổng mức đầu tư của dự án Vành đai 4 Thủ đô Hà Nội đạt trên 85.000 tỷ đồng, tổng vốn đầu tư của dự án Vành đai 3 TP.HCM cũng sẽ đạt trên 75.000 tỷ đồng.

**LỊCH SỰ KIỆN**

Mã	Ngày GDKHQ	Ngày ĐKCC	Ngày thực hiện	Loại	Tỉ lệ	Giá trị
NAV	9/7/2022	9/8/2022	9/30/2022	Tiền mặt		700
BTS	9/9/2022	9/12/2022	10/20/2022	Tiền mặt		400
X20	9/12/2022	9/13/2022	9/26/2022	Tiền mặt		500
SZL	9/12/2022	9/13/2022	9/30/2022	Tiền mặt		4,000
VTB	9/13/2022	9/14/2022	9/28/2022	Tiền mặt		500
GMC	9/14/2022	9/15/2022	9/29/2022	Tiền mặt		3,000
BIC	9/14/2022	9/15/2022	10/13/2022	Tiền mặt		1,500
CMV	9/14/2022	9/15/2022	10/14/2022	Tiền mặt		1,200

## TIN TỨC CHỌN LỌC

Tổng mức đầu tư của dự án Vành đai 4 Thủ đô Hà Nội là trên 85.000 tỷ đồng

Cần hơn 1,2 triệu tỷ đồng làm hệ thống sân bay giai đoạn 2021-2050

Tăng phân cấp, phân quyền cho địa phương, nâng hiệu quả giải ngân vốn đầu tư công

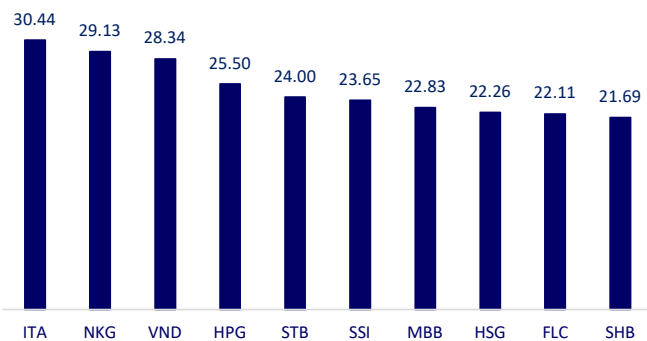
Nền kinh tế lớn nhất châu Âu khó tránh khỏi suy thoái

Việc tăng lãi suất mạnh sẽ không hỗ trợ được đồng euro khi cú sốc năng lượng ngày càng sâu sắc

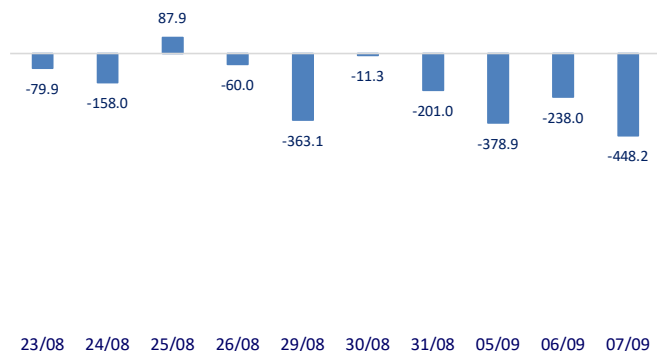
Tỷ giá JPY/USD thủng mốc 143

	Đóng cửa	1D	5D	KL mua	KL bán	Nội dung
VCB	80,000	-3.26%	-4.76%	3,502,300	3,431,800	Ngân hàng Nhà nước (NHNN) vừa thông báo tới truyền thông về kết quả điều hành tín dụng và định hướng những tháng cuối năm 2022. Theo đó, đến ngày 26/8/2022, tín dụng tăng 9,91% so với cuối năm 2021, là mức tăng cao so với cùng kỳ nhiều năm trở lại đây, phù hợp với tăng trưởng kinh tế, hỗ trợ doanh nghiệp và nền kinh tế phục hồi khả quan trong những tháng qua. Cơ cấu tín dụng tập trung vào lĩnh vực sản xuất kinh doanh, các lĩnh vực ưu tiên, trong khi tín dụng với các lĩnh vực tiềm ẩn rủi ro được kiểm soát chặt chẽ, phù hợp với chỉ đạo tại Chỉ thị 01.
BID	37,800	-5.62%	-5.50%	4,180,900	5,233,500	
CTG	27,350	-3.19%	-3.19%	6,193,800	8,179,100	
TCB	37,550	-2.85%	-3.59%	5,830,000	6,269,700	
VPB	30,300	-3.50%	-4.72%	28,485,200	28,656,000	
MBB	23,000	-2.75%	-3.16%	24,852,200	29,260,900	
HDB	26,100	-2.25%	-2.25%	6,209,600	9,159,600	
TPB	27,300	-2.50%	-2.50%	2,445,600	3,019,700	
STB	24,350	-1.42%	-1.81%	36,048,200	39,419,800	
VIB	24,500	-0.41%	-2.00%	4,940,100	5,807,100	
ACB	24,300	-1.42%	-1.42%	4,196,700	5,899,800	
NVL	83,800	2.07%	2.32%	5,208,600	5,272,800	KDH: Âm dòng tiền, cổ phiếu KDH của Nhà Khang Điền bị loại khỏi rổ FTSE Vietnam Index.
KDH	35,300	-2.49%	-4.59%	1,738,400	2,043,800	
PDR	53,800	-2.18%	-2.54%	2,559,200	3,064,800	Hiện giá 2 mặt hàng dầu là diesel và dầu hỏa vẫn đang cao hơn giá xăng sẽ tác động tiêu cực đến chi phí sản xuất, khai thác cũng như giá cả hàng hóa tiêu dùng.
GAS	112,000	-3.86%	-4.36%	1,222,400	1,437,000	
POW	14,000	-2.10%	0.00%	30,591,700	40,936,500	
PLX	40,000	-3.61%	-5.21%	3,462,100	3,811,400	
VIC	62,500	-1.26%	-1.88%	1,958,400	2,341,000	VHM: Vinhomes Ocean Park 3 - The Crown (Vinhomes Đại An), diện tích 294 ha đang được thi công, có khả năng sẽ được mở bán vào nửa cuối năm nay.
VHM	59,500	-2.62%	-2.46%	2,510,400	3,546,200	
VRE	27,650	-1.43%	-0.18%	2,926,400	3,217,500	SAB: Sabeco chính thức ra mắt dòng sản phẩm bia vị cà phê đầu tiên tại Việt Nam.
VNM	75,700	-2.70%	0.26%	3,627,700	4,913,700	
MSN	112,000	-2.61%	-2.18%	1,030,700	1,292,600	
SAB	188,000	-0.32%	0.05%	361,600	207,500	HPG: heo báo cáo tài chính hợp nhất sau soát xét, HĐQT của Tập đoàn Hòa Phát không nhận thù lao trong nửa đầu năm, trong khi cùng kỳ năm trước nhận 17,7 tỷ đồng. Trong khi đó, xét cả năm 2021, thù lao cho thành viên HĐQT lên đến 117,7 tỷ đồng và năm 2020 là 24,2 tỷ đồng.
BVH	113,900	-4.85%	-6.33%	1,104,300	1,356,500	
VJC	113,900	-4.85%	-6.33%	1,104,300	1,356,500	
FPT	84,000	-2.10%	-3.00%	3,084,700	3,392,900	
MWG	70,700	-3.02%	-4.46%	10,040,500	9,733,300	
GVR	25,800	-0.39%	-2.09%	9,200,600	9,802,400	
SSI	22,550	-5.05%	-6.04%	35,035,400	38,401,600	HPG
HPG	23,000	-2.34%	0.00%	36,612,100	46,856,700	

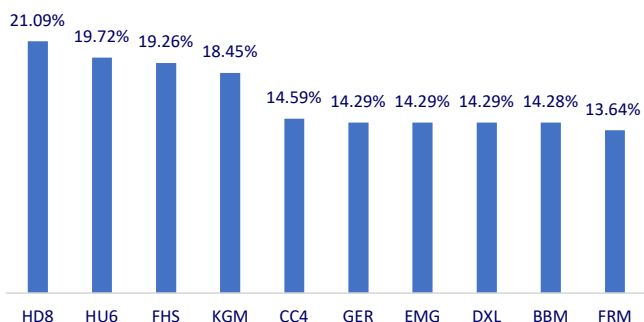
Top CP giao dịch nhiều nhất (khối lượng CP - triệu)



Dòng tiền NĐTNN 10 phiên gần nhất (tỷ đồng)



Top tăng 3 phiên liên tiếp



Top giảm 3 phiên liên tiếp

