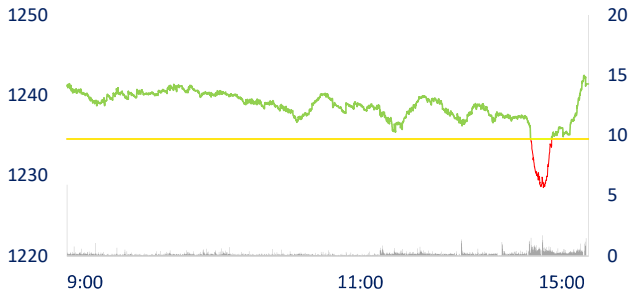
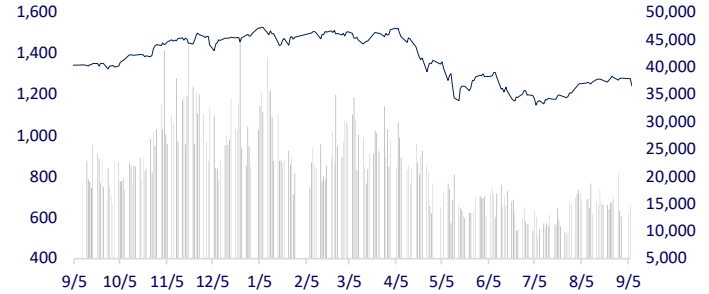
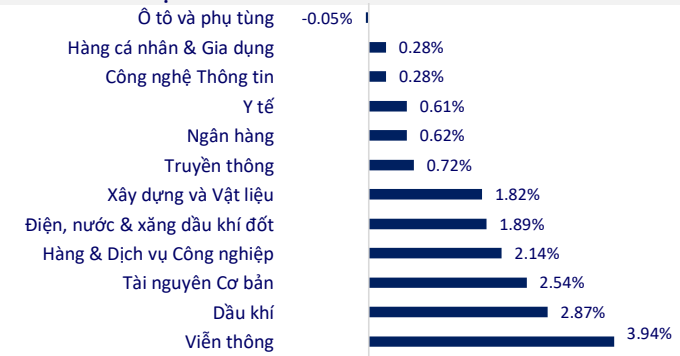


TTCK VIỆT NAM	1D	YTD
VN-INDEX	1,248.78 1.15%	-16.65%
VN30	1,275.64 0.80%	-16.93%
HNX	284.63 0.88%	-39.95%
UPCOM	90.64 0.37%	-19.56%
GT mua ròng NĐTNN (tỷ)	175.81	
Tổng GTGD (tỷ)	16,150.75	-3.38% -48.02%

Lực cầu mạnh cuối phiên kéo VN-Index bật tăng 14 điểm, khối ngoại tiếp tục mua ròng gần 175 tỷ đồng. Nhóm VN-30 bật tăng đến hơn 10 điểm, sắc xanh bao phủ gần như toàn bộ cổ phiếu. Các mã dẫn dắt thị trường tập trung vào các nhóm ngành như thép, năng lượng.

INTRADAY VNINDEX 9/9/2022

VNINDEX (1Y)


ETF & PHÁI SINH	1D	YTD
E1VFN30	21,540 0.23%	-16.61%
FUEMAV30	15,030 0.20%	-16.92%
FUESSV30	16,020 -10.05%	-15.68%
FUESSV50	20,910 -0.24%	-8.69%
FUESSVFL	17,600 2.62%	-21.71%
FUEVFVND	27,000 0.90%	-3.74%
FUEVN100	16,290 0.31%	-24.16%
VN30F2303	1,257.00 0.56%	
VN30F2212	1,260.00 0.32%	
VN30F2210	1,263.20 0.22%	
VN30F2209	1,275.00 0.86%	

THAY ĐỔI GIÁ TẠI CÁC NGÀNH


THỊ TRƯỜNG THẾ GIỚI	1D	YTD
Nikkei	28,214.75 0.53%	-2.00%
Shanghai	3,262.05 0.82%	-10.38%
Kospi	2,384.28 0.00%	-19.93%
Hang Seng	19,362.25 2.69%	-17.25%
STI (Singapore)	3,262.95 0.80%	4.46%
SET (Thái Lan)	1,655.69 0.85%	-0.12%
Dầu thô (\$/thùng)	84.88 4.40%	10.95%
Vàng (\$/ounce)	1,738.85 0.49%	-4.50%

Chứng khoán châu Á tăng điểm trong phiên giao dịch cuối tuần sau khi chứng khoán Mỹ đi lên phiên thứ hai liên tiếp trong ngày hôm qua. Chỉ số Nikkei 225 (Nhật Bản) tăng 0.53%, chỉ số Shanghai Composite (Trung Quốc) tăng 0.82%, chỉ số Hang Seng (Hồng Kông) tăng 2.69%.

KINH TẾ VĨ MÔ	1D (bps)	YTD (bps)
Lãi suất liên NH	5.90% 19	509
Lãi suất tiết kiệm 12T	5.60% 0	0
TPCP - 5 năm	3.35% -2	234
TPCP - 10 năm	3.71% -2	171
USD/VND	23,661 0.00%	3.14%
EUR/VND	24,460 0.00%	-7.59%
CNY/VND	3,468 0.00%	-5.19%

Theo Bộ Kế hoạch và Đầu tư (KH-ĐT), đến hết tháng 8-2022, tổng vốn đầu tư trực tiếp nước ngoài (FDI) đăng ký cấp mới, điều chỉnh và góp vốn mua cổ phần của nhà đầu tư nước ngoài vào Việt Nam ước đạt gần 16,8 tỉ USD. Trong kết quả chung đó, các địa phương như Hải Phòng, Bắc Ninh, Bắc Giang, Vĩnh Phúc, Thái Nguyên... tiếp tục nổi lên là những điểm sáng trong thu hút dòng vốn này.

LỊCH SỰ KIỆN

Mã	Ngày GDKHQ	Ngày ĐKCC	Ngày thực hiện	Loại	Tỉ lệ	Giá trị
GIL	9/9/2022	9/12/2022		Cổ phiếu	100:15	
BTS	9/9/2022	9/12/2022	10/20/2022	Tiền mặt		400
X20	9/12/2022	9/13/2022	9/26/2022	Tiền mặt		500
SZL	9/12/2022	9/13/2022	9/30/2022	Tiền mặt		4,000
VTB	9/13/2022	9/14/2022	9/28/2022	Tiền mặt		500
GMC	9/14/2022	9/15/2022	9/29/2022	Tiền mặt		3,000
BIC	9/14/2022	9/15/2022	10/13/2022	Tiền mặt		1,500
CMV	9/14/2022	9/15/2022	10/14/2022	Tiền mặt		1,200

TIN TỨC CHỌN LỌC

Vượt Bangkok, Seoul, Hà Nội lần đầu được vinh danh điểm đến du lịch hàng đầu Châu Á

Điểm sáng thu hút vốn FDI

Cá nhân trong nước mở mới tài khoản chứng khoán thấp nhất kể từ tháng 11/2021

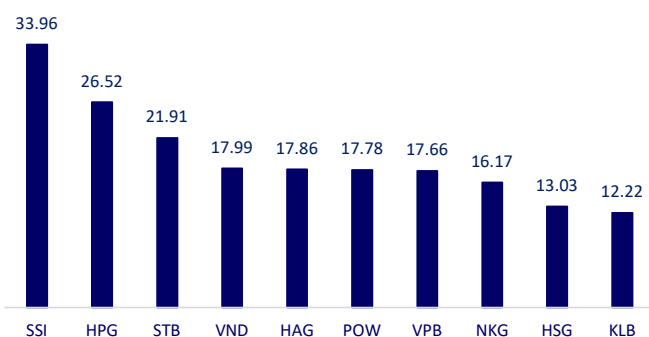
Châu Âu hợp bàn tìm lối thoát cho cú sốc năng lượng

Fed: Triển vọng kinh tế Mỹ yếu nhưng lạm phát đang giảm

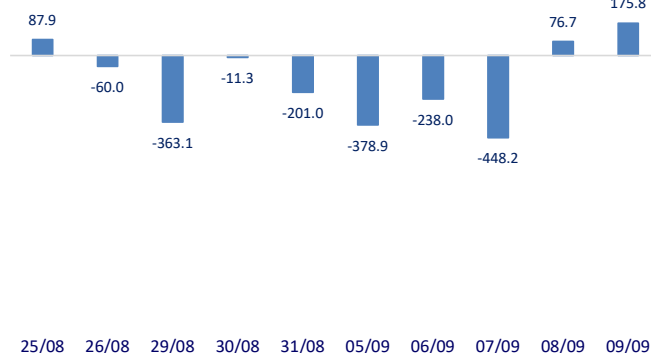
Nga sẽ hạn chế các nhà đầu tư cá nhân mua cổ phiếu nước ngoài từ các quốc gia "không thân thiện"

	Đóng cửa	1D	5D	KL mua	KL bán	Nội dung
VCB	78,800	1.03%	-6.19%	1,647,200	1,466,000	VCB: Sau khi được NHNN cho phép tăng thêm 2,7% dư nợ tín dụng tối đa, Vietcombank sẽ tiếp tục kiểm soát tăng trưởng tín dụng vào những lĩnh vực, ngành nghề thiết yếu của nền kinh tế, lĩnh vực ưu tiên của Chính phủ, kiểm soát tốt thanh khoản, kiểm soát tốt rủi ro tín dụng, đảm bảo tỷ lệ nợ xấu được kiểm soát ở mức độ thấp, duy trì mặt bằng lãi suất huy động vốn, lãi suất cho vay, đảm bảo ở mức hợp lý, hỗ trợ cho quá trình phục hồi và phát triển kinh tế cũng như phục hồi và phát triển của các doanh nghiệp.
BID	37,000	0.82%	-7.50%	2,350,900	2,286,800	
CTG	26,850	0.00%	-4.96%	4,002,500	4,600,500	
TCB	37,650	0.67%	-3.34%	4,616,000	4,497,300	
VPB	30,500	2.01%	-4.09%	25,266,100	25,007,800	
MBB	22,700	-0.44%	-4.42%	13,154,800	15,155,400	
HDB	25,800	1.18%	-3.37%	3,259,600	4,916,600	
TPB	27,000	0.37%	-3.57%	1,717,100	2,573,600	
STB	23,750	-0.63%	-4.23%	33,426,800	42,556,800	
VIB	23,600	0.00%	-5.60%	7,089,900	6,858,600	
ACB	24,000	0.00%	-2.64%	3,236,000	4,538,100	
NVL	84,700	-0.35%	3.42%	2,545,400	4,496,500	Theo nhận định của chuyên gia Savills, thị trường nhà ở Hà Nội ghi nhận nguồn cung và lượng giao dịch giảm, ngược lại giá nhà ở vẫn tiếp tục đà tăng từ những năm trước.
KDH	35,500	0.00%	-4.05%	1,219,200	1,275,000	
PDR	53,500	-0.93%	-3.08%	2,007,600	2,191,800	
GAS	114,000	1.97%	-2.65%	774,700	690,900	Giá khí đốt châu Âu đã hạ 42,4% từ mức kỷ lục tháng 8
POW	14,050	2.55%	0.36%	36,168,600	37,832,600	VHM: Vinhomes tung chính sách cam kết thuê lại căn hộ The Beverly với mức cố định là 7% mỗi năm trên giá bán căn hộ.
PLX	40,200	1.01%	-4.74%	1,284,600	1,210,000	
VIC	64,400	2.38%	1.10%	1,961,200	2,607,200	
VHM	59,900	0.50%	-1.80%	2,260,000	2,996,200	
VRE	27,500	0.36%	-0.72%	2,050,900	2,046,200	
VNM	75,900	0.26%	0.53%	1,971,700	2,430,200	MSN: Ngày 9.9, Tập đoàn Masan ra mắt hệ sinh thái WINLife với chuỗi 27 cửa hàng đa tiện ích đầu tiên đáp ứng đầy đủ nhu cầu thiết yếu của người tiêu dùng với trải nghiệm tiện lợi.
MSN	116,100	0.96%	1.40%	747,300	1,043,200	
SAB	193,800	1.10%	3.14%	429,600	372,700	FPT: Văn phòng mới của FPT Software đặt tại Kongens Lyngby - trung tâm thương mại khu vực phía Bắc Copenhagen, thủ đô của Đan Mạch. Đây cũng là khu vực tập trung nhiều cửa hàng mua sắm lớn của thành phố, được nhiều doanh nghiệp và tổ chức lớn lựa chọn đặt trụ sở văn phòng như COWI A/S, Bang & Olufsen, ICEpower.
BVH	118,000	2.61%	-2.96%	585,400	767,300	
VJC	118,000	2.61%	-2.96%	585,400	767,300	
FPT	84,300	0.00%	-2.66%	1,933,100	2,298,800	
MWG	72,000	0.70%	-2.70%	6,065,100	4,936,600	
GVR	25,350	1.40%	-3.80%	6,559,100	5,754,600	
SSI	22,200	0.68%	-7.50%	71,249,500	51,967,800	
HPG	23,800	3.03%	3.48%	52,529,700	48,438,200	

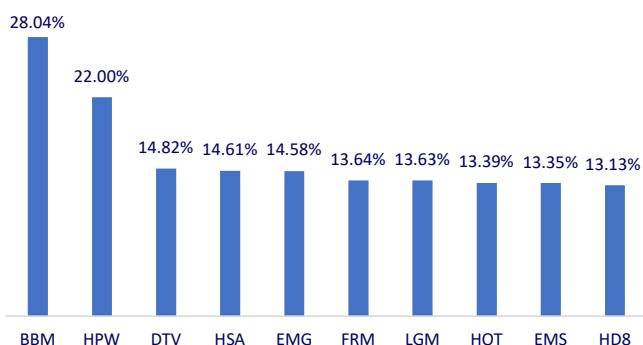
Top CP giao dịch nhiều nhất (khối lượng CP - triệu)



Dòng tiền NĐTNN 10 phiên gần nhất (tỷ đồng)



Top tăng 3 phiên liên tiếp



Top giảm 3 phiên liên tiếp

