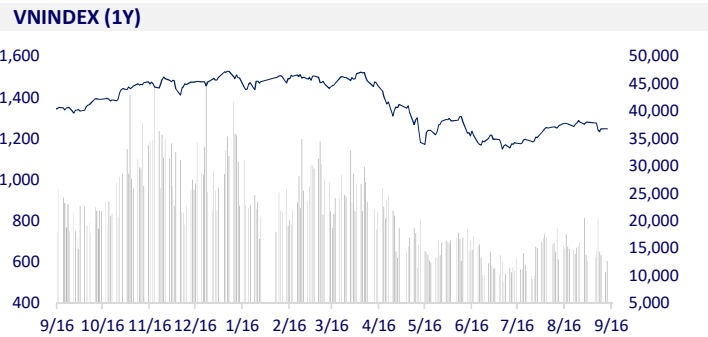
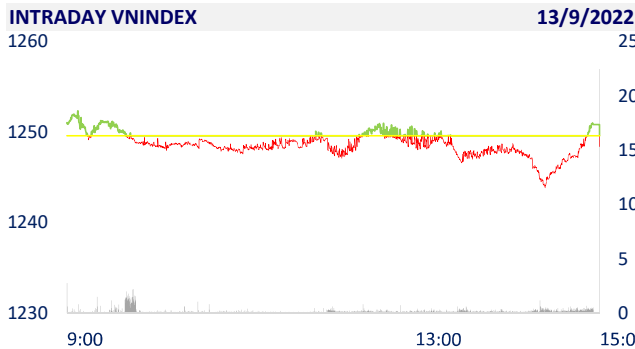
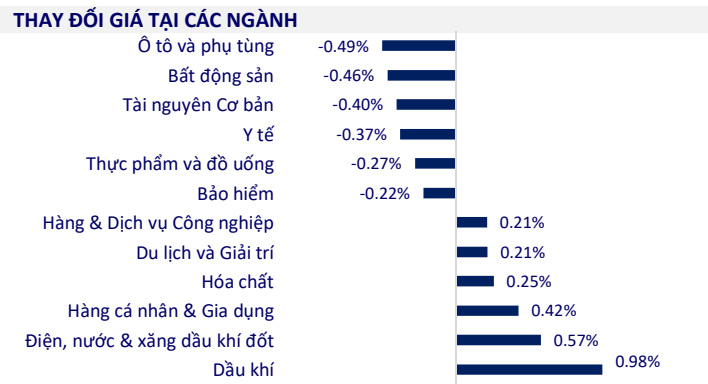


TTCK VIỆT NAM	1D	YTD
VN-INDEX	1,248.40 -0.10%	-16.68%
VN30	1,272.48 -0.24%	-17.14%
HNX	281.59 -0.53%	-40.59%
UPCOM	90.40 0.17%	-19.77%
GT mua ròng NĐTNN (tỷ)	-215.51	
Tổng GTGD (tỷ)	14,733.85 15.12%	-52.58%

Khối ngoại bán ròng trở lại 215.51 tỷ đồng trong phiên 13/9. Khối ngoại sàn HoSE mua ròng mạnh nhất mã DGC với 76 tỷ đồng. PVD và HPG được mua ròng lần lượt 72 tỷ đồng và 34 tỷ đồng. Chiều ngược lại, SSI bị bán ròng mạnh nhất sàn này với 106 tỷ đồng. Chứng chỉ quỹ ETF FUEVFND cũng bị bán ròng 59 tỷ đồng.



ETF & PHÁI SINH	1D	YTD
E1FVN30	21,630 -0.32%	-16.26%
FUEMAV30	15,010 -0.27%	-17.03%
FUESSV30	15,810 -11.23%	-16.79%
FUESSV50	20,700 -4.56%	-9.61%
FUESSVFL	17,400 1.75%	-22.60%
FUEVFND	27,200 0.82%	-3.03%
FUEVN100	16,390 -0.18%	-23.70%
VN30F2303	1,259.80 -0.01%	
VN30F2212	1,262.50 -0.15%	
VN30F2210	1,267.00 -0.12%	
VN30F2209	1,272.00 -0.51%	



THỊ TRƯỜNG THẾ GIỚI	1D	YTD
Nikkei	28,614.63 0.01%	-0.62%
Shanghai	3,263.80 0.05%	-10.33%
Kospi	2,449.54 2.74%	-17.74%
Hang Seng	19,326.86 -0.01%	-17.40%
STI (Singapore)	3,290.08 0.47%	5.33%
SET (Thái Lan)	1,661.09 -0.28%	0.21%
Dầu thô (\$/thùng)	88.93 2.44%	16.25%
Vàng (\$/ounce)	1,739.05 0.43%	-4.49%

Chứng khoán châu Á phần lớn tăng điểm trong phiên giao dịch 13/09 trước thềm báo cáo lạm phát tháng 8 của Mỹ. Tại Hàn Quốc, chỉ số Kospi tăng 2,74% lên 2.449,54 điểm trong phiên giao dịch đầu tiên sau kỳ nghỉ lễ. Chỉ số Nikkei 225 của Nhật Bản tăng 0,01% lên 28.614,63 điểm.

KINH TẾ VĨ MÔ	1D (bps)	YTD (bps)
Lãi suất liên NH	4.29% -33	348
Lãi suất tiết kiệm 12T	5.60% 0	0
TPCP - 5 năm	3.34% -1	233
TPCP - 10 năm	3.68% -3	168
USD/VND	23,775 0.46%	3.64%
EUR/VND	24,377 -0.79%	-7.90%
CNY/VND	3,469 0.09%	-5.17%

Bộ Tài chính cho biết, 8 tháng đầu năm, cân đối ngân sách trung ương và ngân sách các cấp địa phương được đảm bảo. Ngân sách nhà nước thặng dư 251.800 tỷ đồng, cao nhất trong nhiều tháng trở lại đây. Theo báo cáo của Bộ Tài chính, tổng thu ngân sách nhà nước 8 tháng đạt 1,28 triệu tỷ đồng, tăng 19,4%.

**LỊCH SỰ KIỆN**

Mã	Ngày GDKHQ	Ngày ĐKCC	Ngày thực hiện	Loại	Tỉ lệ	Giá trị
VTB	9/13/2022	9/14/2022	9/28/2022	Tiền mặt		500
GMC	9/14/2022	9/15/2022	9/29/2022	Tiền mặt		3,000
BIC	9/14/2022	9/15/2022	10/13/2022	Tiền mặt		1,500
CMV	9/14/2022	9/15/2022	10/14/2022	Tiền mặt		1,200
SRC	9/15/2022	9/19/2022	9/30/2022	Tiền mặt		600
DIH	9/19/2022	9/20/2022	10/20/2022	Tiền mặt		100
TRC	9/19/2022	9/20/2022	10/27/2022	Tiền mặt		900
HCC	9/19/2022	9/20/2022	10/12/2022	Tiền mặt		350

## TIN TỨC CHỌN LỌC

8 tháng, Việt Nam nhập siêu 2,2 triệu tấn sắt thép

Tổng thu ngân sách Nhà nước 8 tháng tăng 19.4%

Xuất khẩu gạo tự tin 'về đích' 3,3 tỷ USD

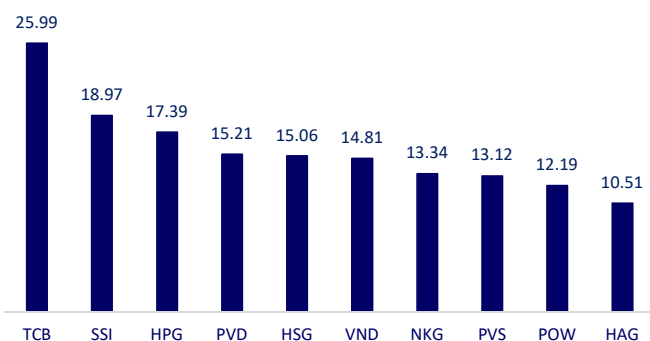
EU xây đường ống 13 tỷ USD thay thế khí đốt Nga

Trung Quốc lại khủng hoảng thịt lợn

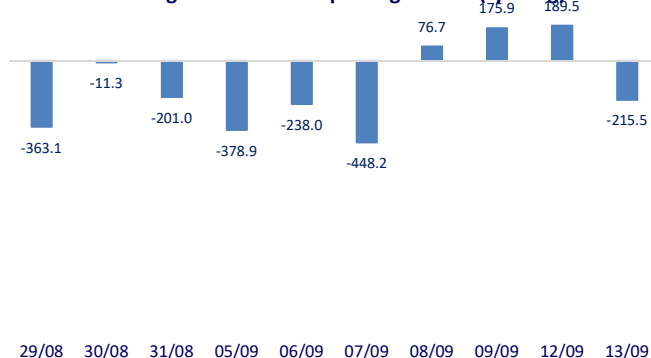
Dự trữ ngoại hối sụt giảm tạo ra thách thức cho các Ngân hàng TW Châu Á

	Đóng cửa	1D	5D	KL mua	KL bán	Nội dung
VCB	78,600	-0.63%	-4.96%	1,689,900	1,800,600	12 Ngân hàng Việt Nam vừa được Moody nâng hạng tín nhiệm sau khi tổ chức này nâng mức xếp hạng quốc gia của Việt Nam từ mức Ba3 lên mức Ba2. Các ngân hàng được cập nhật xếp hạng lần này là ABB, VCB, BID, LPB, OCB, SHB, SSB, TPB, Agribank, VIB, CTG và MSB
BID	36,800	-0.27%	-8.11%	1,508,900	1,807,600	
CTG	27,500	1.66%	-2.65%	4,246,200	4,643,600	
TCB	37,300	-0.53%	-3.49%	2,762,600	3,131,800	
VPB	30,500	0.16%	-2.87%	11,343,200	13,406,800	
MBB	22,550	-0.22%	-4.65%	9,103,800	9,273,100	
HDB	25,900	0.97%	-3.00%	1,535,900	2,114,300	
TPB	26,850	-0.37%	-4.11%	1,692,100	2,140,500	
STB	23,050	-0.22%	-6.68%	14,491,600	11,839,600	
VIB	23,350	0.00%	-5.08%	2,167,800	2,251,000	
ACB	23,800	0.21%	-3.45%	2,897,700	4,345,900	
NVL	83,500	-0.48%	1.71%	4,395,800	4,232,300	KDH: thông qua Công ty TNHH Đầu tư Kinh doanh Bất động sản Sapphire (KDH sở hữu 99.9% cổ phần) đồng ý giải thể Nam Thông (công ty con của Sapphire với tỷ lệ sở hữu 99.9%).
KDH	35,800	0.00%	-1.10%	1,569,800	2,798,200	
PDR	51,800	-3.36%	-5.82%	2,151,700	2,317,800	Cổ phiếu PLX đã giảm gần 37% so với mức cao nhất từ đầu năm sau khi giá xăng dầu trong nước đã liên tục sụt giảm mạnh về mức thấp nhất từ đầu năm 2022 tới nay
GAS	114,200	0.44%	-1.97%	478,000	762,500	
POW	14,150	0.35%	-1.05%	30,678,500	33,673,000	
PLX	40,100	-0.37%	-3.37%	1,214,100	1,803,600	VRE: Năm nay, tính trung bình, tỷ lệ lấp đầy các TTTM vẫn ổn định ở mức 82,5% vào II, dự kiến sẽ tăng lên 82,6% trong quý III và tiếp tục tăng lên mức 85,5% trong quý IV.
VIC	64,100	0.16%	1.26%	1,397,700	2,189,600	
VHM	60,700	-1.14%	-0.65%	2,944,000	4,465,300	MSN: Hiện nay, MSN đang vận hành trang trại nuôi heo kỹ thuật cao tại tỉnh Nghệ An quy mô 223 ha, công suất 250.000 con heo hơi/năm; cùng 2 tổ hợp chế biến thịt tại Hà Nam và Long An
VRE	28,350	-1.39%	1.07%	2,686,000	4,388,300	
VNM	75,700	0.53%	-2.70%	2,479,800	2,848,900	VJC: vừa thông qua việc chào bán riêng lẻ 34,8 triệu cổ phiếu cho 100 nhà đầu tư chứng khoán chuyên nghiệp. Số cổ phần trên bảng 6,43% lượng đang lưu hành, sẽ bị hạn chế chuyển nhượng trong vòng 1 năm, sẽ phát hành trong năm nay hoặc năm sau.
MSN	114,000	-0.87%	-0.87%	881,400	1,038,600	
SAB	191,000	-2.05%	1.27%	221,100	289,100	
BVH	117,400	-0.09%	-1.92%	670,500	951,500	
VJC	117,400	-0.09%	-1.92%	670,500	951,500	
FPT	84,600	0.00%	-1.40%	1,799,400	2,347,500	
MWG	74,100	0.14%	1.65%	4,552,200	5,731,800	
GVR	25,050	0.20%	-3.28%	3,723,700	3,423,000	
SSI	21,650	-0.92%	-8.84%	36,935,700	34,149,000	
HPG	23,700	-0.42%	0.64%	26,549,600	35,466,800	

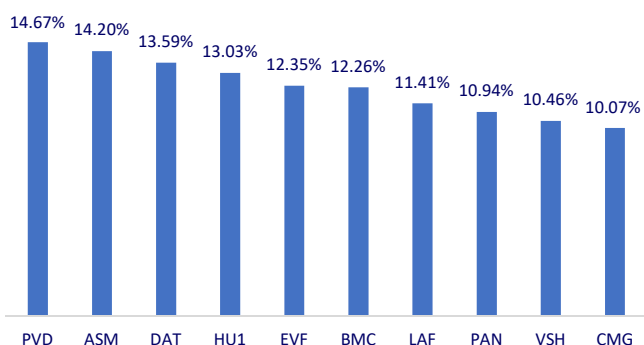
Top CP giao dịch nhiều nhất (khối lượng CP - triệu)



Dòng tiền NĐTNN 10 phiên gần nhất (tỷ đồng)



Top tăng 3 phiên liên tiếp



Top giảm 3 phiên liên tiếp

