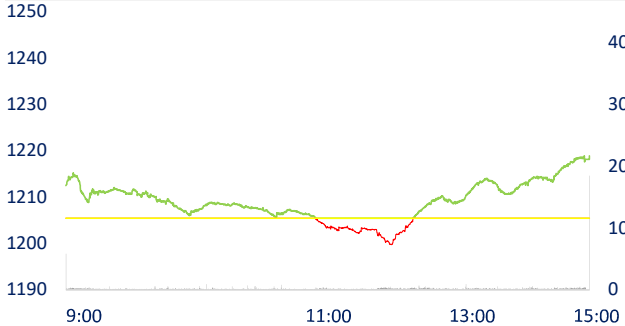
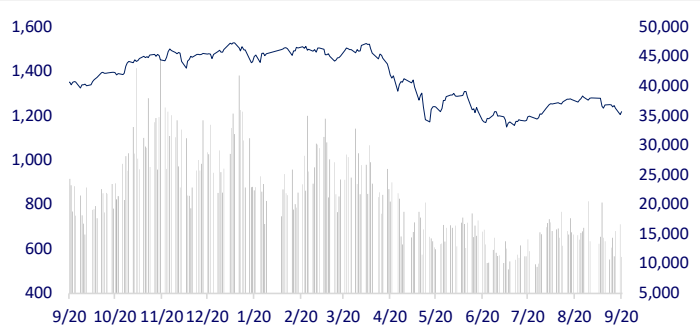


TTCK VIỆT NAM		1D	YTD
VN-INDEX	1,218.93	1.12%	-18.64%
VN30	1,241.07	0.91%	-19.19%
HNX	266.91	1.01%	-43.69%
UPCOM	88.51	0.19%	-21.45%
GT mua ròng NĐTNN (tỷ)	423.51		
Tổng GTGD (tỷ)	12,813.55	-33.89%	-58.76%

Vùng hỗ trợ 1.200 điểm giúp VN-Index hồi phục mạnh. Sau phiên sáng âm ảm đạm và giao dịch thận trọng, khi VN-Index bị đẩy xuống chớm thủng 1.200 điểm, lực mua bắt đáy xuất hiện đã kéo thị trường hồi phục. Nhiều cổ phiếu bluechip đảo chiều tăng điểm và lực cung đồng thời cũng đã được tiết giảm đáng kể là những động lực chính giúp VN-Index có phiên hồi phục đáng kể ở mức cao nhất ngày.

INTRADAY VNINDEX 20/9/2022

VNINDEX (1Y)


ETF & PHÁI SINH		1D	YTD
E1VFN30	20,930	-0.10%	-18.97%
FUEMAV30	14,620	0.55%	-19.18%
FUESSV30	15,240	-14.43%	-19.79%
FUESSV50	20,150	-1.99%	-12.01%
FUESSVFL	16,410	1.36%	-27.00%
FUEVFN30	26,330	0.50%	-6.13%
FUEVN100	15,900	0.25%	-25.98%
VN30F2303	1,227.90	0.57%	
VN30F2212	1,230.00	0.47%	
VN30F2211	1,231.00	0.73%	
VN30F2210	1,232.70	0.75%	

THAY ĐỔI GIÁ TẠI CÁC NGÀNH


THỊ TRƯỜNG THẾ GIỚI		1D	YTD
Nikkei	27,688.42	0.05%	-3.83%
Shanghai	3,122.41	0.22%	-14.21%
Kospi	2,367.85	0.52%	-20.48%
Hang Seng	18,781.42	1.16%	-19.73%
STI (Singapore)	3,266.94	0.33%	4.59%
SET (Thái Lan)	1,638.59	0.43%	-1.15%
Dầu thô (\$/thùng)	85.15	0.14%	11.31%
Vàng (\$/ounce)	1,675.45	-0.51%	-7.98%

Chứng khoán châu Á đồng loạt tăng điểm trong phiên giao dịch ngày 20/9 trước thềm cuộc họp quan trọng của Cục Dự trữ liên bang Mỹ (Fed). Tại Nhật Bản, chỉ số Nikkei 225 tăng 0,05% lên 27.688,42 điểm trong ngày giao dịch đầu tiên sau kỳ nghỉ lễ. Chỉ số Hang Seng (Hong Kong) tăng 1,16% lên 18.781,42 điểm. Chỉ số Hang Seng Tech tăng 2,1% lên 3.858,06 điểm.

KINH TẾ VĨ MÔ		1D (bps)	YTD (bps)
Lãi suất liên NH	4.26%	1	345
Lãi suất tiết kiệm 12T	5.60%	0	0
TPCP - 5 năm	3.41%	4	240
TPCP - 10 năm	3.74%	3	174
USD/VND	23,816	0.01%	3.82%
EUR/VND	24,425	-0.27%	-7.72%
CNY/VND	3,445	-0.12%	-5.82%

Theo thống kê sơ bộ của Tổng cục Hải quan, tháng 8, kim ngạch xuất khẩu sang Mỹ ở mức gần 10 tỷ USD, nâng lũy kế từ đầu năm lên 77 tỷ USD, tăng 24% so với cùng kỳ năm trước. 11 nhóm hàng xuất khẩu sang Mỹ đạt kim ngạch từ 1 tỷ USD trở lên, trong đó có ba nhóm đạt từ 10 tỷ USD trở lên. Dẫn đầu là nhóm máy móc, thiết bị, dụng cụ, phụ tùng; sau đó đến dệt may; cuối cùng là máy vi tính, sản phẩm điện tử, linh kiện.

LỊCH SỰ KIỆN

Mã	Ngày GDKHQ	Ngày ĐKCC	Ngày thực hiện	Loại	Tỉ lệ	Giá trị
HU6	9/23/2022	9/26/2022	10/17/2022	Tiền mặt		300
BXH	9/23/2022	9/26/2022	10/14/2022	Tiền mặt		300
DNC	9/26/2022	9/27/2022	10/14/2022	Tiền mặt		1,000
DQC	9/27/2022	9/28/2022	10/14/2022	Tiền mặt		500
LGC	9/29/2022	9/30/2022	10/31/2022	Tiền mặt		400
CNG	9/29/2022	9/30/2022	10/20/2022	Tiền mặt		1,000
WTC	9/29/2022	9/30/2022	10/12/2022	Tiền mặt		1,000
SPC	9/30/2022	10/3/2022	10/26/2022	Tiền mặt		1,000

TIN TỨC CHỌN LỌC

Việt Nam xuất siêu sang Mỹ hơn 67 tỷ USD trong 8 tháng

Bắt đầu tính toán hạn mức tín dụng và điều hành tăng trưởng tín dụng năm 2023

Canada áp thuế chống bán phá giá với ống thép dẫn đầu Việt Nam

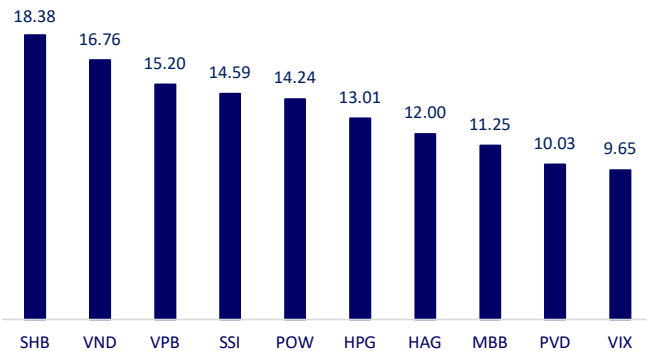
Trung Quốc giữ nguyên lãi suất cho vay

OPEC+ không đạt sản lượng mục tiêu, giá dầu đi lên

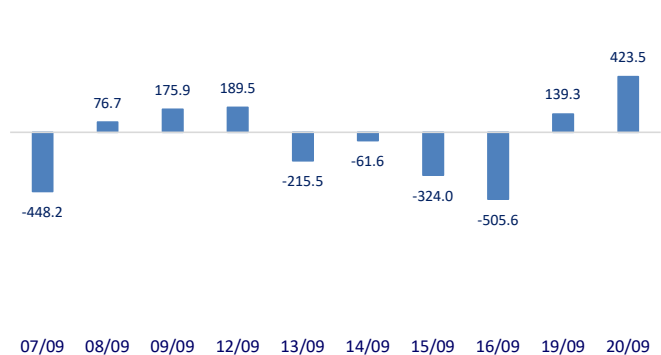
Vượt 3.5%, lợi suất trái phiếu Mỹ lập đỉnh 10 năm

	Đóng cửa	1D	5D	KL mua	KL bán	Nội dung	
VCB	79,200	0.51%	0.76%	771,000	995,400	MBB: Ngân hàng TMCP Quân đội công bố Nghị quyết HĐQT duyệt phương án thực hiện quyền mua cổ phiếu trong đợt tăng vốn 2022 của Chứng khoán Quân đội (HNX: MBS), số lượng mua 47,2 triệu cổ phiếu MBS, tương ứng với tỷ lệ sở hữu hơn 79% vốn. Đồng thời, ngân hàng cũng cho biết trong trường hợp công ty chứng khoán này không phân phối hết cổ phần, ngân hàng sẽ mua thêm và đảm bảo trong ngân sách đầu tư góp vốn công ty con năm 2022 đã được HĐQT phê duyệt.	
BID	35,150	2.78%	-4.48%	2,451,700	1,791,200		
CTG	26,000	1.96%	-5.45%	3,151,700	3,064,400		
TCB	35,050	0.00%	-6.03%	3,473,300	3,454,300		
VPB	30,000	0.33%	-1.64%	19,840,000	19,817,000		
MBB	21,350	1.67%	-5.32%	10,814,100	8,329,600		
HDB	24,800	1.22%	-4.25%	2,342,900	1,842,200		
TPB	25,400	1.60%	-5.40%	1,789,000	1,689,800		
STB	22,150	2.55%	-3.90%	15,033,500	10,390,200		
VIB	22,300	1.13%	-4.50%	3,150,600	2,571,300		
ACB	22,900	0.22%	-3.78%	3,504,800	3,293,800		
NVL	84,600	-0.47%	1.32%	4,577,100	4,199,200		Nghị định 65 sửa đổi bổ sung Nghị định 153 về chào bán trái phiếu riêng lẻ: doanh nghiệp bất động sản được giải tỏa nôi lo cấm phát hành trái phiếu để "đảo nợ"
KDH	33,400	-0.74%	-6.70%	1,491,900	1,707,600		
PDR	51,700	1.37%	-0.19%	2,273,000	2,200,500		
GAS	109,100	1.02%	-4.47%	759,200	1,056,400	Luật Dầu khí sửa đổi cho phép dự án sớm đưa vào khai thác, kì vọng tăng thêm trữ lượng 70-80 triệu thùng dầu, mang về doanh thu khoảng 1-1,5 tỷ USD.	
POW	13,700	1.48%	-3.18%	35,947,400	26,580,200		
PLX	38,000	0.00%	-5.24%	2,030,600	2,327,500		
VIC	63,900	1.59%	-0.31%	1,410,200	1,662,900	VIC, VHM có phiên tăng điểm tích cực đưa VN-Index bứt phá trong phiên 20/9. VIC có phiên tăng thứ 2 trong tuần với 1,6% trong khi VHM hồi phục 0,9%, đóng góp tổng gần 1,5 điểm cho VN-Index	
VHM	58,900	0.86%	-2.97%	2,060,100	2,901,000		
VRE	29,050	-0.17%	2.47%	2,049,700	2,654,700	MSN: HĐQT Tập đoàn Masan công bố nghị quyết thay đổi phương án phát hành riêng lẻ 2 lô trái phiếu doanh nghiệp tổng trị giá 1.500 tỷ đồng cho nhà đầu tư chứng khoán chuyên nghiệp	
VNM	75,800	0.80%	0.13%	1,894,800	2,624,000		
MSN	113,300	0.71%	-0.61%	517,800	603,500	GVR: GVR ước tính kết quả kinh doanh 9T/2022. Doanh thu hợp nhất toàn Tập đoàn đạt 18.397 tỷ đồng trong 9 tháng, bằng 102% so với cùng kỳ năm trước; lợi nhuận ghi nhận ở mức 4.408 tỷ đồng, bằng 104% so với cùng kỳ năm 2021. Trong đó, doanh thu và lợi nhuận thực hiện 9 tháng đầu năm 2022 của Công ty mẹ ước đạt lần lượt là 1.927 tỷ đồng và 876 tỷ đồng, tương ứng 101% và 102% so với cùng kỳ năm trước.	
SAB	187,500	1.19%	-1.83%	170,100	203,000		
BVH	116,100	0.96%	-1.11%	508,000	461,600		
VJC	116,100	0.96%	-1.11%	508,000	461,600		
FPT	83,400	0.36%	-1.42%	1,957,200	1,513,000		
MWG	71,700	1.70%	-3.24%	6,959,200	5,822,600		
GVR	23,500	2.62%	-6.19%	3,130,300	2,383,600		
SSI	20,700	4.02%	-4.39%	32,063,300	26,246,900		
HPG	23,000	1.55%	-2.95%	23,508,100	20,938,500		

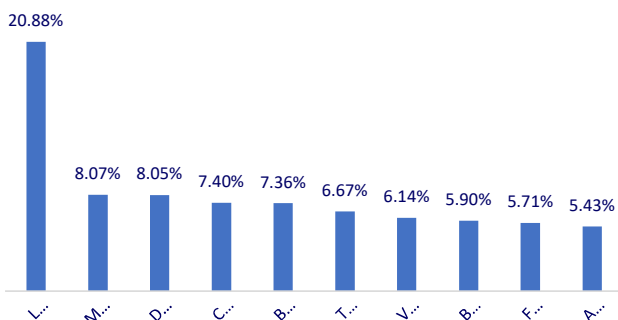
Top CP giao dịch nhiều nhất (khối lượng CP - triệu)



Dòng tiền NĐTNN 10 phiên gần nhất (tỷ đồng)



Top tăng 3 phiên liên tiếp



Top giảm 3 phiên liên tiếp

