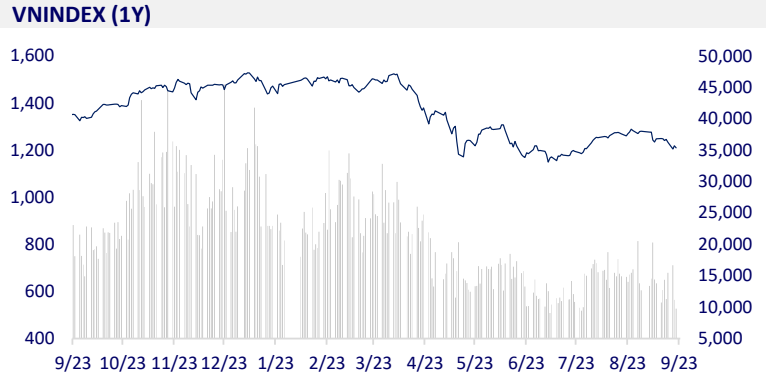
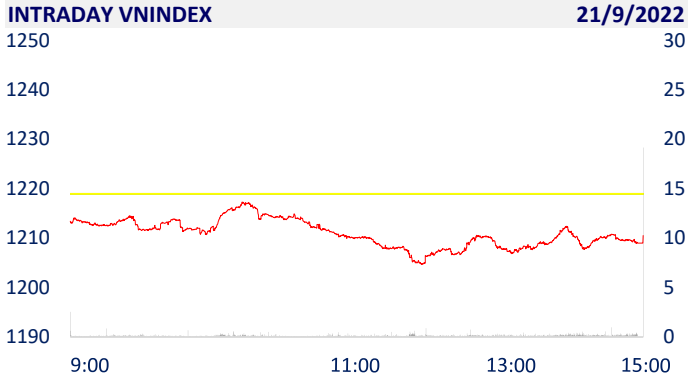
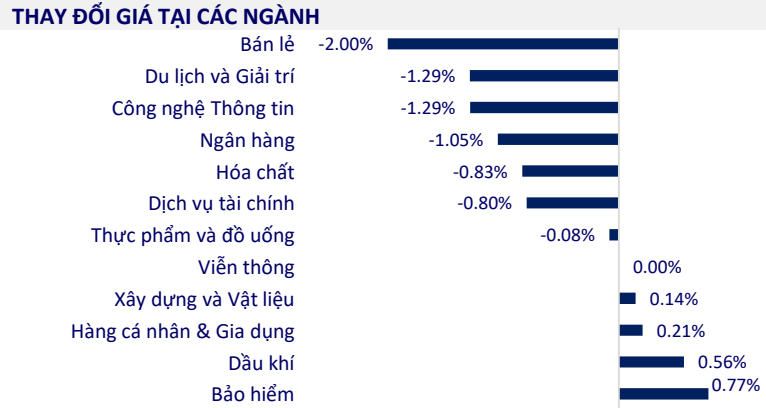


TTCK VIỆT NAM		1D	YTD
VN-INDEX	1,210.55	-0.69%	-19.20%
VN30	1,228.20	-1.04%	-20.02%
HNX	265.09	-0.68%	-44.07%
UPCOM	88.23	-0.32%	-21.70%
GT mua ròng NĐTNN (tỷ)	-112.43		
Tổng GTGD (tỷ)	11,250.63	-12.21%	-63.79%

Phiên giao dịch hôm nay, VN-Index giảm hơn 8 điểm, tổng giá trị khớp lệnh đạt 8.714 tỷ đồng, giảm 22% so với phiên trước, trong đó, giá trị khớp lệnh sàn HoSE giảm 21,3% và ở mức 7.523 tỷ đồng. Đây là phiên có giá trị khớp lệnh thấp nhất kể từ thời điểm 13/11/2020. Khối ngoại bán ròng khoảng 112 tỷ đồng.



ETF & PHÁI SINH		1D	YTD
E1VFN30	20,720	-1.00%	-19.78%
FUEMAV30	14,500	-0.82%	-19.85%
FUESSV30	15,300	-14.09%	-19.47%
FUESSV50	20,250	0.50%	-11.57%
FUESSVFL	16,480	0.43%	-26.69%
FUEFVND	26,130	-0.76%	-6.84%
FUEVN100	15,790	-0.69%	-26.49%
VN30F2303	1,215.50	-1.01%	
VN30F2212	1,217.00	-1.06%	
VN30F2211	1,217.50	-1.10%	
VN30F2210	1,219.60	-1.06%	



THỊ TRƯỜNG THẾ GIỚI		1D	YTD
Nikkei	27,313.13	-0.02%	-5.14%
Shanghai	3,117.18	-0.17%	-14.36%
Kospi	2,347.21	-0.87%	-21.17%
Hang Seng	18,444.62	-0.38%	-21.17%
STI (Singapore)	3,261.79	-0.16%	4.42%
SET (Thái Lan)	1,633.45	-0.31%	-1.46%
Dầu thô (\$/thùng)	86.03	2.76%	12.46%
Vàng (\$/ounce)	1,683.85	0.66%	-7.52%

Fed dự kiến tăng mạnh lãi suất, chứng khoán châu Á đồng loạt giảm điểm. Tại Nhật Bản, chỉ số Nikkei 225 giảm 0,02%. Tại Hàn Quốc, chỉ số Kospi giảm 0,87% xuống 2.347,21 điểm. Chỉ số Shanghai Composite giảm 0,17%. Chỉ số Hang Seng giảm 0,38% xuống 18.444,62 điểm.

KINH TẾ VĨ MÔ		1D (bps)	YTD (bps)
Lãi suất liên NH	4.61%	35	380
Lãi suất tiết kiệm 12T	5.60%	0	0
TPCP - 5 năm	3.54%	13	253
TPCP - 10 năm	3.90%	16	190
USD/VND	23,915	0.42%	4.25%
EUR/VND	23,966	-1.48%	-9.45%
CNY/VND	3,434	-0.09%	-6.12%

Theo số liệu mới nhất từ Tổng cục Hải quan, Lũy kế từ đầu năm với giữa tháng 9, giá trị xuất khẩu đạt 265,34 tỷ USD, tăng 17,8% so với cùng kỳ 2021; nhập khẩu đạt 260,7 tỷ USD, tăng 13,2%. Tổng kim ngạch xuất nhập khẩu trong giai đoạn đạt hơn 526 tỷ USD, tăng 15,4% so với cùng kỳ 2021. Như vậy, trong nửa đầu tháng 9, cán cân thương mại của Việt Nam tiếp tục thâm hụt khoảng 840 triệu USD. Tuy nhiên, trong cả giai đoạn, cả nước vẫn xuất siêu hơn 4,6 tỷ USD.

**LỊCH SỰ KIỆN**

Mã	Ngày GDKHQ	Ngày ĐKCC	Ngày thực hiện	Loại	Tỉ lệ	Giá trị
HU6	9/23/2022	9/26/2022	10/17/2022	Tiền mặt		300
BXH	9/23/2022	9/26/2022	10/14/2022	Tiền mặt		300
DNC	9/26/2022	9/27/2022	10/14/2022	Tiền mặt		1,000
DQC	9/27/2022	9/28/2022	10/14/2022	Tiền mặt		500
LGC	9/29/2022	9/30/2022	10/31/2022	Tiền mặt		400
CNG	9/29/2022	9/30/2022	10/20/2022	Tiền mặt		1,000
WTC	9/29/2022	9/30/2022	10/12/2022	Tiền mặt		1,000
SPC	9/30/2022	10/3/2022	10/26/2022	Tiền mặt		1,000

## TIN TỨC CHỌN LỌC

ADB: Kinh tế Việt Nam phục hồi nhanh hơn dự kiến

Xuất khẩu giảm mạnh, Việt Nam nhập siêu nửa đầu tháng 9

Cửa khẩu biên giới Việt - Lào mở lại sau 2 năm gián đoạn

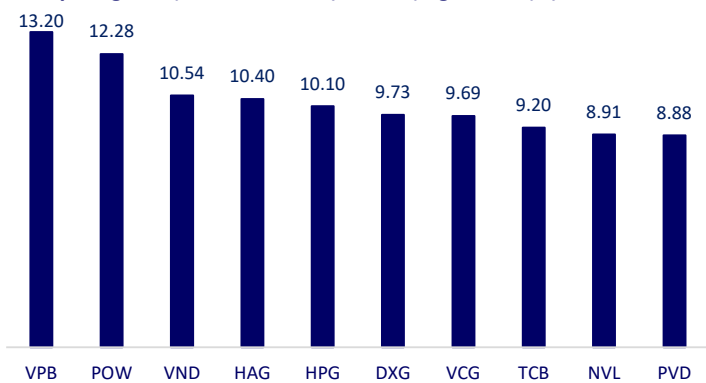
Trung Quốc đóng góp trên 30% cho tăng trưởng kinh tế toàn cầu giai đoạn 2013-2021

Lạm phát tiêu dùng đã lan đến các nhà hàng châu Á

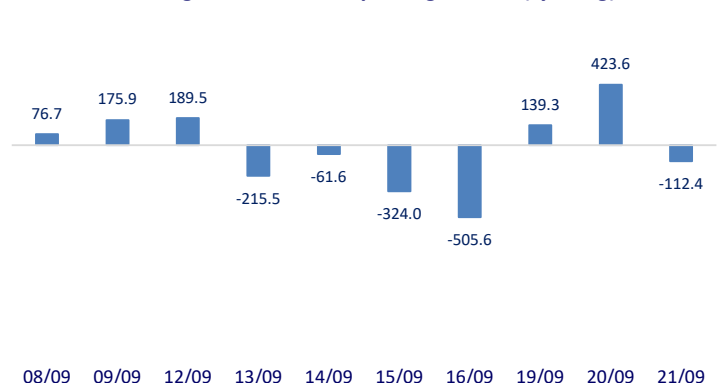
ADB: Lần đầu tiên sau 30 năm, các nền kinh tế đang phát triển châu Á sẽ phát triển nhanh hơn Trung Quốc

	Đóng cửa	1D	5D	KL mua	KL bán	Nội dung
VCB	78,900	-0.38%	0.77%	913,400	1,031,900	VPB: Ngân hàng TMCP Việt Nam Thịnh Vượng (VPBank) hôm nay được Brand Finance, công ty định giá thương hiệu hàng đầu thế giới có trụ sở tại Anh, vinh danh trong lễ công bố bảng xếp hạng Top 50 thương hiệu giá trị nhất Việt Nam 2022, thăng hạng 1 bậc so với năm 2021, xếp ở vị trí thứ 11.
BID	34,750	-1.14%	-4.79%	1,149,800	959,400	
CTG	25,550	-1.73%	-5.37%	2,535,000	2,279,000	
TCB	34,500	-1.57%	-6.25%	3,398,300	3,801,200	
VPB	29,500	-1.67%	-2.64%	23,826,900	26,416,900	
MBB	21,200	-0.70%	-5.36%	9,291,000	6,825,700	
HDB	24,700	-0.40%	-1.98%	2,098,800	2,080,700	
TPB	25,250	-0.59%	-4.90%	1,270,000	1,176,800	
STB	21,750	-1.81%	-5.64%	11,339,100	6,977,900	
VIB	22,000	-1.35%	-4.97%	2,013,100	1,536,700	
ACB	22,600	-1.31%	-3.83%	2,605,100	2,625,000	
NVL	84,600	0.00%	1.32%	3,394,900	2,947,300	NVL: Tại thời điểm 30/06/2022, NVL ghi nhận khoản người mua trả tiền trước 12.562 tỷ đồng, tăng 51% so với đầu năm và chiếm 5% tổng nguồn vốn.
KDH	31,450	-5.84%	-11.90%	2,399,800	2,638,200	
PDR	51,600	-0.19%	1.38%	1,769,400	1,786,700	
GAS	109,000	-0.09%	-3.11%	685,500	425,000	Chính phủ đề xuất tiếp tục duy trì Quỹ bình ổn giá xăng dầu vì cần thiết và quy định thành một điều riêng tại dự thảo luật.
POW	13,450	-1.82%	-4.95%	23,936,600	21,024,700	
PLX	37,900	-0.26%	-3.81%	1,263,400	1,173,000	
VIC	63,100	-1.25%	-0.47%	1,087,300	1,097,600	VHM: Trong nửa đầu năm, VHM có tung ra thị trường hơn 10.000 sản phẩm nhà thấp tầng thuộc dự án Vinhomes Ocean Park 2 - The Empire (Hưng Yên), thu về doanh số khoảng 49.000 tỷ đồng.
VHM	58,300	-1.02%	-2.83%	2,395,800	2,937,000	
VRE	28,600	-1.55%	0.35%	1,099,400	1,379,500	
VNM	76,900	1.45%	3.92%	5,103,700	4,488,600	MSN: Hệ thống bán lẻ nhất WinMart+/WinMart cho biết luôn duy trì tỷ trọng hàng Việt đạt trên 90% số lượng, chủng loại hàng hóa, trong đó doanh thu từ các mặt hàng nông sản chiếm trên 30%.
MSN	112,000	-1.15%	0.00%	482,300	763,800	
SAB	188,000	0.27%	2.17%	159,200	129,000	
BVH	115,000	-0.95%	-1.03%	502,900	565,700	PNJ: Lũy kế 8 tháng, doanh thu thuần của PNJ đạt 23.049 tỷ đồng tăng 87,6% so với 8 tháng năm 2021; lãi sau thuế 1.246 tỷ đồng, tăng 66,1%. Mức lợi nhuận 8 tháng còn cao hơn mức kỷ lục của cả năm 2019. Tính đến cuối tháng 8, hệ thống PNJ có 353 cửa hàng trên toàn quốc.
VJC	115,000	-0.95%	-1.03%	502,900	565,700	
FPT	82,300	-1.32%	-2.02%	1,427,000	1,521,600	
MWG	70,000	-2.37%	-5.02%	5,605,600	5,634,500	
GVR	23,250	-1.06%	-7.00%	2,125,300	2,341,100	
SSI	20,550	-0.72%	-6.38%	21,150,000	18,654,500	
HPG	22,900	-0.43%	-3.38%	20,784,900	16,541,400	

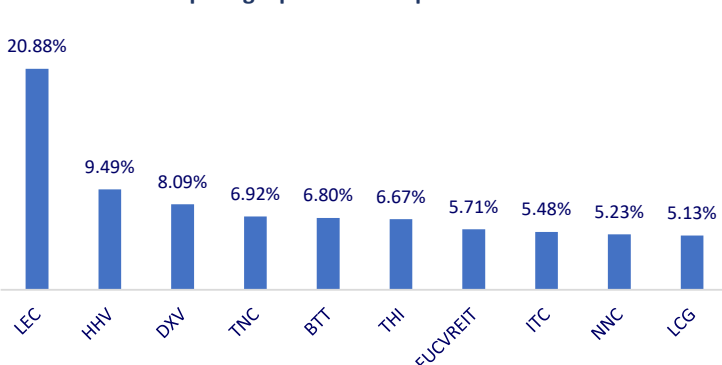
Top CP giao dịch nhiều nhất (khối lượng CP - triệu)



Dòng tiền NĐTNN 10 phiên gần nhất (tỷ đồng)



Top tăng 3 phiên liên tiếp



Top giảm 3 phiên liên tiếp

