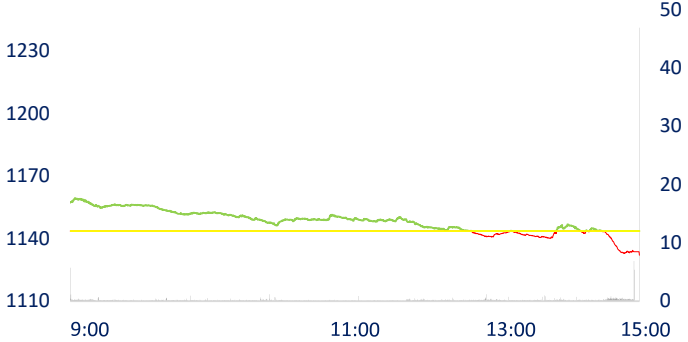
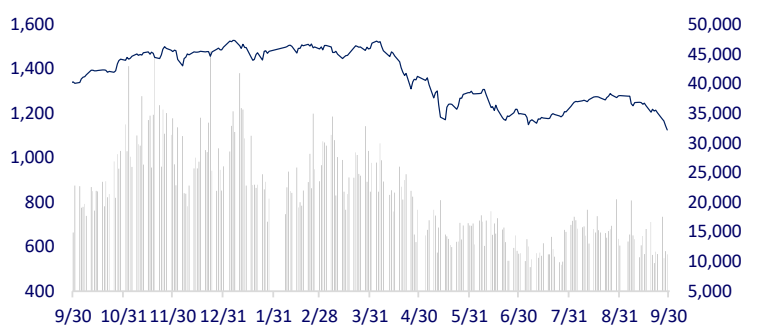
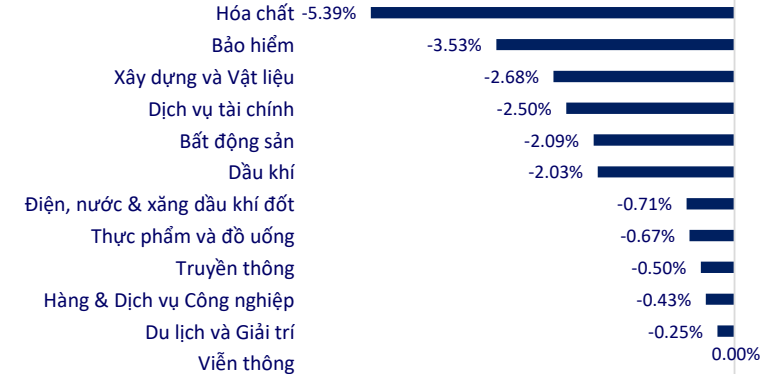


TTCK VIỆT NAM		1D	YTD
VN-INDEX	1,126.07	-1.53%	-24.84%
VN30	1,147.44	-1.14%	-25.28%
HNX	249.41	-1.17%	-47.38%
UPCOM	85.22	-0.72%	-24.37%
GT mua ròng NĐTNN (tỷ)	-172.68		
Tổng GTGD (tỷ)	12,993.99	-3.82%	-58.18%

Tính từ đầu năm, VN-Index đã giảm hơn 23% tương đương 350 điểm, vốn hoá HoSE bốc hơi tới 55 tỷ USD. Danh sách cổ phiếu hoá tỷ đô mất đi nhiều doanh nghiệp niêm yết, trên toàn thị trường còn duy nhất VCB giữ được vốn hoá trên 10 tỷ USD. Từ khi áp dụng T+2, giá trị khớp lệnh bình quân phiên trên HoSE đã giảm 16% so với tháng trước

**INTRADAY VNINDEX 29/9/2022**

**VNINDEX (1Y)**

**ETF & PHÁI SINH 1D YTD**

E1VFN30	19,900	-1.34%	-22.96%
FUEMAV30	13,550	-1.53%	-25.10%
FUESSV30	14,180	-20.38%	-25.37%
FUESSV50	19,010	3.32%	-16.99%
FUESSVFL	15,550	-0.64%	-30.83%
FUEVFN30	24,720	-0.20%	-11.87%
FUEVN100	15,050	0.27%	-29.93%
VN30F2303	1,149.10	-0.60%	
VN30F2212	1,149.60	-0.73%	
VN30F2211	1,149.00	-1.20%	
VN30F2210	1,148.00	-1.46%	

**THAY ĐỔI GIÁ TẠI CÁC NGÀNH**

**THỊ TRƯỜNG THẾ GIỚI 1D YTD**

Nikkei	26,422.05	0.16%	-8.23%
Shanghai	3,041.20	-0.13%	-16.45%
Kospi	2,170.93	0.08%	-27.09%
Hang Seng	17,165.87	-0.49%	-26.63%
STI (Singapore)	3,115.08	-0.04%	-0.28%
SET (Thái Lan)	1,592.37	-0.43%	-3.94%
Dầu thô (\$/thùng)	82.60	0.58%	7.97%
Vàng (\$/ounce)	1,658.90	-0.35%	-8.89%

Chứng khoán châu Á không có quá nhiều biến động sau phiên hồi phục của chứng khoán Mỹ trước thông tin Ngân hàng trung ương Anh (BoE) sẽ can thiệp vào thị trường trái phiếu nhằm ổn định tình hình. Tại Nhật Bản, chỉ số Nikkei 225 tăng 0,16% lên 26.422,05 điểm. Chỉ số Kospi của Hàn Quốc tăng 0,08% lên 2.170,93 điểm. Chỉ số Hang Seng của Hong Kong tăng trong phần lớn phiên giao dịch nhưng chốt phiên giảm 0,49% xuống 17.165,87 điểm

**KINH TẾ VĨ MÔ 1D (bps) YTD (bps)**

Lãi suất liên NH	5.12%	0	431
Lãi suất tiết kiệm 12T	5.60%	0	0
TPCP - 5 năm	4.41%	13	340
TPCP - 10 năm	4.73%	2	273
USD/VND	24,065	0.61%	4.90%
EUR/VND	23,543	-1.10%	-11.05%
CNY/VND	3,409	1.07%	-6.81%

Sáng 29/9, Tổng cục Thống kê (GSO) họp báo công bố tình hình kinh tế - xã hội. 9 tháng đầu năm, GDP tăng 8,83% so với cùng kỳ năm trước, là mức tăng cao nhất trong 12 năm (giai đoạn 2011-2022). Trong mức tăng chung của toàn nền kinh tế, khu vực nông, lâm nghiệp và thủy sản tăng 2,99%, đóng góp 4,04%; khu vực công nghiệp và xây dựng tăng 9,44%, đóng góp 41,79%; khu vực dịch vụ tăng 10,57%, đóng góp 54,17%

**LỊCH SỰ KIỆN**

Mã	Ngày GDKHQ	Ngày ĐKCC	Ngày thực hiện	Loại	Tỉ lệ	Giá trị
SPC	9/30/2022	10/3/2022	10/26/2022	Tiền mặt		1,000
SZE	9/30/2022	10/3/2022	10/21/2022	Tiền mặt		800
SNZ	10/4/2022	10/5/2022	10/26/2022	Tiền mặt		1,000
USC	10/4/2022	10/5/2022	10/20/2022	Tiền mặt		350
HD2	10/4/2022	10/5/2022	10/28/2022	Tiền mặt		500
HPD	10/5/2022	10/6/2022	10/20/2022	Tiền mặt		1,000
HU4	10/5/2022	10/6/2022	10/26/2022	Tiền mặt		1,000
CLL	10/6/2022	10/7/2022	10/19/2022	Tiền mặt		2,400

## TIN TỨC CHỌN LỌC

GDP quý 3 tăng trưởng 13,67%

Khởi công Dự án thành phần 2, sân bay Long Thành trị giá 3.500 tỷ đồng

Việt Nam xuất siêu hơn 6,5 tỷ USD trong 9 tháng

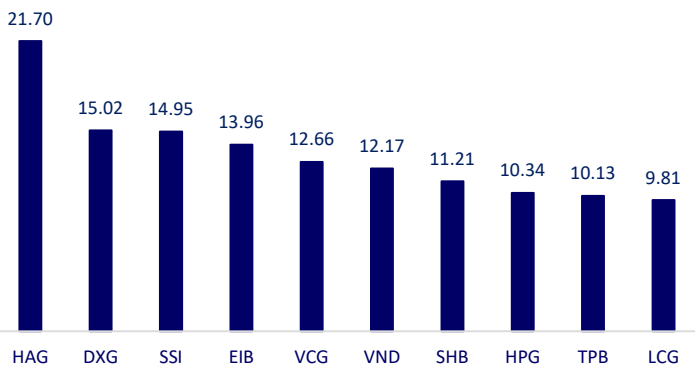
Khủng hoảng thuốc giảm đau khiến Mỹ thiệt hại gần 1.500 tỷ USD

Ủy ban châu Âu: Việc áp trần giá khí đốt sẽ đi kèm với rủi ro

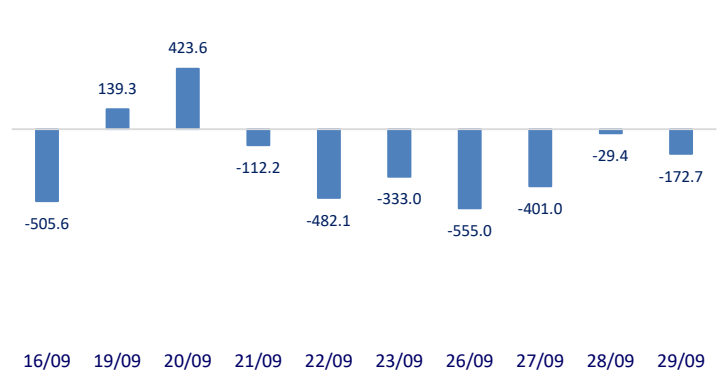
Liên hợp quốc sắp tổ chức cuộc họp về vụ rò rỉ 2 đường ống Nord Stream 1 và 2

	Đóng cửa	1D	5D	KL mua	KL bán	Nội dung
VCB	74,000	-1.33%	-5.13%	949,278	1,202,399	BID: Hoàng Anh Gia Lai vừa thông báo đã hoàn tất mua lại trước hạn 605 tỷ đồng trái phiếu cho lô HAGLBOND16.26 tại Ngân hàng BIDV. Ngày hoàn tất trả nợ là ngày 28/9/2022, nguồn tiền từ thu nợ Hoàng Anh Gia Lai Agrico và tiền từ hoạt động kinh doanh
BID	33,500	0.00%	-4.69%	1,506,502	2,116,994	
CTG	22,600	-3.00%	-11.02%	5,720,197	7,403,491	
TCB	33,000	-0.75%	-4.49%	4,043,495	4,154,717	
VPB	18,000	-2.70%	-7.85%	7,773,809	11,448,325	
MBB	19,800	-0.75%	-6.82%	7,910,929	7,417,588	
HDB	19,150	0.00%	-3.09%	1,700,239	2,457,575	
TPB	24,700	0.20%	-2.56%	1,377,415	2,299,779	
STB	19,700	-2.96%	-10.25%	15,889,387	13,762,250	
VIB	22,150	-2.85%	-1.56%	2,336,096	2,976,258	
ACB	22,000	0.00%	-3.51%	6,385,214	5,616,958	
NVL	84,800	0.71%	0.24%	3,652,717	5,276,671	NVL: Cổ đông lớn nhất sở hữu hơn 627 triệu cổ phiếu NVL (32,165%), Novagroup đăng ký nhận chuyển nhượng gần 94,7 triệu cổ phiếu NVL của Novaland trong giai đoạn 30/9 - 29/10
KDH	28,950	-1.53%	-7.95%	5,843,502	5,947,325	
PDR	50,800	0.99%	-1.55%	2,030,518	2,322,804	
GAS	105,000	0.96%	-5.41%	735,548	643,217	PLX: PLX hiện đã giảm 46% sau gần 7 tháng và rơi xuống mức 34.350 đồng/cp, thấp nhất kể từ đầu tháng 4/2020. Vốn hóa thị trường cũng theo đó giảm hơn 35.800 tỷ đồng xuống 42.000 tỷ đồng
POW	12,550	-2.33%	-8.06%	14,715,410	21,165,149	
PLX	34,350	-1.58%	-8.52%	1,505,973	2,341,630	
VIC	54,600	-5.04%	-13.74%	2,389,367	2,671,353	VIC: Bình Dương thu hồi chủ trương cho Vingroup nghiên cứu lập quy hoạch và điều chỉnh quy hoạch hai dự án tại thị xã Tân Uyên và Bắc Tân Uyên với tổng diện tích hai khu đất 1.000 ha
VHM	50,800	-0.78%	-11.96%	3,685,430	3,048,824	
VRE	27,200	1.30%	-5.06%	2,751,890	3,171,154	
VNM	72,700	1.25%	-5.46%	3,308,696	3,301,961	SAB: Thaibev khẳng định không bán Sabeco. Sabeco vẫn là con bài chiến lược trong tham vọng giành lại vị trí dẫn đầu Đông Nam Á của đại gia Thái Lan.
MSN	100,000	-2.06%	-9.09%	643,558	719,730	
SAB	182,800	-0.11%	-2.25%	134,849	139,770	
BVH	110,100	0.00%	-4.26%	486,971	361,816	FPT: Tính đến cuối tháng 9/2022, chuỗi nhà thuốc FPT Long Châu đã mở mới 379 địa điểm, nâng số nhà thuốc của chuỗi trên toàn quốc lên 779. FPT Retail dự kiến mở rộng thị phần với ít nhất 800 nhà thuốc Long Châu vào cuối năm nay, đóng góp lợi nhuận khoảng 50-100 tỷ đồng và nâng lên 3.000 cửa hàng trong 5 năm tới. 6 tháng đầu năm, hệ thống Long Châu mang về doanh thu trên 4.000 tỷ đồng, đóng góp 29% tổng nguồn thu của FPT Retail
VJC	110,100	0.00%	-4.26%	486,971	361,816	
FPT	77,000	-1.28%	-7.12%	2,333,817	2,483,199	
MWG	64,000	-1.54%	-8.70%	3,809,115	5,273,945	
GVR	20,900	-5.86%	-11.44%	1,850,006	2,506,596	
SSI	19,300	-2.28%	-8.53%	23,214,760	26,603,566	
HPG	21,650	-0.69%	-5.87%	15,850,232	20,835,487	

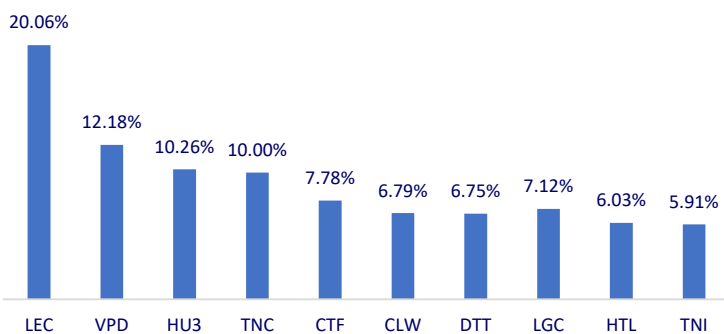
Top CP giao dịch nhiều nhất (khối lượng CP - triệu)



Dòng tiền NĐTNN 10 phiên gần nhất (tỷ đồng)



Top tăng 3 phiên liên tiếp



Top giảm 3 phiên liên tiếp

