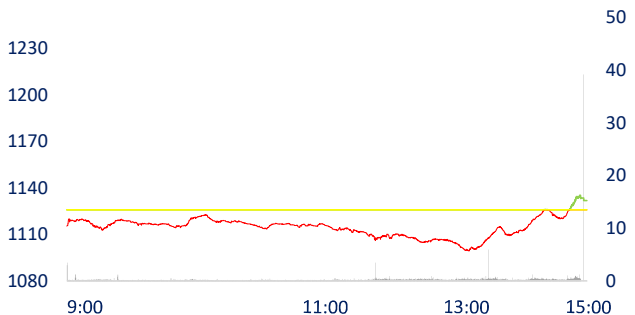
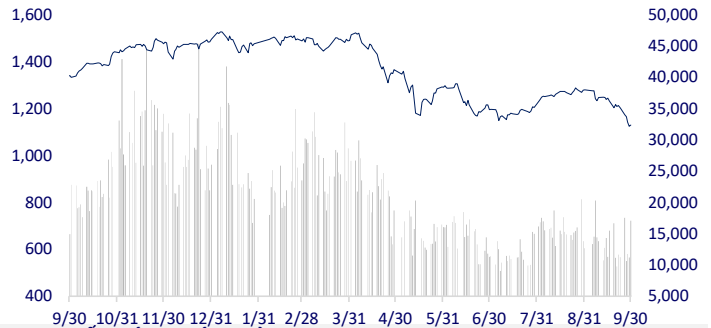
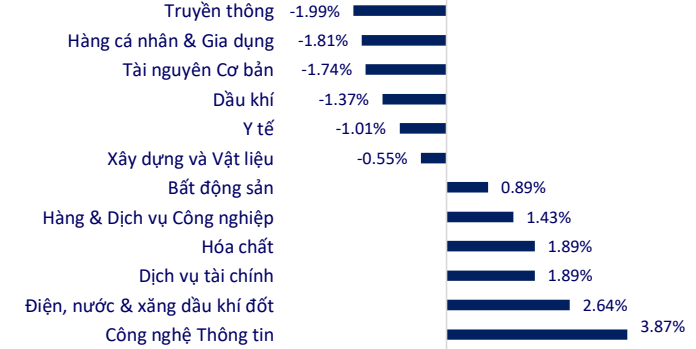


TTCK VIỆT NAM	1D	YTD
VN-INDEX	1,132.11 0.54%	-24.44%
VN30	1,152.01 0.40%	-24.99%
HNX	250.25 0.34%	-47.20%
UPCOM	84.96 -0.31%	-24.60%
GT mua ròng NĐTNN (tỷ)	179.04	
Tổng GTGD (tỷ)	19,249.69 48.14%	-38.05%

VN-Index đảo chiều, chấm dứt chuỗi 5 phiên giảm điểm với thanh khoản cải thiện mạnh khi tăng gần 55% so với phiên 29/9. Dự âm từ đà giảm của chứng khoán Mỹ cùng tâm lý chốt lời trong phiên cuối tuần, cuối tháng và cuối quý khiến thị trường rung lắc mạnh, tuy nhiên đã có sự hồi phục bất ngờ khi dòng tiền bắt đáy nhập cuộc vào cuối phiên

**INTRADAY VNINDEX 30/9/2022**

**VNINDEX (1Y)**

**ETF & PHÁI SINH 1D YTD**

E1VFN30	19,920 0.10%	-22.88%
FUEMAV30	13,740 1.40%	-24.05%
FUESSV30	14,490 -18.64%	-23.74%
FUESSV50	19,000 -0.05%	-17.03%
FUESSVFL	15,530 -0.13%	-30.92%
FUEVFVND	25,500 3.16%	-9.09%
FUEVN100	15,000 -0.33%	-30.17%
VN30F2303	1,152.00 0.25%	
VN30F2212	1,149.80 0.02%	
VN30F2211	1,159.00 0.87%	
VN30F2210	1,150.00 0.17%	

**THAY ĐỔI GIÁ TẠI CÁC NGÀNH**

**THỊ TRƯỜNG THẾ GIỚI 1D YTD**

Nikkei	25,937.21 -0.39%	-9.91%
Shanghai	3,024.39 -0.55%	-16.91%
Kospi	2,155.49 -0.71%	-27.61%
Hang Seng	17,222.83 0.33%	-26.39%
STI (Singapore)	3,130.24 0.49%	0.21%
SET (Thái Lan)	1,589.51 -0.18%	-4.11%
Dầu thô (\$/thùng)	81.65 0.29%	6.73%
Vàng (\$/ounce)	1,676.55 0.27%	-7.92%

Thị trường chứng khoán châu Á - Thái Bình Dương giảm điểm mạnh trong phiên giao dịch cuối cùng của quý III. Tại Nhật Bản, chỉ số Nikkei 225 giảm 0.39% xuống mức 25,937.21 điểm. Chỉ số Kospi của Hàn Quốc giảm 0.71% xuống 2,155.49 điểm. Tại thị trường đại lục, chỉ số Shanghai giảm 0.55% xuống mức 3.024.39 điểm. Ở chiều ngược lại, chỉ số Hang Seng của Hồng Kông tăng nhẹ 0.33%

**KINH TẾ VĨ MÔ 1D (bps) YTD (bps)**

Lãi suất liên NH	4.98%	-14	417
Lãi suất tiết kiệm 12T	5.60%	0	0
TPCP - 5 năm	4.49%	8	348
TPCP - 10 năm	4.75%	2	275
USD/VND	23,400 0.12%		2.01%
EUR/VND	24,155 0.07%		-8.74%
CNY/VND	3,431 0.44%		-6.21%

Bộ Tài chính công bố trong cuộc họp báo thường kì ngày 29/9, tổng thu NSNN 9 tháng ước đạt 1.327,3 nghìn tỷ đồng, bằng 94% dự toán, tăng 22% so với cùng kỳ năm 2021. Trong số thu 9 tháng, thu nội địa đạt 88,9% dự toán, tăng 18,8% (không kể thu tiền sử dụng đất, thu xổ số kiến thiết, thu hồi vốn, thu cổ tức, lợi nhuận, lợi nhuận sau thuế và chênh lệch thu, chỉ của NHNN, thì số thu thuế, phí nội địa đạt 87,3% dự toán, tăng 15,3% so với cùng kỳ)

**LỊCH SỰ KIỆN**

Mã	Ngày GDKHQ	Ngày ĐKCC	Ngày thực hiện	Loại	Tỉ lệ	Giá trị
SNZ	10/4/2022	10/5/2022	10/26/2022	Tiền mặt		1,000
USC	10/4/2022	10/5/2022	10/20/2022	Tiền mặt		350
HD2	10/4/2022	10/5/2022	10/28/2022	Tiền mặt		500
HPD	10/5/2022	10/6/2022	10/20/2022	Tiền mặt		1,000
HU4	10/5/2022	10/6/2022	10/26/2022	Tiền mặt		1,000
CLL	10/6/2022	10/7/2022	10/19/2022	Tiền mặt		2,400
TV3	10/6/2022	10/7/2022		Cổ phiếu	20:3	
TDC	10/6/2022	10/7/2022	10/28/2022	Tiền mặt		700

## TIN TỨC CHỌN LỌC

Xuất khẩu nông sản thu về hơn 40 tỷ USD trong 9 tháng

Vốn đầu tư thực hiện dự án FDI đạt mức tăng cao nhất từ đầu năm

Xuất khẩu của Việt Nam hiện đã vượt qua Malaysia và Thái Lan

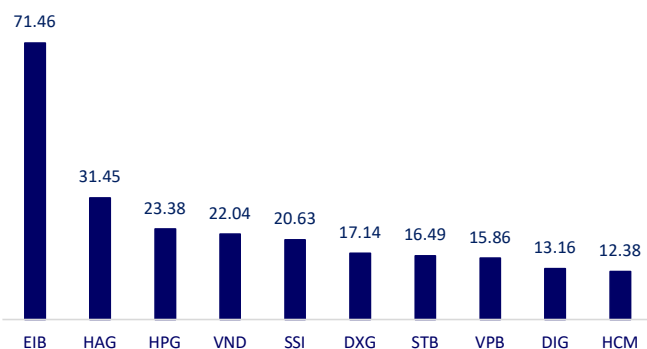
Kinh tế Trung Quốc 'chật vật' phục hồi

Lãi suất vay thế chấp tại Mỹ tăng lên mức cao nhất kể từ năm 2008

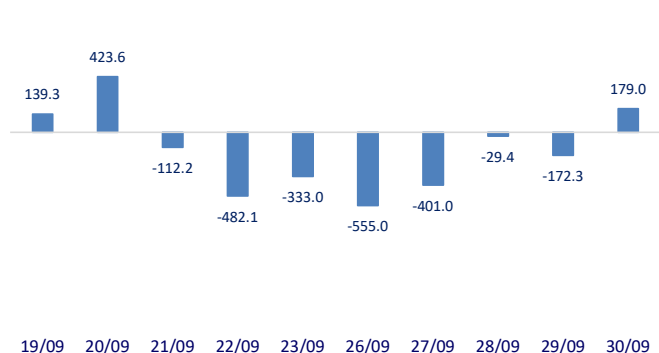
ECB cân nhắc tiếp tục tăng thêm lãi suất vào tháng 10 và tháng 12

	Đóng cửa	1D	5D	KL mua	KL bán	Nội dung
VCB	73,200	-1.08%	-3.56%	1,728,862	1,895,559	Ngân hàng Nhà nước (NHNN) vừa có báo cáo gửi đến Ủy ban Kinh tế của Quốc hội, nêu cụ thể hướng tăng vốn của các ngân hàng thương mại, đặc biệt với "Big 4" do có sở hữu chi phối của Nhà nước. Đối với việc tăng vốn điều lệ của BID, VCB, CTG, NHNN đã có văn bản đề nghị Bộ Tài chính xem xét, có ý kiến về việc phân phối lợi nhuận năm 2021 để làm cơ sở trình cấp có thẩm quyền xem xét tăng vốn điều lệ cho các ngân hàng này. Về tăng vốn đối với các NHTM cổ phần: Năm 2022, NHNN đã có văn bản chấp thuận tăng vốn điều lệ đối với 15 NHTM cổ phần; trong đó, việc tăng vốn điều lệ của các ngân hàng này chủ yếu là từ nguồn vốn chủ sở hữu của ngân hàng (lợi nhuận để lại và các quỹ dự trữ)
BID	33,900	1.19%	-2.45%	3,114,559	2,664,144	
CTG	23,200	2.65%	-7.20%	9,673,181	8,114,085	
TCB	32,500	-1.52%	-4.97%	6,925,150	6,986,368	
VPB	18,000	0.00%	-6.09%	23,751,568	24,506,188	
MBB	20,000	1.01%	-4.76%	12,961,922	10,996,498	
HDB	19,150	0.00%	-1.49%	3,012,167	3,654,330	
TPB	25,000	1.21%	-0.20%	2,780,613	3,250,794	
STB	20,600	4.57%	-3.96%	33,428,919	24,172,869	
VIB	22,000	-0.68%	-1.35%	3,524,946	3,525,319	
ACB	22,200	0.91%	-1.77%	5,463,928	5,939,990	
NVL	84,900	0.12%	0.47%	5,375,011	7,254,561	Q2/2022, tại phía Nam, tỷ lệ lấp đầy của các KCN vẫn duy trì ở mức 85% cho thấy nhu cầu vẫn tăng cao. Giá cho thuê tiếp tục đạt mức đỉnh mới là 125 USD/m2/chu kỳ thuê, tăng 10,7% so với Q2/2021
KDH	28,050	-3.11%	-10.38%	6,815,832	6,553,729	
PDR	51,100	0.59%	0.59%	2,117,933	2,335,949	Giá dầu đi xuống phiên 29/9 bất chấp thông tin rằng một số quốc gia chủ chốt trong OPEC+ đã bắt đầu thảo luận về phương án cắt giảm sản lượng trong cuộc họp diễn ra vào ngày 5/10 tới
GAS	110,000	4.76%	-2.22%	1,357,505	1,281,555	
POW	12,350	-1.59%	-7.84%	22,306,802	21,711,857	VHM: Ngày 29/9 công ty cổ phần Vinhomes công bố thông tin về việc chuyển nhượng toàn bộ cổ phần các công ty con cho đối tác bao gồm: BĐS Đại Dương Xanh, BĐS Hải Đăng, BĐS Trưởng Minh
PLX	32,900	-4.22%	-11.56%	3,127,676	4,460,227	
VIC	55,000	0.73%	-12.14%	2,438,616	2,435,996	SAB: Cổ phiếu SAB đảo chiều ngoạn mục trong phiên giao dịch đầy biến động 30/9, từ mức thấp nhất phiên 178.000 đồng bật tăng 3.9% lên mức 185.000 đồng tại thời điểm kết phiên
VHM	50,700	-0.20%	-11.36%	7,537,274	5,948,615	
VRE	28,000	2.94%	-1.75%	2,527,565	4,652,526	FPT: Khối công nghệ của FPT được phát triển bởi 4 công ty con gồm FPT Software, FPT IS, FPT Digital, FPT Smart Cloud. Trong đó, khối công nghệ đóng góp 57-58% doanh thu và 44-45% lợi nhuận tập đoàn. Hoạt động xuất khẩu phần mềm vẫn là trụ cột chính đem về doanh thu và lợi nhuận cho khối công nghệ của FPT. Thị trường công nghệ thông tin trong nước ghi nhận bất phá trong năm 2021 nhờ chuyển đổi số được thúc đẩy mạnh do dịch bệnh
VNM	72,300	-0.55%	-5.74%	3,574,325	3,682,943	
MSN	99,000	-1.00%	-8.84%	1,356,233	1,575,214	FPT: Khối công nghệ của FPT được phát triển bởi 4 công ty con gồm FPT Software, FPT IS, FPT Digital, FPT Smart Cloud. Trong đó, khối công nghệ đóng góp 57-58% doanh thu và 44-45% lợi nhuận tập đoàn. Hoạt động xuất khẩu phần mềm vẫn là trụ cột chính đem về doanh thu và lợi nhuận cho khối công nghệ của FPT. Thị trường công nghệ thông tin trong nước ghi nhận bất phá trong năm 2021 nhờ chuyển đổi số được thúc đẩy mạnh do dịch bệnh
SAB	185,000	1.20%	-1.07%	238,451	161,343	
BVH	110,900	0.73%	-1.68%	677,347	602,408	FPT: Khối công nghệ của FPT được phát triển bởi 4 công ty con gồm FPT Software, FPT IS, FPT Digital, FPT Smart Cloud. Trong đó, khối công nghệ đóng góp 57-58% doanh thu và 44-45% lợi nhuận tập đoàn. Hoạt động xuất khẩu phần mềm vẫn là trụ cột chính đem về doanh thu và lợi nhuận cho khối công nghệ của FPT. Thị trường công nghệ thông tin trong nước ghi nhận bất phá trong năm 2021 nhờ chuyển đổi số được thúc đẩy mạnh do dịch bệnh
VJC	110,900	0.73%	-1.68%	677,347	602,408	
FPT	80,500	4.55%	-2.31%	4,093,734	3,395,170	FPT: Khối công nghệ của FPT được phát triển bởi 4 công ty con gồm FPT Software, FPT IS, FPT Digital, FPT Smart Cloud. Trong đó, khối công nghệ đóng góp 57-58% doanh thu và 44-45% lợi nhuận tập đoàn. Hoạt động xuất khẩu phần mềm vẫn là trụ cột chính đem về doanh thu và lợi nhuận cho khối công nghệ của FPT. Thị trường công nghệ thông tin trong nước ghi nhận bất phá trong năm 2021 nhờ chuyển đổi số được thúc đẩy mạnh do dịch bệnh
MWG	64,000	0.00%	-7.78%	6,333,469	6,888,640	
GVR	20,900	0.00%	-10.49%	3,330,338	3,690,964	FPT: Khối công nghệ của FPT được phát triển bởi 4 công ty con gồm FPT Software, FPT IS, FPT Digital, FPT Smart Cloud. Trong đó, khối công nghệ đóng góp 57-58% doanh thu và 44-45% lợi nhuận tập đoàn. Hoạt động xuất khẩu phần mềm vẫn là trụ cột chính đem về doanh thu và lợi nhuận cho khối công nghệ của FPT. Thị trường công nghệ thông tin trong nước ghi nhận bất phá trong năm 2021 nhờ chuyển đổi số được thúc đẩy mạnh do dịch bệnh
SSI	19,800	2.59%	-4.12%	34,943,697	33,736,359	
HPG	21,200	-2.08%	-6.61%	36,014,328	34,814,896	FPT: Khối công nghệ của FPT được phát triển bởi 4 công ty con gồm FPT Software, FPT IS, FPT Digital, FPT Smart Cloud. Trong đó, khối công nghệ đóng góp 57-58% doanh thu và 44-45% lợi nhuận tập đoàn. Hoạt động xuất khẩu phần mềm vẫn là trụ cột chính đem về doanh thu và lợi nhuận cho khối công nghệ của FPT. Thị trường công nghệ thông tin trong nước ghi nhận bất phá trong năm 2021 nhờ chuyển đổi số được thúc đẩy mạnh do dịch bệnh

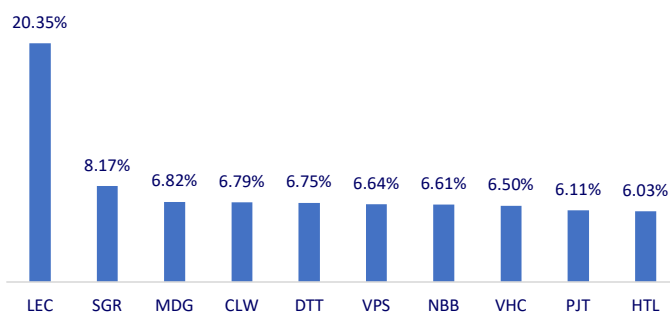
Top CP giao dịch nhiều nhất (khối lượng CP - triệu)



Dòng tiền NĐTNN 10 phiên gần nhất (tỷ đồng)



Top tăng 3 phiên liên tiếp



Top giảm 3 phiên liên tiếp

