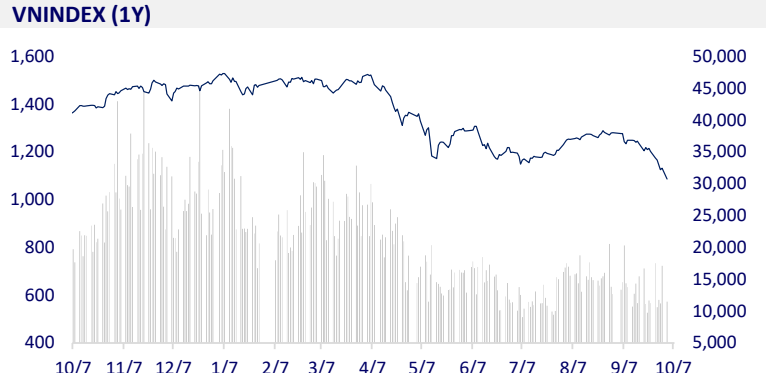
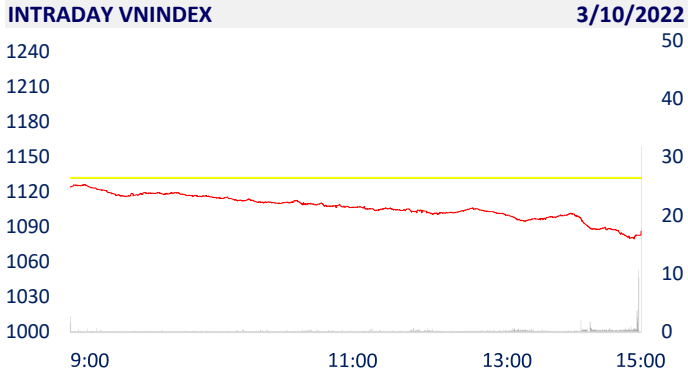
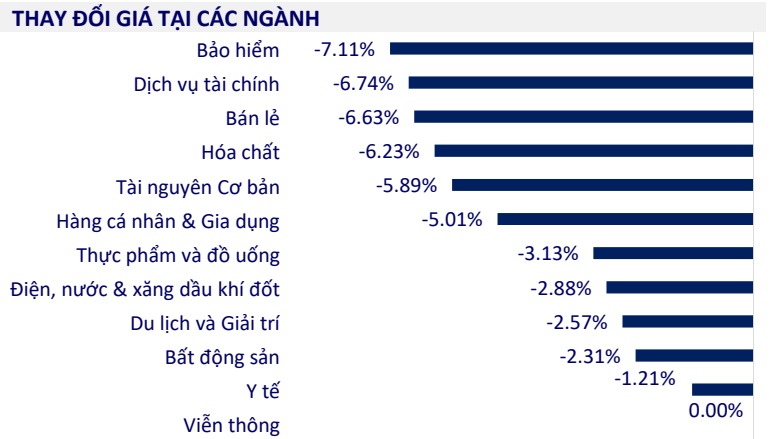


TTCK VIỆT NAM		1D	YTD
VN-INDEX	1,086.44	-4.03%	-27.49%
VN30	1,102.00	-4.34%	-28.24%
HNX	238.17	-4.83%	-49.75%
UPCOM	82.76	-2.59%	-26.55%
GT mua ròng NĐTNN (tỷ)	-519.54		
Tổng GTGD (tỷ)	13,200.14	-31.61%	-57.52%

Cổ phiếu giảm sàn hàng loạt, VN-Index mất gần 46 điểm. Tổng giá trị khớp lệnh đạt 11.580 tỷ đồng, giảm 23% so với phiên trước, trong đó, giá trị khớp lệnh sàn HoSE giảm 22,8% và đạt 10.066 tỷ đồng. Khối ngoại bán ròng hơn 519 tỷ đồng trên HoSE ở phiên này.



ETF & PHÁI SINH		1D	YTD
E1VFN30	18,800	-5.62%	-27.22%
FUEMAV30	12,900	-6.11%	-28.69%
FUESSV30	13,600	-23.64%	-28.42%
FUESSV50	18,700	-1.58%	-18.34%
FUESSVFL	14,500	-6.63%	-35.50%
FUEVFN30	23,800	-6.67%	-15.15%
FUEVN100	14,100	-6.00%	-34.36%
VN30F2303	1,100	-4.26%	
VN30F2212	1,106	-3.78%	
VN30F2211	1,104	-3.92%	
VN30F2210	1,103	-3.95%	



THỊ TRƯỜNG THẾ GIỚI		1D	YTD
Nikkei	26,204.43	0.63%	-8.99%
Shanghai	3,024.39	-0.55%	-16.91%
Kospi	2,155.49	-0.71%	-27.61%
Hang Seng	17,079.51	-0.50%	-27.00%
STI (Singapore)	3,107.09	-0.26%	-0.53%
SET (Thái Lan)	1558.05	-2.16%	-6.01%
Dầu thô (\$/thùng)	83.15	2.14%	8.69%
Vàng (\$/ounce)	1,673.75	0.10%	-8.08%

Chứng khoán châu Á trái chiều, Nikkei tăng trong khi Hang Seng xuống đáy 11 năm. Chỉ số Nikkei 225 tăng 0,63%. Tại Hong Kong, chỉ số Hang Seng giảm 0,5%. Chứng khoán Trung Quốc đồng loạt giảm điểm với Shanghai giảm 0,55%. Chứng khoán Hàn Quốc giảm 0,71%.

KINH TẾ VĨ MÔ		1D (bps)	YTD (bps)
Lãi suất liên NH	4.93%	-19	412
Lãi suất tiết kiệm 12T	5.60%	0	0
TPCP - 5 năm	4.64%	23	363
TPCP - 10 năm	4.76%	3	276
USD/VND	24,095	3.10%	5.03%
EUR/VND	23,754	-1.59%	-10.25%
CNY/VND	3,425	0.26%	-6.37%

Tháng 9/2022, xuất khẩu thủy sản ước đạt trên 850 triệu USD, cao hơn 36% so với cùng kỳ năm ngoái. Tuy vậy, đây là lần đầu sau 7 tháng, xuất khẩu thủy sản rơi xuống mức dưới 900 triệu USD. Tính đến hết quý 3/2022, xuất khẩu thủy sản của Việt Nam chạm mốc 8,5 tỷ USD, tăng 38% so với cùng kỳ năm ngoái.

LỊCH SỰ KIỆN

Mã	Ngày GDKHQ	Ngày ĐKCC	Ngày thực hiện	Loại	Tỉ lệ	Giá trị
SNZ	10/4/2022	10/5/2022	10/26/2022	Tiền mặt		1,000
USC	10/4/2022	10/5/2022	10/20/2022	Tiền mặt		350
HD2	10/4/2022	10/5/2022	10/28/2022	Tiền mặt		500
HPD	10/5/2022	10/6/2022	10/20/2022	Tiền mặt		1,000
HU4	10/5/2022	10/6/2022	10/26/2022	Tiền mặt		1,000
CLL	10/6/2022	10/7/2022	10/19/2022	Tiền mặt		2,400
TV3	10/6/2022	10/7/2022		Cổ phiếu	20:3	
TDC	10/6/2022	10/7/2022	10/28/2022	Tiền mặt		700

TIN TỨC CHỌN LỌC

GRDP của TPHCM trong 9 tháng đầu năm tăng 9.71%, thu ngân sách ước đạt 350 ngàn tỷ

Thủ trưởng Trần Quốc Phương: Năm 2022 tăng trưởng GDP đạt khoảng 8%

Xuất khẩu thủy sản chạm mốc 8.5 tỷ USD sau 9 tháng

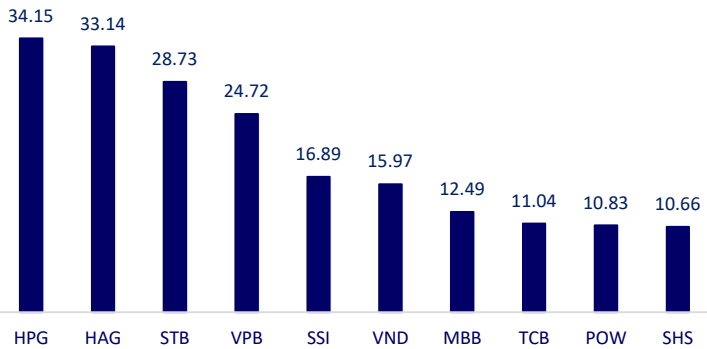
Châu Âu sẵn sàng trả giá cao để gom nhiên liệu, thị trường dầu châu Á có nguy cơ rơi vào khủng hoảng

OPEC+ sẽ nhóm họp trực tiếp lần đầu tiên kể từ năm 2020

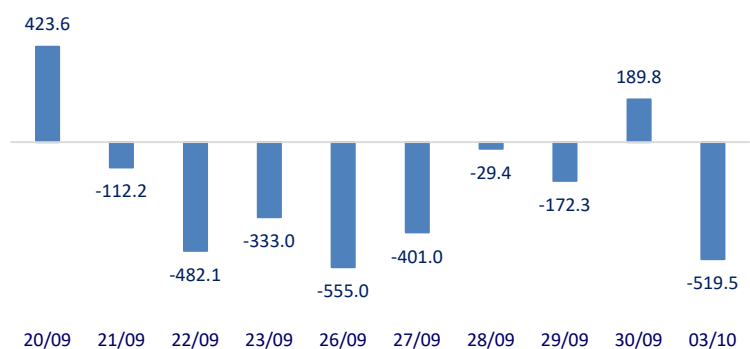
Yên chạm đáy 24 năm, Nhật Bản chi gần 20 tỷ USD để ngăn đà giảm

	Đóng cửa	1D	5D	KL mua	KL bán	Nội dung
VCB	70,600	-3.55%	-5.87%	1,190,869	1,682,714	Sau 9 tháng, tổng vốn hóa của 20 doanh nghiệp lớn nhất thị trường giảm xấp xỉ 20% so với đầu năm, tương ứng giảm 707.000 tỷ xuống còn 2,91 triệu tỷ đồng. Nhìn chung, tính đến cuối tháng 9/2022, chỉ còn 1 đại diện duy nhất bảo toàn được giá trị vốn hoá trên 300.000 tỷ đồng là Vietcombank.
BID	31,550	-6.93%	-5.54%	2,166,417	2,488,975	
CTG	21,600	-6.90%	-8.09%	7,772,536	8,158,387	
TCB	30,250	-6.92%	-9.02%	7,411,473	8,497,905	
VPB	17,000	-5.56%	-7.61%	30,024,778	31,530,278	
MBB	18,700	-6.50%	-6.97%	13,302,998	13,602,214	
HDB	18,400	-3.92%	-1.92%	2,103,126	2,162,787	
TPB	23,850	-4.60%	-4.22%	2,215,057	2,560,353	
STB	19,200	-6.80%	-6.34%	24,378,835	21,796,328	
VIB	21,150	-3.86%	-6.21%	4,501,497	3,322,635	
ACB	21,600	-2.70%	-2.70%	5,349,965	5,567,605	
NVL	82,000	-3.42%	-2.96%	3,198,265	3,697,110	NVL: Tính đến 30/6/2022, Novaland rút tới 72.671 tỷ đồng vào các công ty con, quy mô gấp 52 lần sau 9 năm. Số lượng công ty con và công ty liên kết của Novaland tăng vọt lên 62 công ty.
KDH	26,100	-6.95%	-11.82%	4,309,954	6,880,499	
PDR	51,000	-0.20%	1.19%	2,034,349	2,346,990	
GAS	107,000	-2.73%	-5.81%	849,645	720,798	POW: PV Power sẽ góp thêm 107 tỷ đồng để tăng vốn cho PV Power REC lên 270 tỷ đồng, để duy trì tỷ lệ sở hữu 51% tại PV Power REC.
POW	11,500	-6.88%	-10.16%	15,872,919	18,418,652	
PLX	32,350	-1.67%	-10.39%	2,762,588	2,379,399	VIC: Ngày 26/9, VinFast đã phát hành thành công 300 tỷ đồng trái phiếu, kỳ hạn 36 tháng. Tính từ đầu năm đến nay, VinFast đã phát hành 7 lô trái phiếu với giá trị khoảng 8.800 tỷ đồng.
VIC	55,500	0.91%	-10.48%	1,956,912	2,263,831	
VHM	50,400	-0.59%	-9.84%	5,848,520	5,487,479	
VRE	26,100	-6.79%	-2.06%	2,105,112	3,169,556	SAB: là 1 trong 4 đại diện hiếm hoi trong 20 doanh nghiệp lớn nhất thị trường ghi nhận vốn hóa tăng lên sau 9 tháng với mức tăng 23%, lên 118.637 tỷ đồng.
VNM	71,000	-1.80%	-4.05%	2,805,928	3,449,521	
MSN	94,000	-5.05%	-12.72%	1,164,144	1,135,567	
SAB	182,200	-1.51%	-1.51%	173,568	147,654	GVR: thông báo chốt quyền trả cổ tức năm 2021 bằng tiền. Ngày giao dịch không hưởng quyền là 12/10. Cụ thể, GVR sẽ trả cổ tức bằng tiền mặt với tỷ lệ 4.1% (tương ứng sở hữu 1 cp được nhận 410 đồng). Thời gian thanh toán dự kiến vào ngày 27/10. Với 4 tỷ cp đang lưu hành, ước tính GVR cần chi 1,640 tỷ đồng để trả cổ tức năm 2021 cho cổ đông.
BVH	49,800	-6.92%	-13.99%	1,897,005	2,699,605	
VJC	110,000	-0.81%	-0.09%	382,686	392,205	
FPT	77,000	-4.35%	-5.52%	2,098,362	2,239,238	MWG
MWG	59,600	-6.88%	-12.35%	5,467,505	6,489,433	
GVR	19,450	-6.94%	-15.43%	1,568,623	2,186,498	
SSI	18,450	-6.82%	-5.38%	23,057,922	29,808,517	HPG
HPG	19,750	-6.84%	-11.83%	41,580,069	49,152,851	

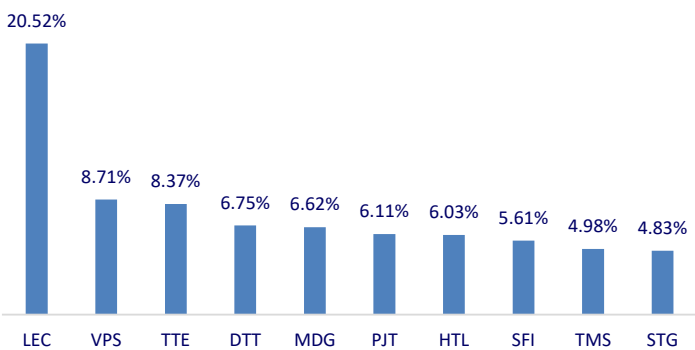
Top CP giao dịch nhiều nhất (khối lượng CP - triệu)



Dòng tiền NĐTNN 10 phiên gần nhất (tỷ đồng)



Top tăng 3 phiên liên tiếp



Top giảm 3 phiên liên tiếp

