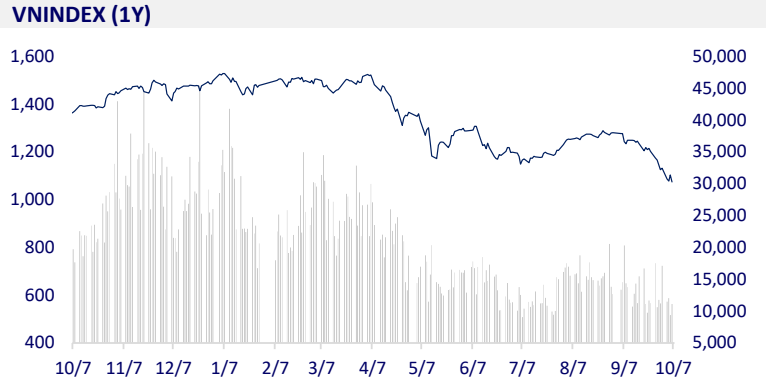
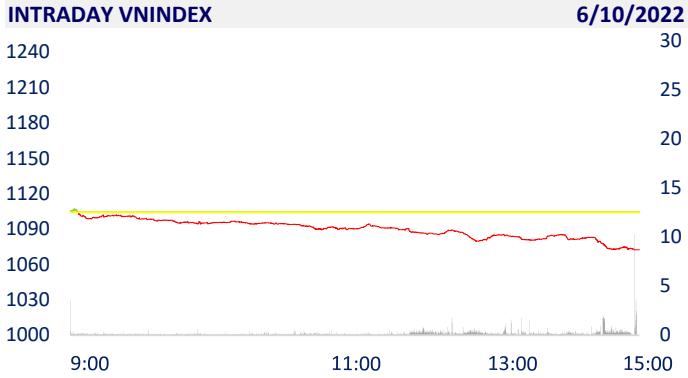
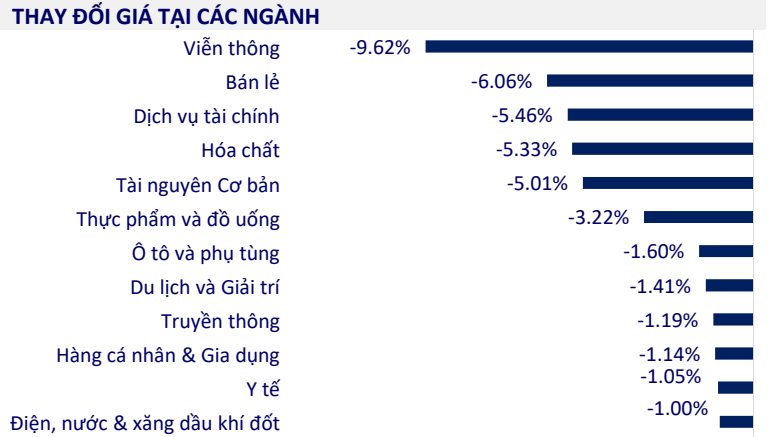


TTCK VIỆT NAM		1D	YTD
VN-INDEX	1,074.52	-2.69%	-28.28%
VN30	1,081.36	-3.22%	-29.59%
HNX	235.13	-2.89%	-50.39%
UPCOM	82.41	-1.65%	-26.86%
GT mua ròng NĐTNN (tỷ)	-126.00		
Tổng GTGD (tỷ)	12,724.51	17.94%	-59.05%

Áp lực bán mạnh đẩy VN-Index giảm gần 30 điểm, khối ngoại quay đầu bán ròng 126 tỷ đồng toàn thị trường. Lực bán dâng cao chi phối hầu hết các nhóm ngành, chịu ảnh hưởng nặng nề nhất phải kể tới bộ ba: Ngân hàng, Chứng khoán, Bất động sản. Về độ rộng, toàn thị trường bị áp đảo hoàn toàn bởi 773 mã giảm điểm, trong đó có 86 mã giảm sàn.



ETF & PHÁI SINH		1D	YTD
E1VFN30	18,720	-1.37%	-27.53%
FUEMAV30	12,650	-4.17%	-30.07%
FUESSV30	13,030	-26.84%	-31.42%
FUESSV50	18,400	6.98%	-19.65%
FUESSVFL	14,290	-0.90%	-36.43%
FUEVFN30	23,000	-4.09%	-18.00%
FUEVN100	13,910	-3.74%	-35.24%
VN30F2303	1,085	-2.87%	
VN30F2212	1,080	-3.97%	
VN30F2211	1,076	-3.50%	
VN30F2210	1,080	-3.16%	



THỊ TRƯỜNG THẾ GIỚI		1D	YTD
Nikkei	27,311.30	0.01%	-5.14%
Shanghai	3,024.39	0.00%	-16.91%
Kospi	2,237.86	1.02%	-24.84%
Hang Seng	18,012.15	-0.42%	-23.02%
STI (Singapore)	3,151.56	-0.05%	0.89%
SET (Thái Lan)	1589.18	0.56%	-4.13%
Dầu thô (\$/thùng)	87.23	-1.09%	14.03%
Vàng (\$/ounce)	1,722.20	-0.38%	-5.42%

Chứng khoán châu Á phần lớn tăng điểm, Nikkei 225 tăng 4 phiên liên tiếp. Tại Nhật Bản, chỉ số Nikkei 225 tăng 0,01% lên 27.331,3 điểm. Chỉ số Kospi của Hàn Quốc tăng 1,02%. Chứng khoán Hong Kong ngược dòng khu vực. Chỉ số Hang Seng giảm 0,42%. Chứng khoán Trung Quốc đóng cửa tuần này.

KINH TẾ VĨ MÔ		1D (bps)	YTD (bps)
Lãi suất liên NH	8.44%	56	763
Lãi suất tiết kiệm 12T	5.60%	0	0
TPCP - 5 năm	4.73%	-8	372
TPCP - 10 năm	4.85%	-2	285
USD/VND	24,098	0.37%	5.05%
EUR/VND	24,031	-0.99%	-9.21%
CNY/VND	3,426	0.06%	-6.34%

Dư nợ tín dụng toàn hệ thống TCTD được kỳ vọng tăng bình quân 4,1% trong quý IV và tăng 14,9% trong năm 2022. Về lợi nhuận trước thuế trong năm 2022, 88,3% TCTD dự kiến tăng trưởng dương so với năm 2021, bên cạnh đó, vẫn có 6,8% TCTD dự kiến lợi nhuận tăng trưởng âm trong năm 2022.

LỊCH SỰ KIỆN

Mã	Ngày GDKHQ	Ngày ĐKCC	Ngày thực hiện	Loại	Tỉ lệ	Giá trị
CLL	10/6/2022	10/7/2022	10/19/2022	Tiền mặt		2,400
TV3	10/6/2022	10/7/2022		Cổ phiếu	20:3	
TDC	10/6/2022	10/7/2022	10/28/2022	Tiền mặt		700
CTT	10/6/2022	10/7/2022	10/14/2022	Tiền mặt		1,300
BCM	10/7/2022	10/8/2022	10/28/2022	Tiền mặt		700
NT2	10/7/2022	10/8/2022	10/20/2022	Tiền mặt		650
SLS	10/7/2022	10/8/2022	10/25/2022	Tiền mặt		10,000
VGP	10/7/2022	10/8/2022	12/20/2022	Tiền mặt		700

TIN TỨC CHỌN LỌC

Tín dụng được kỳ vọng tăng 14,9% năm 2022

UOB nâng dự báo tăng trưởng kinh tế Việt Nam lên 8.2%

Bộ Giao thông vận tải đề xuất chi hơn 13.000 tỷ đồng xử lý bất cập 8 dự án BOT

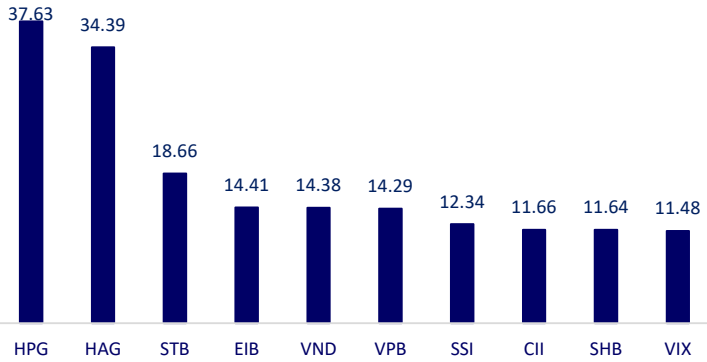
Lãi suất thế chấp của Mỹ đạt mức cao nhất trong 16 năm

OPEC+ nhất trí cắt giảm sản lượng dầu 2 triệu thùng/ngày

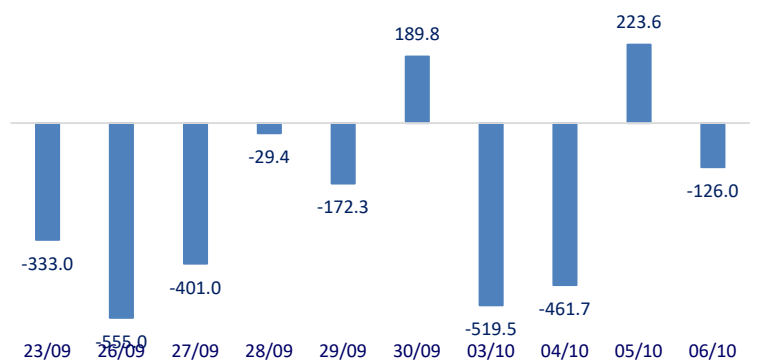
EC đề xuất cách thức giới hạn giá khí đốt nhằm kiềm giá năng lượng

	Đóng cửa	1D	5D	KL mua	KL bán	Nội dung	
VCB	70,100	-1.96%	-5.27%	1,033,162	1,291,648	NHNN đã có văn bản đề nghị các ngân hàng thương mại (NHTM) báo cáo kết quả triển khai vào cuối tháng 9/2022 và rà soát khách hàng để triển khai gói hỗ trợ lãi suất 2%, khả năng hỗ trợ dự kiến.... Đến hết tháng 8/2022, doanh số cho vay được hỗ trợ lãi suất khoảng 10,700 tỷ đồng với gần 580 khách hàng, dư nợ được hỗ trợ lãi suất 9,820 tỷ đồng.	
BID	31,000	-2.52%	-7.46%	1,520,619	1,580,518		
CTG	21,400	-2.73%	-5.31%	6,414,378	7,539,328		
TCB	29,300	-3.93%	-11.21%	7,535,671	7,687,101		
VPB	16,500	-2.94%	-8.33%	18,580,901	20,736,710		
MBB	18,100	-5.73%	-8.59%	10,658,844	12,144,586		
HDB	18,150	-1.89%	-5.22%	1,852,761	3,039,623		
TPB	24,000	0.00%	-2.83%	3,733,502	4,583,715		
STB	18,000	-6.49%	-8.63%	27,923,688	25,941,221		
VIB	20,750	-3.26%	-6.32%	3,147,292	3,358,028		
ACB	20,000	-3.85%	-9.09%	3,715,383	5,004,802	Thị trường bất động sản rơi vào cảnh khát vốn khi các kênh huy động vốn qua ngân hàng và trái phiếu gặp khó. Các chủ đầu tư tìm mọi cách huy động vốn từ phía khách hàng.	
NVL	80,200	-2.20%	-5.42%	2,424,255	2,744,337		
KDH	26,250	-4.55%	-9.33%	3,400,466	3,739,553		
PDR	50,800	-0.97%	0.00%	1,871,139	2,352,072		
GAS	106,900	-0.09%	1.81%	627,219	750,498		Giá dầu tăng vọt lên mức cao nhất trong 3 tuần vào ngày thứ Tư (05/10), khi OPEC+ thống nhất cắt giảm sản lượng sâu nhất kể từ đại dịch Covid-19 năm 2020
POW	11,400	-5.79%	-9.16%	15,512,706	18,496,283		
PLX	32,200	-2.42%	-6.26%	1,949,619	1,949,111		
VIC	60,100	0.17%	10.07%	1,626,421	1,816,252		VHM: Dự án Vinhomes Ocean Park 2 – The Empire có quy mô 458,9 ha, được ra mắt thị trường trong dịp lễ 30/4 – 1/5/2022. Đây là khu đô thị thứ hai thuộc siêu quần thể đô thị biển 1.200ha của VHM.
VHM	53,600	-0.37%	5.51%	3,939,678	4,398,780		SAB: Giá trị hàng loạt doanh nghiệp giảm đến 50% sau 9 tháng, Sabeco là 1 trong 4 cổ phiếu hiếm hoi tăng trưởng 23% vốn hóa.
VRE	26,500	-1.85%	-2.57%	2,220,465	2,879,129		
VNM	70,000	-2.23%	-3.71%	1,975,696	2,586,929		
MSN	86,700	-5.14%	-13.30%	1,532,812	1,394,806	MWG: đồng ý cho công ty con CTCP Thế giới Di động vay vốn với hạn mức tín dụng tối đa 5,000 tỷ đồng trong thời hạn 36 tháng. CTCP Thế giới Di động là công ty đang quản lý chuỗi cửa hàng bán lẻ thiết bị di động, do MWG nắm 99.95% cổ phần.	
SAB	185,800	-1.69%	1.64%	205,654	111,326		
BVH	48,900	-3.36%	-8.60%	2,105,680	1,949,171		
VJC	114,200	-0.70%	3.72%	407,745	563,248		
FPT	76,500	-2.42%	-0.65%	2,083,748	2,240,295		
MWG	58,000	-6.75%	-9.38%	4,341,240	5,350,776		
GVR	17,800	-6.81%	-14.83%	2,213,717	3,392,213		
SSI	17,400	-6.70%	-9.84%	20,382,291	24,608,654		
HPG	18,000	-6.25%	-16.86%	52,512,352	57,926,297		

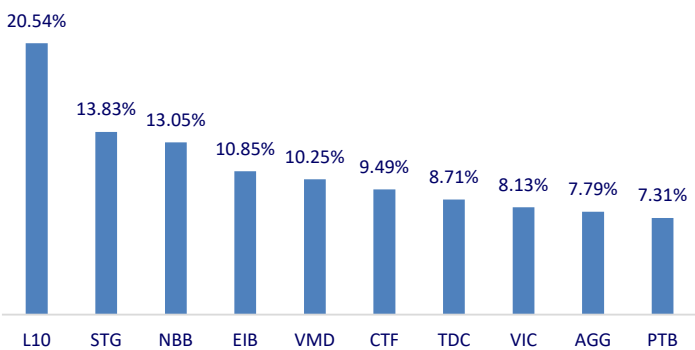
Top CP giao dịch nhiều nhất (khối lượng CP - triệu)



Dòng tiền NĐTNN 10 phiên gần nhất (tỷ đồng)



Top tăng 3 phiên liên tiếp



Top giảm 3 phiên liên tiếp

